



Marktgemeinde Echtsenbach
Rechnungsabschluss 2025

Sitzungsunterlagen

Marktgemeinde: *Echsenbach*
Verwaltungsbezirk: *Zwettl*
Land: *NÖ*

Abschrift der öffentlichen Kundmachung

Der Rechnungsabschluss für das Haushaltsjahr 2025 liegt in der Zeit

vom 16. Februar 2026 bis 02. März 2026

während der Amtsstunden beim Gemeindeamt zur allgemeinen Einsichtnahme auf.

Innerhalb der Auflagefrist kann jedes Gemeindemitglied schriftlich Stellungnahmen dazu beim Gemeindeamt einbringen.

Angeschlagen am: 16.02.2026

Abgenommen am: 03.03.2026



Es wurden keine Stellungnahmen eingebracht.

Der Bürgermeister

Marktgemeinde: *Echsenbach*
Verwaltungsbezirk: *Zwettl*
Land: *NÖ*

Abschrift der Einladungskurrende

Die Mitglieder des Gemeinderates der Marktgemeinde Echsenbach werden zu der am Donnerstag, den 12. März 2026 um 19:30 Uhr im Sitzungssaal in der Gemeinde stattfindenden Sitzung eingeladen.

Tagesordnung:

1. Genehmigung des Protokolls der Sitzung vom 10.12.2025
2. Rechnungsabschluss 2025
3. Sanierung Straße, Wasserleitung und Kanal „Am Berg“
4. 1. Nachtragsvoranschlag 2026
5. EVN Wasser GmbH Dienstbarkeitsvertrag mit Marktgemeinde Echsenbach, Wasserleitung + Schachtbauwerk, WVA „WV“ BA54_TL
6. EVN Wasser GmbH Dienstbarkeitsvertrag mit Marktgemeinde Echsenbach – öff. Gut, Wasserleitung, WVA „WV“ BA54_TL
7. Vermessungsurkunde Dr. Döllner Vermessung ZT GmbH, GZ 14255/25, KG Gerweis
8. Vermessungsurkunde Dr. Döllner Vermessung ZT GmbH, GZ 14265/25, KG Heimschlag
9. Fortführung Projekt Community Nursing ab 2026
10. Vergabe Periodische Kläranlagenuntersuchung
11. Ansuchen Wirtschaftsförderung Bäckerei Wögenstein
12. Auslagerung k5-Software in den Datacenter der gemdatnoe
13. Gemeinde-Energiebericht 2025
14. Klima- und Energieleitbild der Marktgemeinde Echsenbach
15. Nachhaltige Beschaffungsrichtlinie der Marktgemeinde Echsenbach
16. Vorsorgecheck Naturgefahren im Klimawandel
17. Tonkünstlerkonzert 2027
18. Echsenbachfilm
19. Verordnung über die Zuordnung der Funktionsdienstposten zu den Funktionsgruppen (Funktionsverordnung)
20. Bericht des Prüfungsausschusses
21. Bestellung Kassenverwalter (nicht öffentlich)

Name	Adresse	E-Mail Adresse	Tag der Verständigung
1. Andreas Straßer	Gerweis 49	andi86.strasser@gmail.com	05.03.2026
2. Christian Kletzl	Gerweis 6	cckletzl@gmx.at	05.03.2026
3. Sinhuber Wolfgang	Echsenbach, Nordhangstraße 26	ws.sinhuber@kabelplus.at	05.03.2026
4. Kühböck Mario	Haimschlag 15	mario.kuhbock@gmail.com	05.03.2026
5. Hofmann Bettina	Kleinpoppen 6	bettinahofmann1@gmx.at	05.03.2026
6. Scharf Kerstin	Echsenbach, Am Berg 13	kerstin-scharf@gmx.at	05.03.2026
7. Baireder Peter	Echsenbach, Hartl Haus-Straße 9	peter.baireder@gmail.com	05.03.2026
8. Strasser Alfred	Echsenbach, An der Bahn 2	a.strasser@mailbox.org	05.03.2026
9. Stadlmann Herbert	Echsenbach, Gerweiser Straße 22	herbert@stadlmann.net	05.03.2026
10. Pöltner Thomas	Wolfenstein 15	thomas.poeltner@gmail.com	05.03.2026
11. Baireder Daniela	Echsenbach, Am Aufeld 3	daniela.baireder@gmx-at	05.03.2026
12. Mayrhofer Christine	Großkainraths 26	gasthaus.mayrhofer@a1.net	05.03.2026
13. Kletzl Gerhard	Großkainraths 17	gerhardkletzl@gmx.at	05.03.2026
14. Schiefer Gerhard	Haimschlag 14	ztcojo1@hotmail.com	05.03.2026
15. Stauber Erwin	Rieweis 12	erwin.stauber@gmail.com	05.03.2026
16. Knapp Reinhard	Kleinpoppen 7	reinhard.knapp@gmx.at	05.03.2026
17. Scharf Roman	Echsenbach, Sonnenhangstraße 1	roman.scharf@gmx.at	05.03.2026
18. Scharf Alois	Wolfenstein 12	alois.scharf.as@gmail.com	05.03.2026
19. Woldrich Markus	Echsenbach, Hartl Haus-Str .22	markus.woldrich@gmail.com	05.03.2026

Triftige Gründe für ein Fernbleiben von der Sitzung sind unverzüglich dem Bürgermeister bekanntzugeben.

Echsenbach, am 05.03.2026



Der Bürgermeister

Marktgemeinde: *Echsenbach*
Verwaltungsbezirk: *Zwettl*
Land: *NÖ*

Abschrift aus dem Sitzungsprotokoll

über die Gemeinderatssitzung vom 12.03.2026

Beginn 19:30 Uhr

Ende: 20:35 Uhr

anwesend:

Vorsitzender: Bgm. Andreas Straßer

Mitglieder des Gemeinderates:

- | | | |
|----------------------------|-------------------------|---------------------------|
| 1. Vzbgm. Kletzl Christian | 2. GGR Kühböck Mario | 3. GGR Hofmann Bettina |
| 4. GGR Scharf Kerstin | 5. GGR Baireder Peter | 6. GR Strasser Alfred |
| 7. GR Stadlmann Herbert | 8. GR Baireder Daniela | 9. GR Mayrhofer Christine |
| 10. GR Kletzl Gerhard | 11. GR Schiefer Gerhard | 12. GR Stauber Erwin |
| 13. GR Knapp Reinhard | 14. GR Scharf Roman | 15. GR Scharf Alois |

Entschuldigt abwesend waren: GGR Wolfgang Sinhuber, GR Thomas Pöltner

Nicht entschuldigt abwesend waren: GR Woldrich Markus

Marktgemeinde: *Echsenbach*
Verwaltungsbezirk: *Zwettl*
Land: *NÖ*

Tagesordnung

Nachdem festgestellt wurde, dass sich die Mitglieder des Gemeinderates gemäß § 48 (1), NÖ Gemeindeordnung in beschlussfähiger Anzahl versammelt hatte, wird vom Vorsitzenden

Herrn Bürgermeister Andreas Straßer

die Sitzung eröffnet und zur Beratung und Beschlussfassung der Tagesordnungspunkte übergegangen.
Die Sitzung ist öffentlich.

1. Genehmigung des Protokolls der Sitzung vom 10.12.2025
2. Rechnungsabschluss 2025
3. Sanierung Straße, Wasserleitung und Kanal „Am Berg“
4. 1. Nachtragsvoranschlag 2026
5. EVN Wasser GmbH Dienstbarkeitsvertrag mit Marktgemeinde Echsenbach, Wasserleitung + Schachtbauwerk, WVA „WV“ BA54_TL
6. EVN Wasser GmbH Dienstbarkeitsvertrag mit Marktgemeinde Echsenbach – öff. Gut, Wasserleitung, WVA „WV“ BA54_TL
7. Vermessungsurkunde Dr. Döllner Vermessung ZT GmbH, GZ 14255/25, KG Gerweis
8. Vermessungsurkunde Dr. Döllner Vermessung ZT GmbH, GZ 14265/25, KG Heimschlag
9. Fortführung Projekt Community Nursing ab 2026
10. Vergabe Periodische Kläranlagenuntersuchung
11. Ansuchen Wirtschaftsförderung Bäckerei Wögenstein
12. Auslagerung k5-Software in den Datacenter der gemdatnoe
13. Gemeinde-Energiebericht 2025
14. Klima- und Energieleitbild der Marktgemeinde Echsenbach
15. Nachhaltige Beschaffungsrichtlinie der Marktgemeinde Echsenbach
16. Vorsorgecheck Naturgefahren im Klimawandel
17. Tonkünstlerkonzert 2027
18. Echsenbachfilm
19. Verordnung über die Zuordnung der Funktionsdienstposten zu den Funktionsgruppen (Funktionsverordnung)
20. Bericht des Prüfungsausschusses

Auszug aus dem Sitzungsprotokoll

TOP 2

Rechnungsabschluss

Die Auflage des Rechnungsabschlusses 2025 erfolgte von 16.02. bis 02.03.2026. Während der Auflage wurden keine schriftlichen Stellungnahmen eingebracht. Am 24.02.2026 erfolgte die Überprüfung des Rechnungsabschlusses 2025 durch den Prüfungsausschuss.

Der Bürgermeister und die Amtsleiterin erläutern den Rechnungsabschluss 2025 mittels Präsentation. Diese Präsentation wird dem Gemeinderatsprotokoll als Beilage angefügt.

Der Gemeinderat beschließt den Antrag des Gemeindevorstandes:
Genehmigung des vorliegenden Entwurfes des Rechnungsabschlusses für das Jahr 2025.

Abstimmresultat: einmütig

[Signature]
Schriftführer

[Signature]
Gemeinderat

[Signature]
Gemeinderat

[Signature]
Gemeinderat

[Signature]
Gemeinderat

[Signature]
Bürgermeister

Rechnungsabschluss 2025 der Marktgemeinde Ehsenbach			
Vermögenshaushalt 2025 (Auszug)			
Aktiva	Stand am 01.01.2025	Stand am 31.12.2025	Veränderung
Langfristiges Vermögen	€ 12.834.399,52	€ 12.387.028,23	-€ 452.371,29
Immaterielles Vermögen wie Programme	€ 79.330,56	€ 72.719,68	-€ 6.610,88
Sachanlagen wie (nicht vollst.) Grundstücke, Straßen, Wasser, Grünflächen, Gebäude und Bauten, Wasser- und Abwasserbauten, techn. Anlagen, Fahrzeuge, Maschinen, Amts-Betriebs- und Geschäftsausstattung, Kulturgüter	€ 4.430.878,24 € 3.535.846,83 € 3.577.756,07 € 641.747,90 € 167.759,87 € 0,00	€ 4.201.228,21 € 3.430.119,18 € 3.502.067,88 € 629.056,43 € 145.988,43 € 27.911,58	-€ 229.650,03 -€ 105.727,65 -€ 75.688,19 -€ 12.691,47 -€ 21.771,44 -€ 27.911,58
Beteiligungen (KVC, FCV, WAV, BVB), kurzfristiges Vermögen	€ 4.651,80 € 222.105,86	€ 4.651,80 € 342.448,08	€ 0,00 € 120.342,22
kurzfristige Forderungen (KVC, LWL)	€ 388.103,89	€ 360.781,00	-€ 27.322,89
Summe Aktiva	€ 13.056.505,38	€ 12.724.476,31	-€ 332.029,07
Passiva	Stand am 01.01.2025	Stand am 31.12.2025	Veränderung
Nettovermögen, Summe	€ 6.127.538,47	€ 6.061.955,66	-€ 65.582,81
Vermögen aus der Eröffnungsbilanz	€ 4.085.107,99	€ 4.085.107,99	€ 0,00
Ertrag aus Ergebnisrechnung (Gewinn)	€ 963.880,65	€ 978.654,02	€ 14.773,37
Haushaltumlage	€ 1.078.549,83	€ 998.193,63	-€ 80.356,18
Investitionszuschüsse, Rückstellungen	€ 3.929.854,49	€ 3.907.156,33	-€ 22.698,10
langfristige Fremdmittel (Summe)	€ 2.914.963,06	€ 2.687.061,63	-€ 227.901,43
langfristige Finanzschulden - Darlehen	€ 2.829.552,70	€ 2.603.511,55	-€ 226.041,15
langfristige Verbindlichkeiten	€ 0,00	€ 0,00	€ 0,00
langfristige Rückstellungen (Abfertigung)	€ 85.410,36	€ 83.550,08	-€ 1.860,28
kurzfristige Fremdmittel (Vorschüsse)	€ 34.149,36	€ 68.262,63	€ 34.113,27
Summe Passiva	€ 13.056.505,38	€ 12.724.476,31	-€ 332.029,07

Erklärung Rechnungsabschluss 2025 nach den Regeln der VRV 2015
 Ergebnishaushalt: vergleichbar mit einer GuV Rechnung werden die laufenden Einnahmen mit den laufenden Ausgaben (inkl. Abschreibung) verglichen.
 WVA: € 574.075,99
 Finanzierungshaushalt: die Finanzierungsbilanzrechnung bilanziert über den tatsächlichen Geldfluss. Diese Rechnung ergibt einen Zugang von € 114.966,65 gegenüber dem Vorjahr.
 kumulierten Haushaltspotential € 54.334,30
 Vermögenshaushalt: vergleichbar mit einer Bilanz. Hier wird der gesamte Vermögens der Gemeinde abgebildet. Durch einen Abgang im Ergebnishaushalt über € 65.582,81 erfolgt ein Rückgang des Nettovermögens um diesen Betrag auf € 6.061.955,66.

Ergebnisrechnung aus operativer (laufender) Tätigkeit			
Rechnungsabschluss 2025			
Einnahmen		Ausgaben	
eigene Abgaben	€ 529.140,28	Personal	€ 675.043,35
E-Anteile Steuergelder	€ 1.307.852,80	Sachaufwand	€ 355.676,66
Gebühren Wasser Kanal	€ 357.185,24	Abschreibung	€ 574.075,80
Erträge aus Leistungen	€ 43.775,87	Zuführung an div. Inv.	€ 439.268,09
Mieten, Pacht	€ 15.291,79	Transferaufwand für Spitäler, Sozialhilfe, Schulen	€ 1.061.186,22
Zuführung aus anderen Kommunen etc.	€ 180.661,18	Darlehenszinsen	€ 78.953,42
Zahlungen von Rücklagen	€ 510.107,02	Zinsen	€ 1.006,07
Abschreibung Zuschüsse	€ 153.144,50	Summe	€ 3.181.603,52
Summe	€ 3.116.020,71		

Finanzierungshaushalt (Geldfluss)	
Rechnungsabschluss 2025	
Saldo operative (laufende) Gebarung (Saldo1)	€ 381.692,77
Saldo von Investitionen	-€ 55.176,02
Nettofinanzierungssaldo (Saldo 3)	€ 326.516,75
Darlehen Aufnahmen abzüglich Tilgungen	-€ 226.041,15
Geldfluss voranschlagswirksam (Saldo 5)	€ 100.475,60
Geldfluss, wie Ford. Verb. Guthaben Finanzamt	€ 14.491,05
Veränderung Geldmittel zum 1.1.25 (Saldo 7)	€ 114.966,65

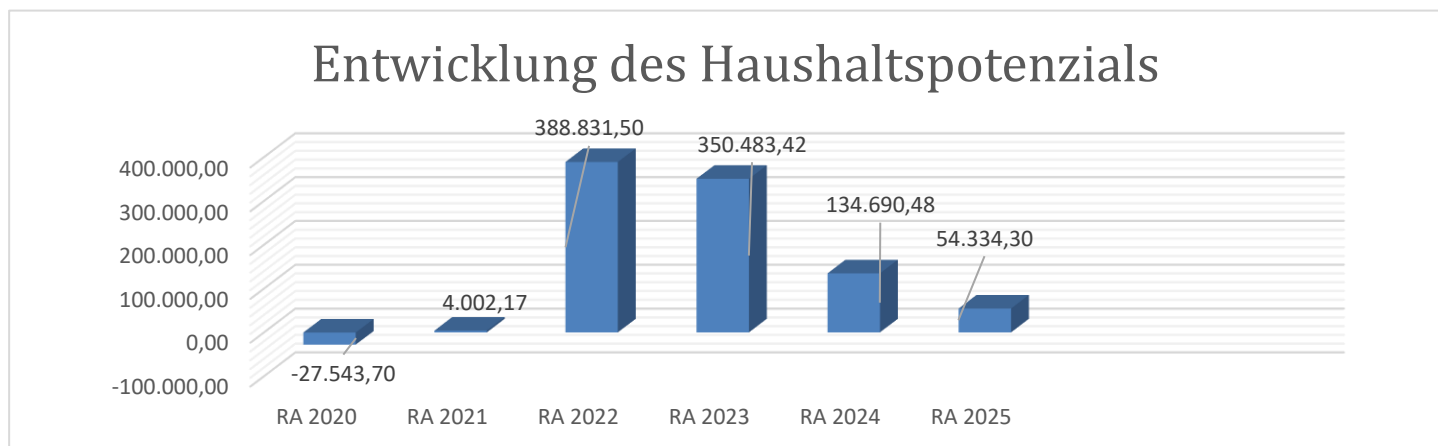
Investitionen RA 2025		Schuldenstand	
Jubiläumssonnenuhr	€ 33.394,27	per 1.1.2025	€ 2.829.552,70
E-Bus Kindergarten	€ 34.348,89	Zugang	€ 50.000,00
Straßenbau	€ 0,00	Tilgungen	€ 276.041,15
GW-Erhaltung	€ 10.018,80	Saldo per 31.12.25	€ 2.603.511,55
Teichzeit	€ 10.561,53	davon:	
RW-Kanal Bachzelle	€ 53.396,58	Darlehen ABA WVA	€ 1.580.414,57
		Darlehen sonstiges	€ 1.023.096,98
		Pro Kopf Verschuldung	€ 2.082,81
Summe	€ 141.720,07		

Vorbericht



Vorbericht der Marktgemeinde Eichenbach zum Rechnungsabschluss 2025 gemäß § 3 der NÖ Gemeindehaushaltsverordnung (NÖ GHVO)

Entwicklung des Haushaltspotenzials



Erläuterung:

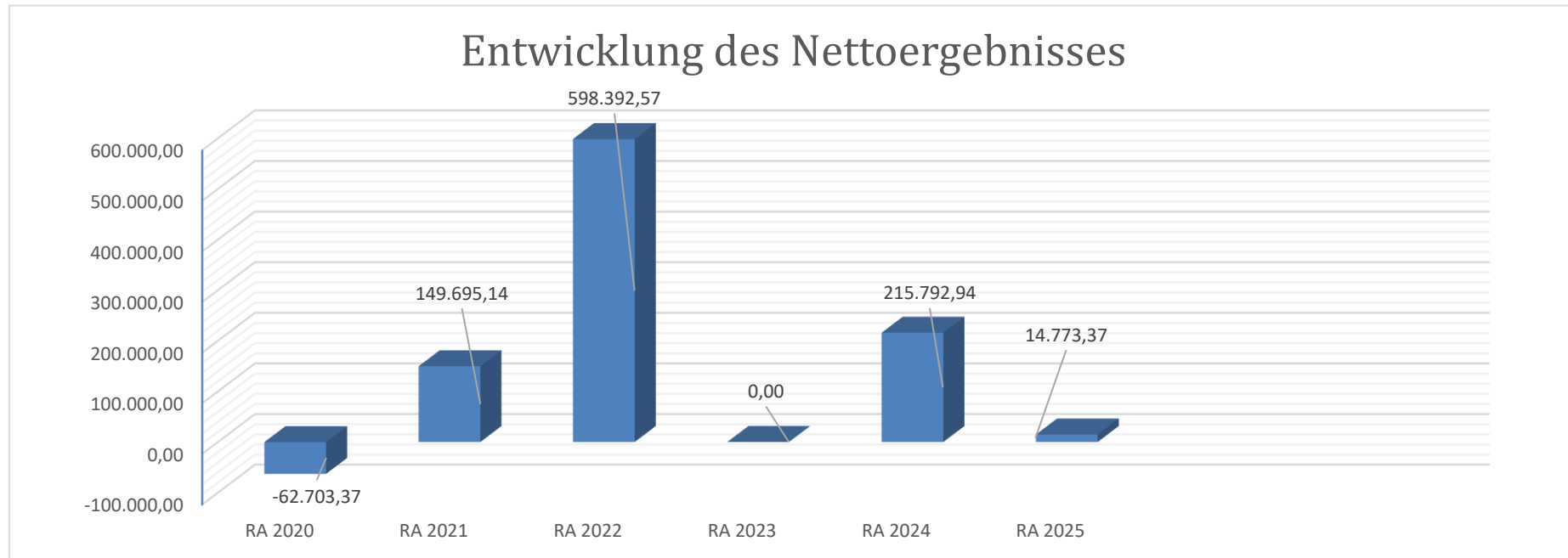
Das Haushaltspotential hat seine Grundlage in § 67 Z. 11 der NÖ Gemeindeordnung 1973 (NÖ GO 1973) und war erstmals im Voranschlag 2020 auszuweisen. Die Angaben zu den Vorjahren entfallen daher. Das Ergebnis im VA 2020 konnte nun durch den RA 2020 ersetzt werden.

Haushaltspotential: Differenz der wiederkehrenden Mittelaufbringungen abzüglich der wiederkehrenden Mittelverwendungen unter Berücksichtigung der entsprechenden Forderungen und Verbindlichkeiten. Das Haushaltspotenzial ist eine wichtige Kenngröße und gibt die aktuelle Leistungsfähigkeit der Gemeinde wieder. Das schafft Vergleichbarkeit mit der bisherigen Rechtslage, aus der Überschüsse und Abgänge abzuleiten waren und dient der Transparenz.

Wenn das Haushaltspotenzial innerhalb des Zeitraumes des mittelfristigen Finanzplanes laufend negativ ist, ist ein Haushaltskonsolidierungskonzept zu erstellen (§ 72b Abs. 1 Z. 2 NÖ GO 1973).

Im Jahr 2022 wurden auch die Ergebnisse der Vorjahre (vor 2020) eingepflegt.

Entwicklung des Nettoergebnisses



Erläuterung:

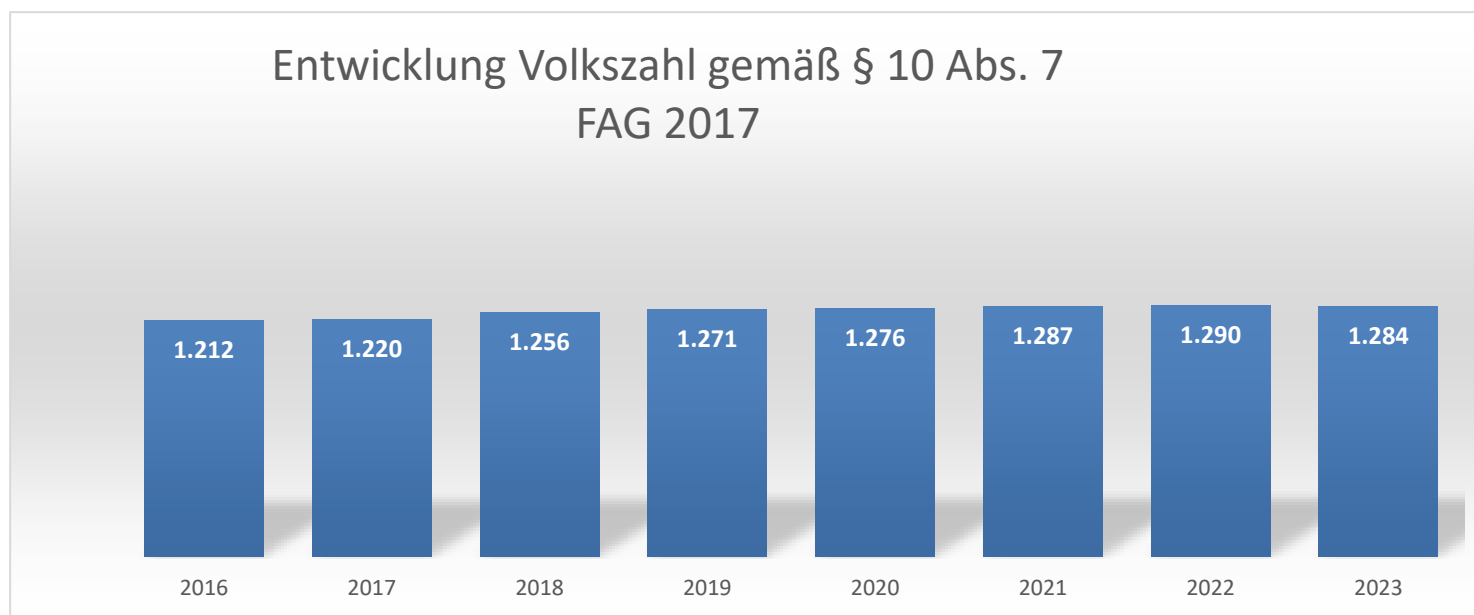
Beim Nettoergebnis handelt es sich um das Ergebnis des Ergebnisvoranschlags und ist erstmals für das Haushaltsjahr 2020 auszuweisen. Die Angaben zu den Vorjahren entfallen daher.

Ein positives Nettoergebnis bedeutet, dass die Erträge voraussichtlich ausreichend sein werden, die Aufwendungen für die kommunalen Leistungen (inklusive des Werteverzehrs des Anlagevermögens in Form der Abschreibungen) abzudecken.

Ein negatives Nettoergebnis heißt, dass dies nicht zur Gänze (in der Höhe des negativen Wertes) möglich ist.

Die Marktgemeinde Echsenbach hätte im Rechnungsabschluss 2023 ein positives Nettoergebnis (€ 67.739,94) erreicht. Durch die Anlage eines neuen HP-Rücklagen-Kontos mit € 350.483,42 wurde die Ergebnisrechnung belastet. Durch Teilauflösung der EB-Rücklage (€ 282.743,48) wurde die Rechnung auf 0 gestellt.

Entwicklung der Volkszahl gemäß § 10 Abs. 7 FAG 2017, BGBl. I Nr. 116/2016 in der Fassung BGBl. I Nr. 106/2018

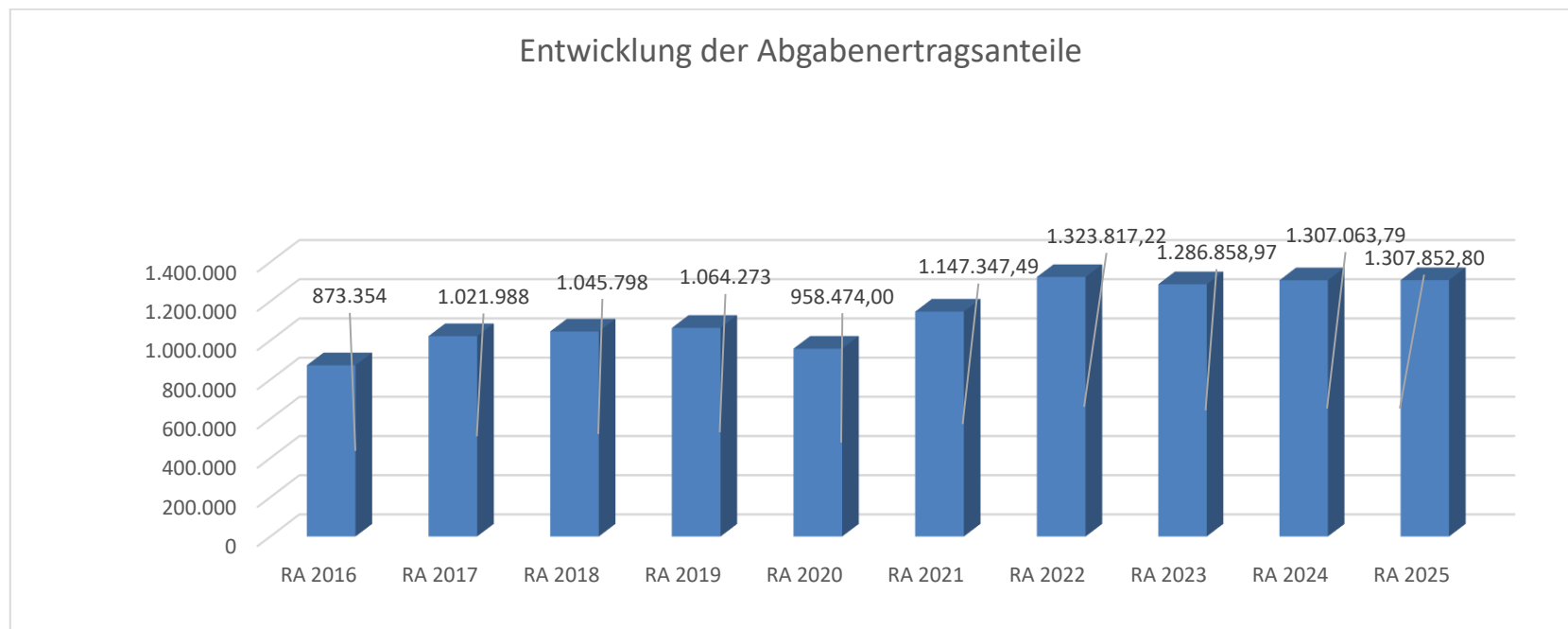


Erläuterung:

Die Volkszahl gemäß § 10 Abs. 7 FAG 2017 wird jährlich von der Bundesanstalt Statistik Austria zum Stichtag 31. Oktober festgestellt und wirkt mit dem Beginn des übernächsten Kalenderjahres. Sie dient für die Berechnung der Abgabenertragsanteile und darf nicht automatisch mit der Volkszahl für die Berechnung der Gemeinderatsmandate verwechselt werden.

Eine Erhöhung bzw. Verminderung der Volkszahl (jährlich) ist ein wesentlicher Indikator für die Berechnung der Abgabenertragsanteile.

Entwicklung der Abgabenertragsanteile



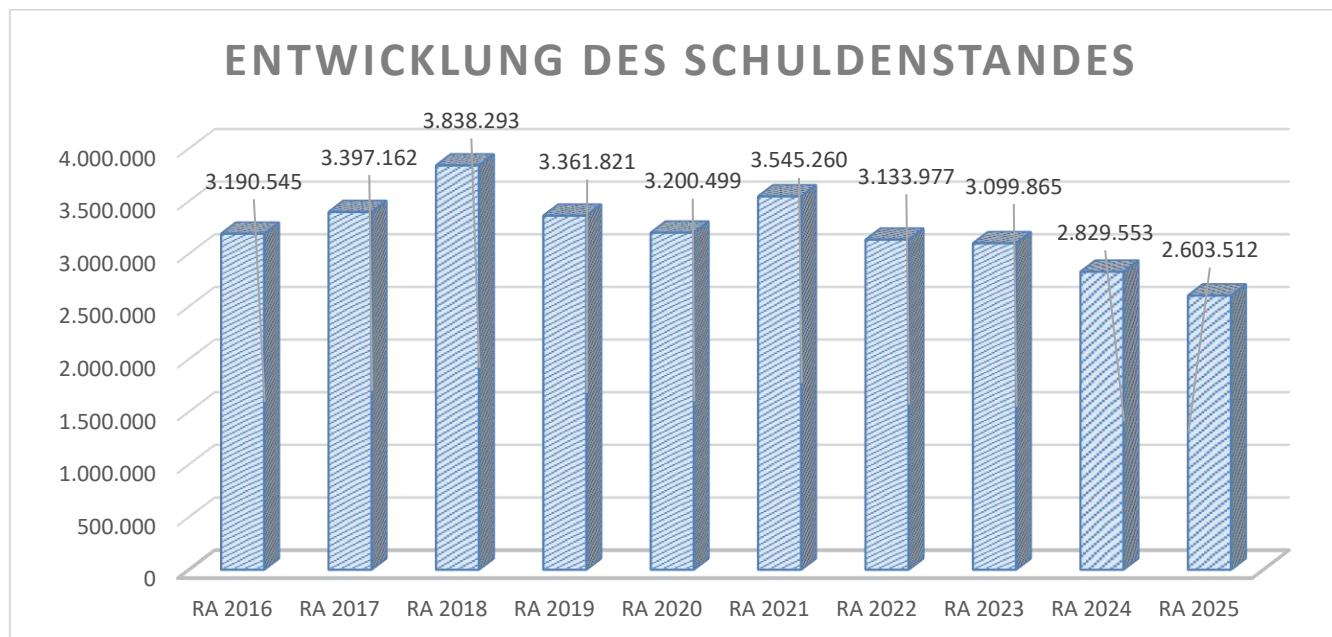
Erläuterung:

Die Gebietskörperschaften (Bund, Länder und Gemeinden) erhalten auf Basis des aktuellen Finanzausgleichs aus den gemeinschaftlichen Bundesabgaben (z.B. Umsatzsteuer, Körperschaftssteuer, Lohnsteuer, Versicherungssteuer, Mineralölsteuer, Normverbrauchsabgabe, Tabaksteuer udgl.) entsprechende Anteile. Im Bereich der Gemeinden spielen dabei die Volkszahl und der abgestufte Bevölkerungsschlüssel eine besondere Rolle. Die sogenannten „Abgabenertragsanteile“ bilden in den meisten Gemeinden die wichtigste Einnahmequelle.

Ein Steigen der Abgabenertragsanteile weist auch auf eine Erhöhung der Volkszahl und auf die Wirtschaftsleistung des Landes hin.

So sind auch die Abgabenertragsanteile die wichtigste Einnahmequelle der Marktgemeinde Echtsenbach. Der ausverhandelte Finanzausgleich und die Bevölkerungszahl haben große Auswirkungen auf die Entwicklung der Ertragsanteile.

Entwicklung des Schuldenstandes



Erläuterung:

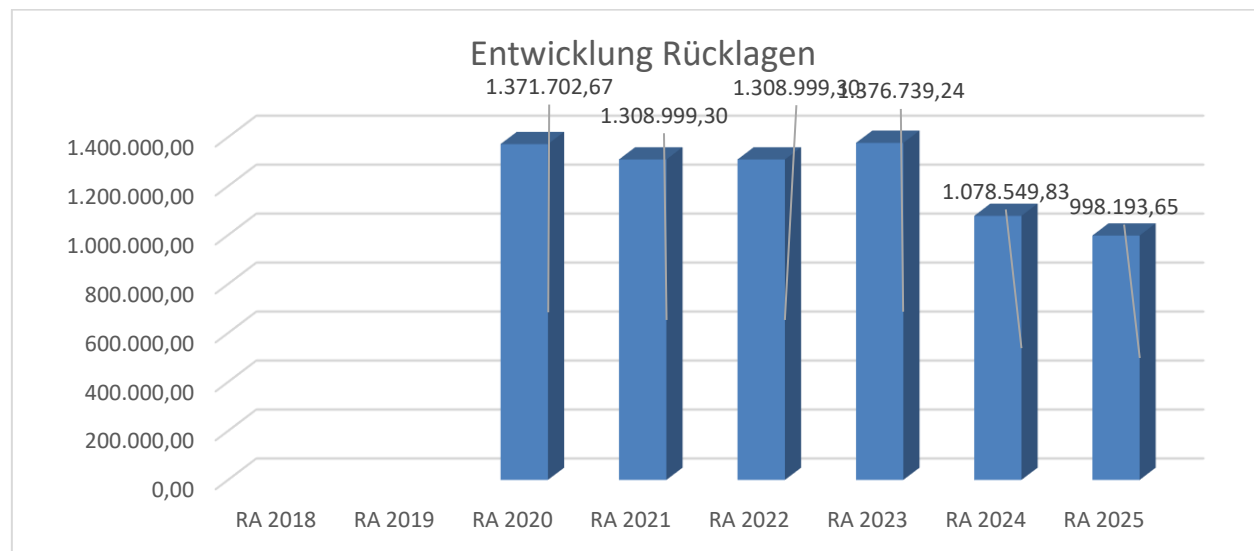
Die Entwicklung des Schuldenstandes zeigt auf, inwieweit der Schuldenstand über die Jahre erhöht oder reduziert wird.

Die Erhöhung des Schuldenstandes im RA 2017 und RA 2018 ist einerseits auf die Errichtung des Feuerwehrhauses und andererseits auf die Errichtung des Zubaus im Kindergarten zurückzuführen. 2020 wurde ein LFSA-Darlehen für die Zwischenfinanzierung Glasfasernetz in der Höhe von EUR 165.160,17 aufgenommen. 2021 wurde lt. RA ein Darlehen für die Errichtung ABA und WVA in der Hadmarstraße/Tuchelgasse und in der Nordhangstraße in der Höhe von € 650.000 aufgenommen.

2023 wurde ein Darlehen von € 84.000 für den Ankauf des Feuerwehrautos und ein Darlehen von € 160.000 für die Erweiterung der Gemeindestraße Poppenweg (Abfahrt B36) aufgenommen.

2025 wurde ein Darlehen in der Höhe von € 50.000,00 für den Regenwasserkanal der Bachzeile aufgenommen.

Entwicklung der Rücklagen mit und ohne Zahlungsmittelreserve



Erläuterung:

Die Entwicklung der Rücklagen zeigt an, inwieweit Rücklagen vorhanden sind und ob Rücklagen aufgebaut bzw. aufgebraucht werden.

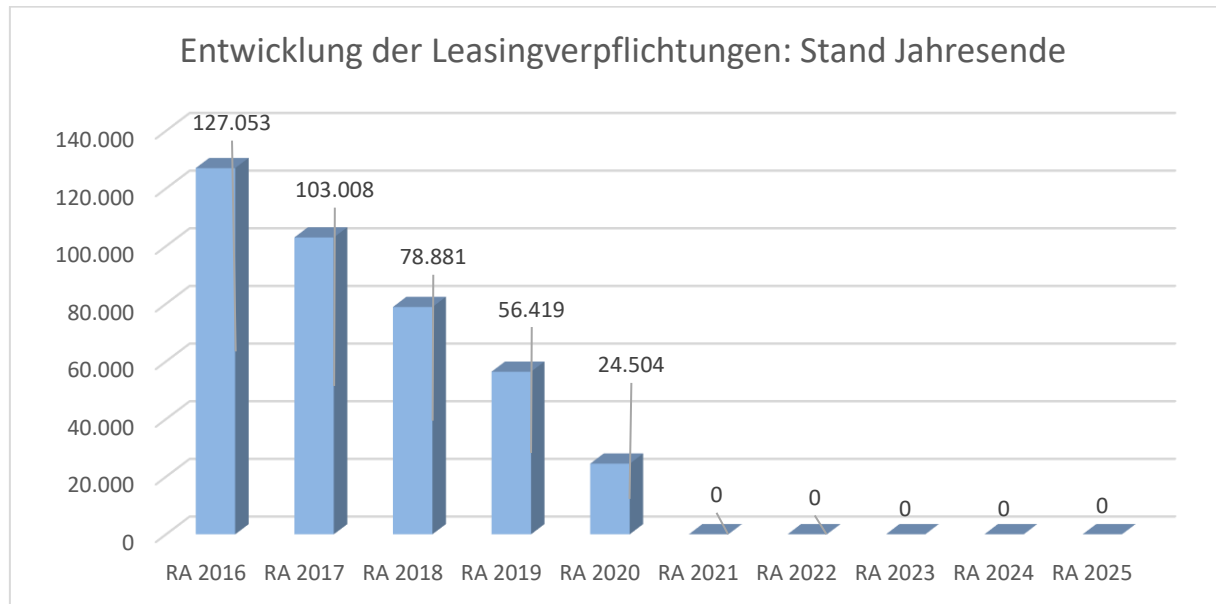
Der Gemeinderat hat 2020 beschlossen, 25 % des positiven Saldos der Eröffnungsbilanz einer Haushaltsrücklage ohne Zahlungsmittelreserve zuzuführen.

Von dieser Haushaltsrücklage wurde zur Abdeckung des kumulierten, negativen Nettoergebnisses im Jahr 2020 ein Betrag von € 62.703,37 wieder aufgelöst. Im Jahr 2021 und 2022 erfolgte keine Auflösung der Rücklage.

Im Jahr 2023 hat Rücklage ohne Zahlungsmittelreserve aus der Eröffnungsbilanz eine Höhe von € 1,308.999,30 und die neuerrichtete Haushaltspotentialrücklage eine Höhe von € 350.483,42.

Im Jahr 2024 und 2025 wurden die Rücklagen angepasst.

Entwicklung der Leasingverpflichtungen



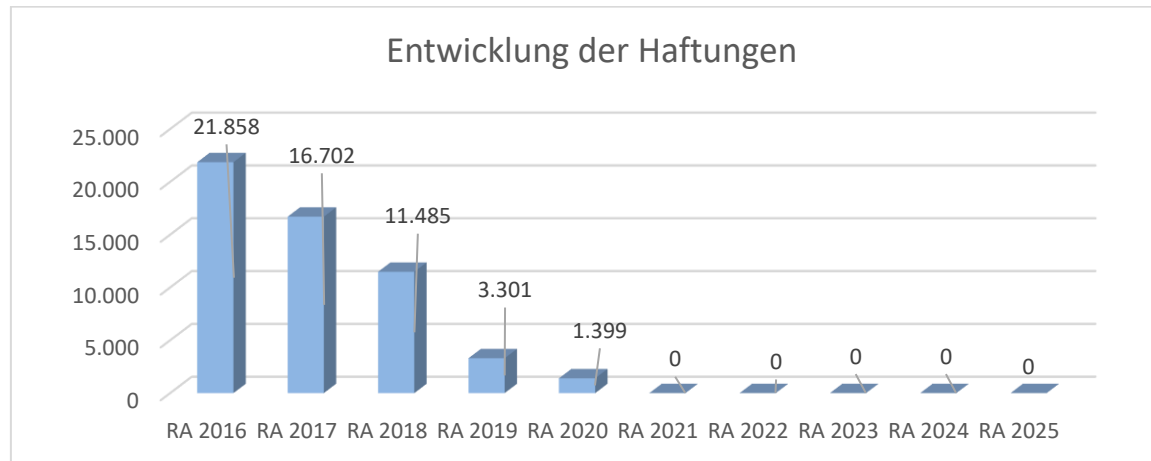
Erläuterung:

Bei den Leasingverpflichtungen handelt es sich nicht um Finanzschulden (z.B. Darlehen), sondern um Verwaltungsschulden. Unabhängig davon stellen Leasingverbindlichkeiten Leistungsverpflichtungen für die Gemeinden dar und sind daher bei einer allfälligen Finanzlagenberechnung entsprechend zu berücksichtigen.

Die Leasingverpflichtungen sind mit Beginn des Jahres 2020 in einer eigenen Anlage gemäß VRV 2015 festzuhalten.

Die Marktgemeinde Echsenbach hat einen Leasingvertrag für die Volksschule Echsenbach. Da es sich um ein sogenanntes Operating Leasing handelt, sind die Leasingraten laufende Ausgaben. Der Leasingvertrag endete im März 2022.

Entwicklung der Haftungen

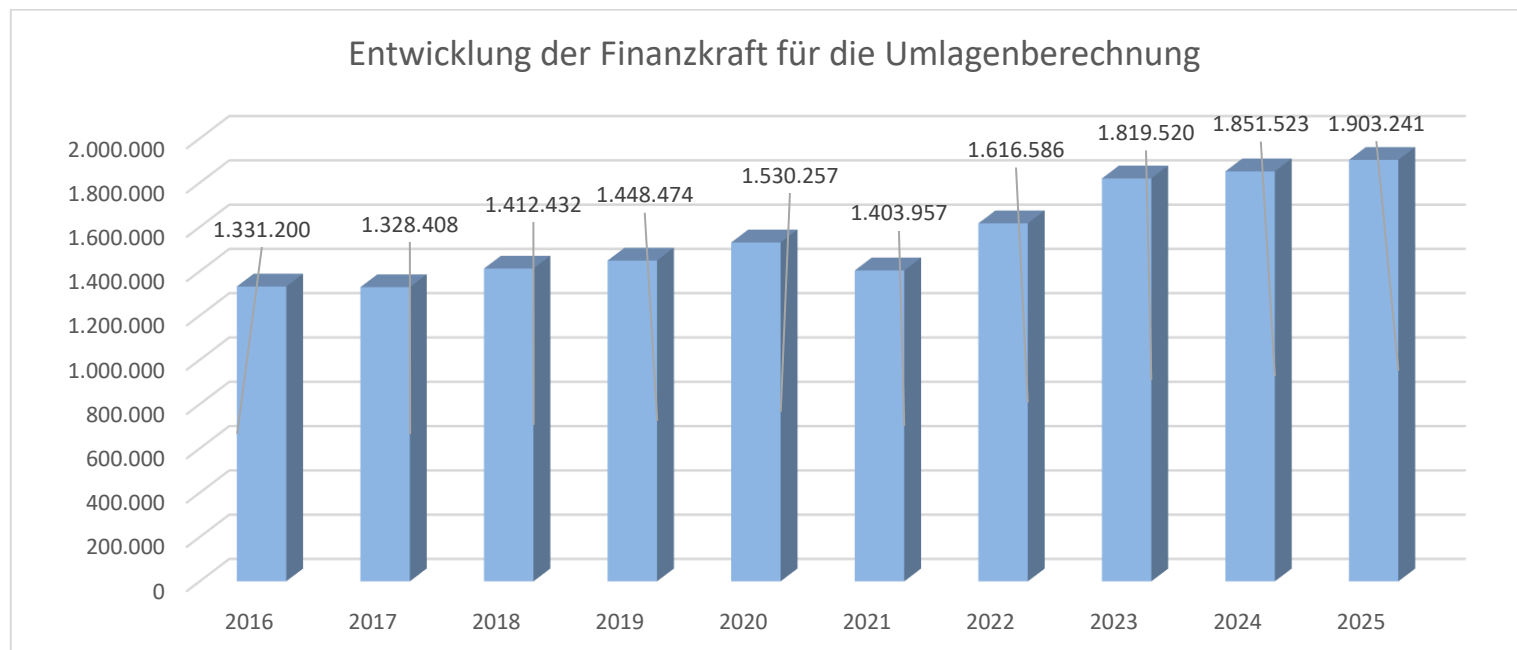


Erläuterung:

Eine Gemeinde darf Bürgschaften und sonstige Haftungen nur übernehmen, wenn hierfür ein besonderes Interesse der Gemeinde gegeben ist, der Schuldner nachweist, dass eine ordnungsgemäße Verzinsung und Tilgung gesichert ist, die Haftungen befristet sind, der Betrag, für den gehaftet wird, ziffernmäßig bestimmt ist und die Gemeinde den daraus folgenden Zahlungsverpflichtungen nachkommen kann (vgl. § 78 Abs. 1 NÖ Gemeindeordnung 1973).

Die angeführten Haftungen wurden im Zuge des Baues der Wasserleitungen in Kleinpoppen und Wolfenstein eingegangen. Diese Haftungen liefen 2019 (TWG Wolfenstein) und 2021 TWG Kleinpoppen) aus.

Entwicklung der Finanzkraft für die Umlagenberechnung



Erläuterung:

Die Finanzkraft einer Gemeinde wird aus den

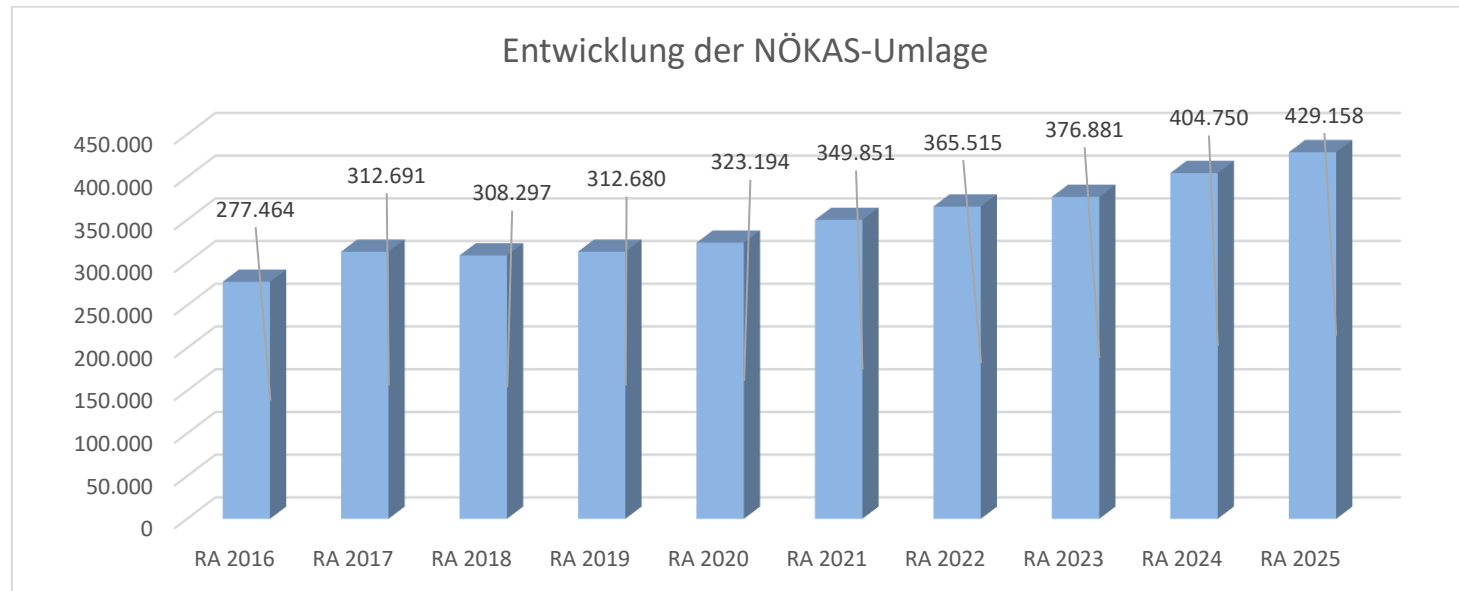
- Erträgen der ausschließlichen Gemeindeabgaben ohne die Gebühren für die Benützung von Gemeindeeinrichtungen und -anlagen und ohne die Interessentenbeiträge von Grundstückseigentümern und Anrainern und
- Ertragsanteilen an den gemeinschaftlichen Bundesabgaben ohne Spielbankenabgabe

ermittelt.

Basis für die Ermittlung der Finanzkraft sind die tatsächlichen Beträge aufgrund der Rechnungsabschlüsse.

Die Darstellung der Entwicklung der Finanzkraft für die Umlagenberechnung hat insbesondere auf die Beitragsleistung der Gemeinden zum NÖ Krankenanstaltensprengel (NÖKAS) und zur Sozialumlage Auswirkungen. Eine Erhöhung oder Reduktion/Verminderung der Finanzkraft wirkt sich unmittelbar auf die Beitragsleistung aus.

Entwicklung der NÖKAS-Umlage

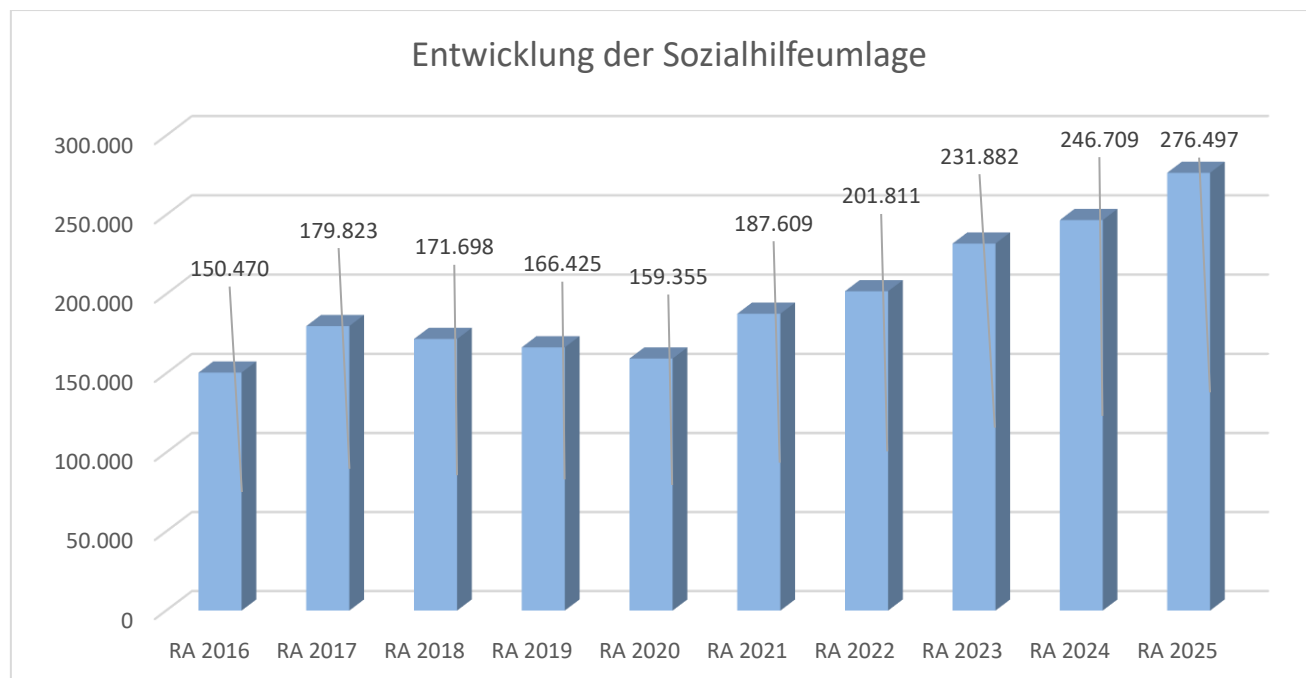


Erläuterung:

Das Landesgebiet ist Beitragsbezirk und Krankenanstaltensprengel für alle öffentlichen Krankenanstalten in Niederösterreich. Beitragsbezirk und Krankenanstaltensprengel sind ein Gemeindeverband. Dem Gemeindeverband gehören alle Gemeinden Niederösterreichs an. Der Gemeindeverband ist eine juristische Person, er hat seinen Sitz am Sitz der Landesregierung und trägt die Bezeichnung "NÖ Krankenanstaltensprengel" (§ 61 Abs. 1 NÖ Krankenanstaltengesetz - NÖ KAG).

Die Gemeinden haben an den NÖ Krankenanstaltensprengel monatliche Beiträge zu leisten. Berechnungsgrundlage bilden dabei die Volkszahl und die Finanzkraft der Gemeinden. Steigerungen bei der Volkszahl und bei der Finanzkraft führen daher zu höheren Beitragsleistungen bei den Gemeinden.

Entwicklung der Sozialhilfeumlage



Erläuterung:

Die Gemeinden haben jährlich einen Beitrag zu den vom Land zu tragenden Kosten der Sozialhilfe, die nicht durch Kostenbeitrags- und Ersatzleistungen oder durch sonstige für Zwecke der Sozialhilfe bestimmte Zuschüsse gedeckt sind, in der Höhe von 50 % an das Land zu entrichten (§ 44 NÖ Sozialhilfe-Ausführungsgesetz – NÖ SAG).

Diese monatlichen Beiträge werden von den der Gemeinde gebührenden monatlichen Vorschüsse auf die Ertragsanteile an den gemeinschaftlichen Bundesabgaben einbehalten. Leistungen für die Sozialhilfe-Umlage werden von der Landesregierung auf die einzelnen Gemeinden nach ihrer Finanzkraft (Finanzkraft für die Umlagenberechnung) aufgeteilt.

Nachweis der liquiden Mittel (Kassenbestand)

Rechnungsabschluss 2025

Marktgemeinde Echtsenbach

Nachweis der liquiden Mittel (Kassenbestand)

ZW	Code	Konto	Bezeichnung	IBAN	Stand 31.12.2024	Einzahlungen 2025	Auszahlungen 2025	Stand 31.12.2025	Auszug Nr.	Datum
3	1151	200004	Bar		1.565,19	25.820,32	23.633,77	3.751,74	501	30.12.2025
			Bar		1.565,19	25.820,32	23.633,77	3.751,74		
2	1151	210003	RAIKA	AT24 3290 4000 0130 0169	174.767,66	3.073.588,03	2.960.807,93	287.547,76	239	31.12.2025
6	1151	210007	Online Sparkonto	AT69 3290 4087 0130 0169	0,00	119,55	119,55	0,00		
			Bankkonto		174.767,66	3.073.707,58	2.960.927,48	287.547,76		
1	1151	906001	Verrechnung		0,00	916.700,23	916.700,23	0,00		
			Verrechnung		0,00	916.700,23	916.700,23	0,00		
			Gesamtsumme		176.332,85	4.016.228,13	3.901.261,48	291.299,50		

		Stand 31.12.2024	Stand 31.12.2025	Veränderung
1151	Kassa, Bankguthaben, Schecks	176.332,85	291.299,50	114.966,65
B.III	Gesamtsumme liquide Mittel	176.332,85	291.299,50	114.966,65


Der vorliegende Rechnungsabschluss enthält alle im Rechnungszeitraum erfolgten Gebarungen. Er stimmt mit den Belegen und Aufzeichnungen in den Rechnungsbüchern überein. Die ausgewiesenen buchmäßigen Bestände stimmen mit den tatsächlich vorhandenen Bargeldbeständen und Bankbeständen überein.

Der Bürgermeister



Andreas Straßer


Die Kassenverwalterin



Maria Kletzl


Der vorliegende Rechnungsabschluss wurde vom Prüfungsausschuss überprüft. Er ist sachlich und rechnerisch richtig.

Vorsitzender Prüfungsausschuss



Alfred Strasser

Prüfungsausschussmitglieder



Unterschriften

Ergebnishaushalt Gesamt 1. Ebene (Anlage 1a)
- interne Vergütungen enthalten

MVAG	Mittelverwendungs- und aufbringungsgruppen (1. Ebene)	RA 2025	VA 2025	RA - VA
211	Erträge aus der operativen Verwaltungstätigkeit	2.451.763,12	2.449.600,00	2.163,12
212	Erträge aus Transfers	663.251,52	656.900,00	6.351,52
213	Finanzerträge	1.006,07	1.000,00	6,07
21	Summe Erträge	3.116.020,71	3.107.500,00	8.520,71
221	Personalaufwand	673.043,33	677.800,00	-4.756,67
222	Sachaufwand	1.369.020,55	1.329.000,00	40.020,55
223	Transferaufwand	1.061.186,22	1.069.400,00	-8.213,78
224	Finanzaufwand	78.353,42	81.000,00	-2.646,58
22	Summe Aufwendungen	3.181.603,52	3.157.200,00	24.403,52
SA0	Saldo (0) Nettoergebnis (21 - 22)	-65.582,81	-49.700,00	-15.882,81
230	Entnahmen von Haushaltsrücklagen	80.356,18		80.356,18
240	Zuweisungen an Haushaltsrücklagen			
SA01	Saldo (01) Haushaltsrücklagen (230 - 240)	80.356,18	0,00	80.356,18
SA00	Saldo (00) Nettoergebnis nach Haushaltsrücklagen (Saldo 0 + Saldo 01)	14.773,37	-49.700,00	64.473,37

Finanzierungshaushalt Gesamt 1. Ebene (Anlage 1b)
- interne Vergütungen enthalten

MVAG	Mittelverwendungs- und aufbringungsgruppen (1. Ebene)	RA 2025	VA 2025	RA - VA
OPERATIVE GEBARUNG				
311	Einzahlungen aus operativer Verwaltungstätigkeit	2.340.005,33	2.315.600,00	24.405,33
312	Einzahlungen aus Transfers	510.107,02	513.200,00	-3.092,98
313	Einzahlungen aus Finanzerträgen	1.006,07	1.000,00	6,07
31	Summe Einzahlungen operative Gebarung	2.851.118,42	2.829.800,00	21.318,42
321	Auszahlungen aus Personalaufwand	662.949,65	652.400,00	10.549,65
322	Auszahlungen aus Sachaufwand	705.106,71	672.900,00	32.206,71
323	Auszahlungen aus Transfers	1.023.015,87	1.032.200,00	-9.184,13
324	Auszahlungen aus Finanzaufwand	78.353,42	81.000,00	-2.646,58
32	Summe Auszahlungen operative Gebarung	2.469.425,65	2.438.500,00	30.925,65
SA1	Saldo (1) Geldfluss aus der operativen Gebarung (31 – 32)	381.692,77	391.300,00	-9.607,23
INVESTIVE GEBARUNG				
331	Einzahlungen aus der Investitionstätigkeit	1.402,00	19.500,00	-18.098,00
332	Einzahlungen aus der Rückzahlung von Darlehen sowie gewährten Vorschüssen			
333	Einzahlungen aus Kapitaltransfers	107.281,12	129.100,00	-21.818,88
33	Summe Einzahlungen investive Gebarung	108.683,12	148.600,00	-39.916,88
341	Auszahlungen aus der Investitionstätigkeit	157.339,14	418.100,00	-260.760,86
342	Auszahlungen aus der Gewährung von Darlehen sowie gewährten Vorschüssen			
343	Auszahlungen aus Kapitaltransfers	6.520,00	6.200,00	320,00
34	Summe Auszahlungen investive Gebarung	163.859,14	424.300,00	-260.440,86
SA2	Saldo (2) Geldfluss aus der investiven Gebarung (33 – 34)	-55.176,02	-275.700,00	220.523,98
SA3	Saldo (3) Nettofinanzierungssaldo (Saldo 1 + Saldo 2)	326.516,75	115.600,00	210.916,75

MVAG	Mittelverwendungs- und aufbringungsgruppen (1. Ebene)	RA 2025	VA 2025	RA - VA
FINANZIERUNGSTÄTIGKEIT				
351	Einzahlungen aus der Aufnahme von Finanzschulden	50.000,00	50.000,00	
353	Einzahlungen infolge eines Kapitaltausches bei derivativen Finanzinstrumenten mit Grundgeschäft			
355	Einzahlungen aus dem Abgang von Finanzinstrumenten			
35	Summe Einzahlungen aus der Finanzierungstätigkeit	50.000,00	50.000,00	0,00
361	Auszahlungen aus der Tilgung von Finanzschulden	276.041,15	274.700,00	1.341,15
363	Auszahlungen infolge eines Kapitaltausches bei derivativen Finanzinstrumenten mit Grundgeschäft			
365	Auszahlungen für den Erwerb von Finanzinstrumenten			
36	Summe Auszahlungen aus der Finanzierungstätigkeit	276.041,15	274.700,00	1.341,15
SA4	Saldo (4) Geldfluss aus der Finanzierungstätigkeit (35 – 36)	-226.041,15	-224.700,00	-1.341,15
SA5	Saldo (5) Geldfluss aus der voranschlagswirksamen Gebarung (Saldo 3 + Saldo 4)	100.475,60	-109.100,00	209.575,60
411	Einzahlungen aus nicht voranschlagswirksamen Forderungen	70.798,65		
412	Einzahlungen aus nicht voranschlagswirksamen Verbindlichkeiten	935.627,94		
413 ¹	Einzahlungen aus der Aufnahme von zur Kassenstärkung eingegangenen Geldverbindlichkeiten (Barvorlagen)	0,00		
41	Summe Einzahlungen aus der nicht voranschlagswirksamen Gebarung	1.006.426,59		
421	Auszahlungen aus nicht voranschlagswirksamen Forderungen	70.894,18		
422	Auszahlungen aus nicht voranschlagswirksamen Verbindlichkeiten	921.041,36		
423 ²	Auszahlungen zur Tilgung von zur Kassenstärkung eingegangenen Geldverbindlichkeiten (Barvorlagen)	0,00		
42	Summe Auszahlungen aus der nicht voranschlagswirksamen Gebarung	991.935,54		
SA6²	Saldo (6) Geldfluss aus der nicht voranschlagswirksamen Gebarung (41 - 42)	14.491,05		
SA7²	Saldo (7) Veränderung an Zahlungsmitteln (Saldo 5 + Saldo 6)	114.966,65		
Verprobung	Veränderung der Summe der Zahlungsmittel (C - D) - (A - B)	114.966,65		
A	Anfangsbestand liquide Mittel (115 zum 31.12.2024)	176.332,85		
B	Anfangsbestand kurzfristige Finanzschulden aus überzogenen Konten bei Kreditinstituten (1511/UK 21 zum 31.12.2024)	0,00		
C	Endbestand liquide Mittel (115 zum 31.12.2025)	291.299,50		
D	Endbestand kurzfristige Finanzschulden aus überzogenen Konten bei Kreditinstituten (1511/UK 21 zum 31.12.2025)	0,00		
	*) davon Zahlungsmittelreserven (1152 zum 31.12.2025)			

1) Die Summen der MVAG 413 und 423 ergeben am Jahresende nur dann null, sofern die zur Kassenstärkung eingegangenen Geldverbindlichkeiten (Barvorlagen) innerhalb desselben Finanzjahres getilgt wurden. Eine Differenz zw. Ein- und Auszahlungen (MVAG 4130 bzw. 4230) kann nur deshalb entstehen, weil eine Tilgung nicht innerhalb desselben Finanzjahres erfolgt ist. Die nicht innerhalb desselben Finanzjahres getilgten Kassenstärker sind als Finanzschulden auf die entsprechenden Konten bzw. Gruppen in der Vermögensrechnung umzubuchen.

2) Der Geldfluss aus der nicht voranschlagswirksamen Gebarung (SA6) und die Veränderung an Zahlungsmitteln (SA7) werden im Rechnungsabschluss in den Detailnachweisen und Bereichsbudgets nicht ausgewiesen, sondern nur auf Ebene des Gesamthaushalts.

Ergebnishaushalt Gesamt 1. und 2. Ebene (Anlage 1a)
- interne Vergütungen enthalten

MVAG	Mittelverwendungs- und aufbringungsgruppen (1. und 2. Ebene)	RA 2025	VA 2025	RA - VA
211	Erträge aus der operativen Verwaltungstätigkeit	2.451.763,12	2.449.600,00	2.163,12
2111	Erträge aus eigenen Abgaben	529.140,28	531.900,00	-2.759,72
2112	Erträge aus Ertragsanteilen	1.307.852,80	1.295.000,00	12.852,80
2113	Erträge aus Gebühren	357.185,24	349.400,00	7.785,24
2114	Erträge aus Leistungen	48.775,87	48.300,00	475,87
2115	Erträge aus Besitz und wirtschaftlicher Tätigkeit	15.291,79	18.600,00	-3.308,21
2116	Erträge aus Veräußerung und sonstige Erträge	180.661,18	173.500,00	7.161,18
2117	Nicht finanzierungswirksame operative Erträge	12.855,96	32.900,00	-20.044,04
212	Erträge aus Transfers	663.251,52	656.900,00	6.351,52
2121	Transferertrag von Trägern des öffentlichen Rechts	509.737,02	511.400,00	-1.662,98
2122	Transferertrag von Beteiligungen			
2123	Transferertrag von Unternehmen (mit Finanzunternehmen)			
2124	Transferertrag von Haushalten und Organisationen ohne Erwerbscharakter	370,00	1.800,00	-1.430,00
2125	Transferertrag vom Ausland			
2126	Investitions- und Tilgungszuschüsse zwischen Unternehmungen und Betrieben der Gebietskörperschaft und der Gebietskörperschaft			
2127	Nicht finanzierungswirksamer Transferertrag	153.144,50	143.700,00	9.444,50
213	Finanzerträge	1.006,07	1.000,00	6,07
2131	Erträge aus Zinsen	1.006,07	1.000,00	6,07
2132	Erträge aus Zinsen aus derivativen Finanzinstrumenten mit und ohne Grundgeschäft			
2133	Erträge aus Gewinnentnahmen von marktbestimmten Betrieben			
2134	Sonstige Finanzerträge			
2135	Erträge aus Dividenden/Gewinnausschüttungen			
2136	Sonstige nicht finanzierungswirksame Finanzerträge			
21	Summe Erträge	3.116.020,71	3.107.500,00	8.520,71
221	Personalaufwand	673.043,33	677.800,00	-4.756,67
2211	Personalaufwand (Bezüge, Nebengebühren, Mehrleistungen)	516.915,28	518.700,00	-1.784,72
2212	Gesetzlicher und freiwilliger Sozialaufwand	146.034,37	133.700,00	12.334,37
2213	Sonstiger Personalaufwand			
2214	Nicht finanzierungswirksamer Personalaufwand	10.093,68	25.400,00	-15.306,32
222	Sachaufwand	1.369.020,55	1.329.000,00	40.020,55
2221	Gebrauchs- und Verbrauchsgüter, Handelswaren	57.162,03	62.200,00	-5.037,97
2222	Verwaltungs- und Betriebsaufwand	139.121,44	140.500,00	-1.378,56
2223	Leasing- und Mietaufwand	9.994,57	10.300,00	-305,43
2224	Instandhaltung	149.398,62	129.900,00	19.498,62
2225	Sonstiger Sachaufwand	439.268,09	431.500,00	7.768,09
2226	Nicht finanzierungswirksamer Sachaufwand	574.075,80	554.600,00	19.475,80

MVAG	Mittelverwendungs- und aufbringungsgruppen (1. und 2. Ebene)	RA 2025	VA 2025	RA - VA
223	Transferaufwand	1.061.186,22	1.069.400,00	-8.213,78
2231	Transferaufwand an Träger des öffentlichen Rechts	1.014.564,26	1.023.600,00	-9.035,74
2232	Transferaufwand an Beteiligungen			
2233	Transferaufwand an Unternehmen (mit Finanzunternehmen)	6.020,00	5.700,00	320,00
2234	Transferaufwand an Haushalte und Organisationen ohne Erwerbscharakter	40.601,96	40.100,00	501,96
2235	Transferaufwand an das Ausland			
2236	Investitions- und Tilgungszuschüsse zwischen Unternehmungen und Betrieben der Gebietskörperschaft und der Gebietskörperschaft			
2237	Nicht finanzierungswirksamer Transferaufwand			
224	Finanzaufwand	78.353,42	81.000,00	-2.646,58
2241	Aufwendungen für Zinsen	76.359,27	79.200,00	-2.840,73
2242	Zinsen und sonstige Aufwendungen aus derivativen Finanzinstrumenten mit und ohne Grundgeschäft			
2243	Gewinnentnahmen von Unternehmungen und marktbestimmten Betrieben der Gebietskörperschaft (innerhalb der Gebietskörperschaft)			
2244	Sonstiger Finanzaufwand	1.994,15	1.800,00	194,15
2245	Nicht finanzierungswirksamer Finanzaufwand			
22	Summe Aufwendungen	3.181.603,52	3.157.200,00	24.403,52
SA0	Saldo (0) Nettoergebnis (21 - 22)	-65.582,81	-49.700,00	-15.882,81
230	Entnahmen von Haushaltsrücklagen	80.356,18	0,00	80.356,18
2301	Entnahmen von Haushaltsrücklagen	80.356,18		80.356,18
240	Zuweisungen an Haushaltsrücklagen	0,00	0,00	0,00
2401	Zuweisungen an Haushaltsrücklagen			
SA01	Saldo (01) Haushaltsrücklagen (230 - 240)	80.356,18	0,00	80.356,18
SA00	Saldo (00) Nettoergebnis nach Haushaltsrücklagen (Saldo 0 + Saldo 01)	14.773,37	-49.700,00	64.473,37

Finanzierungshaushalt Gesamt 1. und 2. Ebene (Anlage 1b)
- interne Vergütungen enthalten

MVAG	Mittelverwendungs- und aufbringungsgruppen (1. und 2. Ebene)	RA 2025	VA 2025	RA - VA
311	Einzahlungen aus operativer Verwaltungstätigkeit	2.340.005,33	2.315.600,00	24.405,33
3111	Einzahlungen aus eigenen Abgaben	527.975,22	532.100,00	-4.124,78
3112	Einzahlungen aus Ertragsanteilen	1.307.852,80	1.295.000,00	12.852,80
3113	Einzahlungen aus Gebühren	356.834,28	349.400,00	7.434,28
3114	Einzahlungen aus Leistungen	48.495,37	49.000,00	-504,63
3115	Einzahlungen aus Besitz und wirtschaftlicher Tätigkeit	11.735,00	18.600,00	-6.865,00
3116	Einzahlungen aus Veräußerung von geringwertigen Wirtschaftsgütern (GWG) und sonstige Einzahlungen	87.112,66	71.500,00	15.612,66
312	Einzahlungen aus Transfers	510.107,02	513.200,00	-3.092,98
3121	Transferzahlungen von Trägern des öffentlichen Rechts	509.737,02	511.400,00	-1.662,98
3122	Transferzahlungen von Beteiligungen			
3123	Transferzahlungen von Unternehmen (inkl. Finanzunternehmen)			
3124	Transferzahlungen von Haushalten und Organisationen ohne Erwerbscharakter	370,00	1.800,00	-1.430,00
3125	Transferzahlungen vom Ausland			
3126	Investitions- und Tilgungszuschüsse zwischen Unternehmungen und Betrieben der Gebietskörperschaft und der Gebietskörperschaft			
313	Einzahlungen aus Finanzerträgen	1.006,07	1.000,00	6,07
3131	Einzahlungen aus Zinserträgen	1.006,07	1.000,00	6,07
3132	Einzahlungen aus Zinsen aus derivativen Finanzinstrumenten mit und ohne Grundgeschäft			
3133	Einzahlungen aus Gewinnentnahmen von marktbestimmten Betrieben			
3134	Sonstige Einzahlungen aus Finanzerträgen			
3135	Einzahlungen aus Dividenden/Gewinnausschüttungen			
31	Summe Einzahlungen operative Gebarung	2.851.118,42	2.829.800,00	21.318,42
321	Auszahlungen aus Personalaufwand	662.949,65	652.400,00	10.549,65
3211	Auszahlungen für Personalaufwand (Bezüge, Nebengebühren, und Mehrleistungsvergütungen)	516.915,28	518.700,00	-1.784,72
3212	Auszahlungen für gesetzliche und freiwillige Sozialaufwendungen	146.034,37	133.700,00	12.334,37
3213	Auszahlungen aus sonstigem Personalaufwand			
322	Auszahlungen aus Sachaufwand	705.106,71	672.900,00	32.206,71
3221	Auszahlungen für Gebrauchs- und Verbrauchsgüter, Handelswaren	58.490,88	62.200,00	-3.709,12
3222	Auszahlungen für Verwaltungs- und Betriebsaufwand	134.179,26	140.500,00	-6.320,74
3223	Auszahlungen für Leasing- und Mietaufwand	11.766,21	10.300,00	1.466,21
3224	Auszahlungen für Instandhaltung	149.698,02	129.900,00	19.798,02
3225	Sonstige Auszahlungen aus Sachaufwand	350.972,34	330.000,00	20.972,34
3226	Auszahlungen aus der Inanspruchnahme von Haftungen			
323	Auszahlungen aus Transfers	1.023.015,87	1.032.200,00	-9.184,13
3231	Transferzahlungen an Träger des öffentlichen Rechts	982.913,91	992.600,00	-9.686,09
3232	Transferzahlungen an Beteiligungen			

MVAG	Mittelverwendungs- und aufbringungsgruppen (1. und 2. Ebene)	RA 2025	VA 2025	RA - VA
3233	Transferzahlungen an Unternehmen (inkl. Finanzunternehmen)			
3234	Transferzahlungen an Haushalte und Organisationen ohne Erwerbscharakter	40.101,96	39.600,00	501,96
3235	Transferzahlungen an das Ausland			
3236	Investitions- und Tilgungszuschüsse zwischen Unternehmungen und Betrieben der Gebietskörperschaft und der Gebietskörperschaft			
324	Auszahlungen aus Finanzaufwand	78.353,42	81.000,00	-2.646,58
3241	Auszahlungen für Zinsen	76.359,27	79.200,00	-2.840,73
3242	Auszahlungen für Zinsen aus derivativen Finanzinstrumenten mit und ohne Grundgeschäft			
3243	Auszahlungen aus Gewinnentnahmen von marktbestimmten Betrieben			
3244	Sonstige Auszahlungen aus Finanzaufwendungen	1.994,15	1.800,00	194,15
32	Summe Auszahlungen operative Gebarung	2.469.425,65	2.438.500,00	30.925,65
SA1	Saldo (1) Geldfluss aus der operativen Gebarung (31 – 32)	381.692,77	391.300,00	-9.607,23
331	Einzahlungen aus der Investitionstätigkeit	1.402,00	19.500,00	-18.098,00
3311	Einzahlungen aus der Veräußerung von immateriellem Vermögen			
3312	Einzahlungen aus der Veräußerung von Grundstücken und Grundstückeinrichtungen	902,00	19.000,00	-18.098,00
3313	Einzahlungen aus der Veräußerung von Gebäuden und Bauten			
3314	Einzahlungen aus der Veräußerung von technischen Anlagen, Fahrzeugen und Maschinen	500,00	500,00	
3315	Einzahlungen aus der Veräußerung von Amts-, Betriebs- und Geschäftsausstattung			
3316	Einzahlungen aus der Veräußerung von Kulturgütern			
3317	Einzahlungen aus der Veräußerung von Beteiligungen			
3318	Einzahlungen aus der Veräußerung von kofinanzierten Schutzbauten			
332	Einzahlungen aus der Rückzahlung von Darlehen sowie gewährten Vorschüssen	0,00	0,00	0,00
3321	Einzahlungen aus Darlehen an Träger des öffentlichen Rechts			
3322	Einzahlungen aus Darlehen an Beteiligungen			
3323	Einzahlungen aus Darlehen an Unternehmen und Haushalte			
3325	Einzahlungen aus Vorschüssen und Anzahlungen			
333	Einzahlungen aus Kapitaltransfers	107.281,12	129.100,00	-21.818,88
3331	Kapitaltransferzahlungen von Trägern des öffentlichen Rechts	91.755,51	108.100,00	-16.344,49
3332	Kapitaltransferzahlungen von Beteiligungen			
3333	Kapitaltransferzahlungen von Unternehmen			
3334	Kapitaltransferzahlungen von Haushalten und Organisationen ohne Erwerbscharakter	15.525,61	21.000,00	-5.474,39
3335	Kapitaltransferzahlungen vom Ausland			
33	Summe Einzahlungen investive Gebarung	108.683,12	148.600,00	-39.916,88
341	Auszahlungen aus der Investitionstätigkeit	157.339,14	418.100,00	-260.760,86
3411	Auszahlungen für den Erwerb von immateriellem Vermögen			

MVAG	Mittelverwendungs- und aufbringungsgruppen (1. und 2. Ebene)	RA 2025	VA 2025	RA - VA
3412	Auszahlungen für den Erwerb von Grundstücken und Grundstückseinrichtungen	70.153,38	281.400,00	-211.246,62
3413	Auszahlungen für den Erwerb von Gebäuden und Bauten			
3414	Auszahlungen für den Erwerb von technischen Anlagen, Fahrzeugen und Maschinen	41.939,96	42.000,00	-60,04
3415	Auszahlungen für den Erwerb von Amts-, Betriebs- und Geschäftsausstattung	11.851,53	61.300,00	-49.448,47
3416	Auszahlungen für den Erwerb von Kulturgütern	33.394,27	33.400,00	-5,73
3417	Auszahlungen für den Erwerb von Beteiligungen			
3418	Auszahlungen für den Erwerb von kofinanzierten Schutzbauten			
342	Auszahlungen aus der Gewährung von Darlehen sowie gewährten Vorschüssen	0,00	0,00	0,00
3421	Auszahlungen von Darlehen an Träger des öffentlichen Rechts			
3422	Auszahlungen von Darlehen an Beteiligungen			
3423	Auszahlungen von Darlehen an Unternehmen und Haushalte			
3425	Auszahlungen von Vorschüssen und Anzahlungen			
343	Auszahlungen aus Kapitaltransfers	6.520,00	6.200,00	320,00
3431	Kapitaltransferzahlungen an Träger des öffentlichen Rechts			
3432	Kapitaltransferzahlungen an Beteiligungen			
3433	Kapitaltransferzahlungen an Unternehmen (Finanzunternehmen)	6.020,00	5.700,00	320,00
3434	Kapitaltransferzahlungen an Haushalte und Organisationen ohne Erwerbscharakter	500,00	500,00	
3435	Kapitaltransferzahlungen an das Ausland			
34	Summe Auszahlungen investive Gebarung	163.859,14	424.300,00	-260.440,86
SA2	Saldo (2) Geldfluss aus der investiven Gebarung (33 – 34)	-55.176,02	-275.700,00	220.523,98
SA3	Saldo (3) Nettofinanzierungssaldo (Saldo 1 + Saldo 2)	326.516,75	115.600,00	210.916,75
351	Einzahlungen aus der Aufnahme von Finanzschulden	50.000,00	50.000,00	0,00
3511	Einzahlungen aus empfangenen Darlehen von öffentlichen Körperschaften und Rechtsträgern			
3512	Einzahlungen aus empfangenen Darlehen von Beteiligungen			
3513	Einzahlungen aus empfangenen Darlehen von Unternehmen und privaten Haushalten			
3514	Einzahlungen aus Finanzschulden (Finanzunternehmen)	50.000,00	50.000,00	
3515	Einzahlungen aus Aufnahmen von Leasingverbindlichkeiten			
353	Einzahlungen infolge eines Kapitaltausches bei derivativen Finanzinstrumenten mit Grundgeschäft	0,00	0,00	0,00
3530	Einzahlungen infolge eines Kapitaltausches bei derivativen Finanzinstrumenten mit Grundgeschäft			
355	Einzahlungen aus dem Abgang von Finanzinstrumenten	0,00	0,00	0,00
3550	Einzahlungen aus dem Abgang von Finanzinstrumenten			
35	Summe Einzahlungen aus der Finanzierungstätigkeit	50.000,00	50.000,00	0,00

MVAG	Mittelverwendungs- und aufbringungsgruppen (1. und 2. Ebene)	RA 2025	VA 2025	RA - VA
361	Auszahlungen aus der Tilgung von Finanzschulden	276.041,15	274.700,00	1.341,15
3611	Auszahlungen aus empfangenen Darlehen von öffentlichen Körperschaften und Rechtsträgern			
3612	Auszahlungen aus empfangenen Darlehen von Beteiligungen			
3613	Auszahlungen aus empfangenen Darlehen von Unternehmen und privaten Haushalten			
3614	Auszahlungen aus Finanzschulden	276.041,15	274.700,00	1.341,15
3615	Auszahlungen aus Rückzahlungen von Leasingverbindlichkeiten			
363	Auszahlungen infolge eines Kapitaltausches bei derivativen Finanzinstrumenten mit Grundgeschäft	0,00	0,00	0,00
3630	Auszahlungen infolge eines Kapitaltausches bei derivativen Finanzinstrumenten mit Grundgeschäft			
365	Auszahlungen für den Erwerb von Finanzinstrumenten	0,00	0,00	0,00
3650	Auszahlungen für den Erwerb von Finanzinstrumenten			
36	Summe Auszahlungen aus der Finanzierungstätigkeit	276.041,15	274.700,00	1.341,15
SA4	Saldo (4) Geldfluss aus der Finanzierungstätigkeit (35 – 36)	-226.041,15	-224.700,00	-1.341,15
SA5	Saldo (5) Geldfluss aus der voranschlagswirksamen Gebarung (Saldo 3 + Saldo 4)	100.475,60	-109.100,00	209.575,60
411	Einzahlungen aus nicht voranschlagswirksamen Forderungen	70.798,65		
4110	Einzahlungen aus nicht voranschlagswirksamen Forderungen	70.798,65		
412	Einzahlungen aus nicht voranschlagswirksamen Verbindlichkeiten	935.627,94		
4120	Einzahlungen aus nicht voranschlagswirksamen Verbindlichkeiten	935.627,94		
413¹	Einzahlungen aus der Aufnahme von zur Kassenstärkung eingegangenen Geldverbindlichkeiten (Barvorlagen)	0,00		
4130 ¹	Einzahlungen aus der Aufnahme von zur Kassenstärkung eingegangenen Geldverbindlichkeiten (Barvorlagen)			
41	Summe Einzahlungen aus der nicht voranschlagswirksamen Gebarung	1.006.426,59		
421	Auszahlungen aus nicht voranschlagswirksamen Forderungen	70.894,18		
4210	Auszahlungen aus nicht voranschlagswirksamen Forderungen	70.894,18		
422	Auszahlungen aus nicht voranschlagswirksamen Verbindlichkeiten	921.041,36		
4220	Auszahlungen aus nicht voranschlagswirksamen Verbindlichkeiten	921.041,36		
423²	Auszahlungen zur Tilgung von zur Kassenstärkung eingegangenen Geldverbindlichkeiten (Barvorlagen)	0,00		
4230 ²	Auszahlungen zur Tilgung von zur Kassenstärkung eingegangenen Geldverbindlichkeiten (Barvorlagen)			
42	Summe Auszahlungen aus der nicht voranschlagswirksamen Gebarung	991.935,54		
SA6²	Saldo (6) Geldfluss aus der nicht voranschlagswirksamen Gebarung (41 - 42)	14.491,05		
SA7²	Saldo (7) Veränderung an Zahlungsmitteln (Saldo 5 + Saldo 6)	114.966,65		

MVAG	Mittelverwendungs- und aufbringungsgruppen (1. und 2. Ebene)	RA 2025	VA 2025	RA - VA
Verprobung	Veränderung der Summe der Zahlungsmittel (C - D) - (A - B)	114.966,65		
A	Anfangsbestand liquide Mittel (115 zum 31.12.2024)	176.332,85		
B	Anfangsbestand kurzfristige Finanzschulden aus überzogenen Konten bei Kreditinstituten (1511/UK 21 zum 31.12.2024)	0,00		
C	Endbestand liquide Mittel (115 zum 31.12.2025)	291.299,50		
D	Endbestand kurzfristige Finanzschulden aus überzogenen Konten bei Kreditinstituten (1511/UK 21 zum 31.12.2025)	0,00		
	*) davon Zahlungsmittelreserven (1152 zum 31.12.2025)			

1) Die Summen der MVAG 413 und 423 ergeben am Jahresende nur dann null, sofern die zur Kassenstärkung eingegangenen Geldverbindlichkeiten (Barvorlagen) innerhalb desselben Finanzjahres getilgt wurden. Eine Differenz zw. Ein- und Auszahlungen (MVAG 4130 bzw. 4230) kann nur deshalb entstehen, weil eine Tilgung nicht innerhalb desselben Finanzjahres erfolgt ist. Die nicht innerhalb desselben Finanzjahres getilgten Kassenstärker sind als Finanzschulden auf die entsprechenden Konten bzw. Gruppen in der Vermögensrechnung umzubuchen.

2) Der Geldfluss aus der nicht voranschlagswirksamen Gebarung (SA6) und die Veränderung an Zahlungsmitteln (SA7) werden im Rechnungsabschluss in den Detailnachweisen und Bereichsbudgets nicht ausgewiesen, sondern nur auf Ebene des Gesamthaushalts.

Ergebnishaushalt Bereichsbudget 1. und 2. Ebene (Anlage 1a)

Vertretungskörper und allgemeine Verwaltung (Gruppe 0)

MVAG	Mittelverwendungs- und aufbringungsgruppen (1. und 2. Ebene)	RA 2025	VA 2025	RA - VA
211	Erträge aus der operativen Verwaltungstätigkeit	31.949,78	43.900,00	-11.950,22
2111	Erträge aus eigenen Abgaben			
2112	Erträge aus Ertragsanteilen			
2113	Erträge aus Gebühren			
2114	Erträge aus Leistungen	11.829,69	10.800,00	1.029,69
2115	Erträge aus Besitz und wirtschaftlicher Tätigkeit			
2116	Erträge aus Veräußerung und sonstige Erträge	9.357,97	10.200,00	-842,03
2117	Nicht finanzierungswirksame operative Erträge	10.762,12	22.900,00	-12.137,88
212	Erträge aus Transfers	16.976,57	17.800,00	-823,43
2121	Transferertrag von Trägern des öffentlichen Rechts	5.574,33	6.400,00	-825,67
2122	Transferertrag von Beteiligungen			
2123	Transferertrag von Unternehmen (mit Finanzunternehmen)			
2124	Transferertrag von Haushalten und Organisationen ohne Erwerbscharakter			
2125	Transferertrag vom Ausland			
2126	Investitions- und Tilgungszuschüsse zwischen Unternehmungen und Betrieben der Gebietskörperschaft und der Gebietskörperschaft			
2127	Nicht finanzierungswirksamer Transferertrag	11.402,24	11.400,00	2,24
213	Finanzerträge	0,00	0,00	0,00
2131	Erträge aus Zinsen			
2132	Erträge aus Zinsen aus derivativen Finanzinstrumenten mit und ohne Grundgeschäft			
2133	Erträge aus Gewinnentnahmen von marktbestimmten Betrieben			
2134	Sonstige Finanzerträge			
2135	Erträge aus Dividenden/Gewinnausschüttungen			
2136	Sonstige nicht finanzierungswirksame Finanzerträge			
21	Summe Erträge	48.926,35	61.700,00	-12.773,65
221	Personalaufwand	262.059,54	274.100,00	-12.040,46
2211	Personalaufwand (Bezüge, Nebengebühren, Mehrleistungen)	190.115,51	198.200,00	-8.084,49
2212	Gesetzlicher und freiwilliger Sozialaufwand	64.414,11	53.400,00	11.014,11
2213	Sonstiger Personalaufwand			
2214	Nicht finanzierungswirksamer Personalaufwand	7.529,92	22.500,00	-14.970,08
222	Sachaufwand	331.660,29	326.000,00	5.660,29
2221	Gebrauchs- und Verbrauchsgüter, Handelswaren	9.715,99	10.000,00	-284,01
2222	Verwaltungs- und Betriebsaufwand	22.284,06	20.700,00	1.584,06
2223	Leasing- und Mietaufwand	1.987,92	2.200,00	-212,08
2224	Instandhaltung	4.009,34	3.600,00	409,34
2225	Sonstiger Sachaufwand	248.426,26	237.200,00	11.226,26
2226	Nicht finanzierungswirksamer Sachaufwand	45.236,72	52.300,00	-7.063,28

Vertretungskörper und allgemeine Verwaltung (Gruppe 0)

MVAG	Mittelverwendungs- und aufbringungsgruppen (1. und 2. Ebene)	RA 2025	VA 2025	RA - VA
223	Transferaufwand	21.969,96	21.500,00	469,96
2231	Transferaufwand an Träger des öffentlichen Rechts	18.584,92	18.500,00	84,92
2232	Transferaufwand an Beteiligungen			
2233	Transferaufwand an Unternehmen (mit Finanzunternehmen)			
2234	Transferaufwand an Haushalte und Organisationen ohne Erwerbscharakter	3.385,04	3.000,00	385,04
2235	Transferaufwand an das Ausland			
2236	Investitions- und Tilgungszuschüsse zwischen Unternehmungen und Betrieben der Gebietskörperschaft und der Gebietskörperschaft			
2237	Nicht finanzierungswirksamer Transferaufwand			
224	Finanzaufwand	10.309,26	10.800,00	-490,74
2241	Aufwendungen für Zinsen	10.309,26	10.800,00	-490,74
2242	Zinsen und sonstige Aufwendungen aus derivativen Finanzinstrumenten mit und ohne Grundgeschäft			
2243	Gewinnentnahmen von Unternehmungen und marktbestimmten Betrieben der Gebietskörperschaft (innerhalb der Gebietskörperschaft)			
2244	Sonstiger Finanzaufwand			
2245	Nicht finanzierungswirksamer Finanzaufwand			
22	Summe Aufwendungen	625.999,05	632.400,00	-6.400,95
SA0	Saldo (0) Nettoergebnis (21 - 22)	-577.072,70	-570.700,00	-6.372,70
230	Entnahmen von Haushaltsrücklagen	0,00	0,00	0,00
2301	Entnahmen von Haushaltsrücklagen			
240	Zuweisungen an Haushaltsrücklagen	0,00	0,00	0,00
2401	Zuweisungen an Haushaltsrücklagen			
SA01	Saldo (01) Haushaltsrücklagen (230 - 240)	0,00	0,00	0,00
SA00	Saldo (00) Nettoergebnis nach Haushaltsrücklagen (Saldo 0 + Saldo 01)	-577.072,70	-570.700,00	-6.372,70

Öffentliche Ordnung und Sicherheit (Gruppe 1)

MVAG	Mittelverwendungs- und aufbringungsgruppen (1. und 2. Ebene)	RA 2025	VA 2025	RA - VA
211	Erträge aus der operativen Verwaltungstätigkeit	4.150,80	3.800,00	350,80
2111	Erträge aus eigenen Abgaben			
2112	Erträge aus Ertragsanteilen			
2113	Erträge aus Gebühren			
2114	Erträge aus Leistungen	3.300,00	3.000,00	300,00
2115	Erträge aus Besitz und wirtschaftlicher Tätigkeit			
2116	Erträge aus Veräußerung und sonstige Erträge	850,80	800,00	50,80
2117	Nicht finanzierungswirksame operative Erträge			
212	Erträge aus Transfers	60.805,09	61.000,00	-194,91
2121	Transferertrag von Trägern des öffentlichen Rechts	36.776,08	37.000,00	-223,92
2122	Transferertrag von Beteiligungen			
2123	Transferertrag von Unternehmen (mit Finanzunternehmen)			
2124	Transferertrag von Haushalten und Organisationen ohne Erwerbscharakter			
2125	Transferertrag vom Ausland			
2126	Investitions- und Tilgungszuschüsse zwischen Unternehmungen und Betrieben der Gebietskörperschaft und der Gebietskörperschaft			
2127	Nicht finanzierungswirksamer Transferertrag	24.029,01	24.000,00	29,01
213	Finanzerträge	0,00	0,00	0,00
2131	Erträge aus Zinsen			
2132	Erträge aus Zinsen aus derivativen Finanzinstrumenten mit und ohne Grundgeschäft			
2133	Erträge aus Gewinnentnahmen von marktbestimmten Betrieben			
2134	Sonstige Finanzerträge			
2135	Erträge aus Dividenden/Gewinnausschüttungen			
2136	Sonstige nicht finanzierungswirksame Finanzerträge			
21	Summe Erträge	64.955,89	64.800,00	155,89
221	Personalaufwand	0,00	0,00	0,00
2211	Personalaufwand (Bezüge, Nebengebühren, Mehrleistungen)			
2212	Gesetzlicher und freiwilliger Sozialaufwand			
2213	Sonstiger Personalaufwand			
2214	Nicht finanzierungswirksamer Personalaufwand			
222	Sachaufwand	55.976,10	56.000,00	-23,90
2221	Gebrauchs- und Verbrauchsgüter, Handelswaren	2.334,98	2.800,00	-465,02
2222	Verwaltungs- und Betriebsaufwand	10.163,11	10.000,00	163,11
2223	Leasing- und Mietaufwand			
2224	Instandhaltung			
2225	Sonstiger Sachaufwand	4.637,16	4.400,00	237,16
2226	Nicht finanzierungswirksamer Sachaufwand	38.840,85	38.800,00	40,85

Öffentliche Ordnung und Sicherheit (Gruppe 1)

MVAG	Mittelverwendungs- und aufbringungsgruppen (1. und 2. Ebene)	RA 2025	VA 2025	RA - VA
223	Transferaufwand	7.003,80	7.100,00	-96,20
2231	Transferaufwand an Träger des öffentlichen Rechts			
2232	Transferaufwand an Beteiligungen			
2233	Transferaufwand an Unternehmen (mit Finanzunternehmen)			
2234	Transferaufwand an Haushalte und Organisationen ohne Erwerbscharakter	7.003,80	7.100,00	-96,20
2235	Transferaufwand an das Ausland			
2236	Investitions- und Tilgungszuschüsse zwischen Unternehmungen und Betrieben der Gebietskörperschaft und der Gebietskörperschaft			
2237	Nicht finanzierungswirksamer Transferaufwand			
224	Finanzaufwand	6.540,11	6.500,00	40,11
2241	Aufwendungen für Zinsen	6.540,11	6.500,00	40,11
2242	Zinsen und sonstige Aufwendungen aus derivativen Finanzinstrumenten mit und ohne Grundgeschäft			
2243	Gewinnentnahmen von Unternehmungen und marktbestimmten Betrieben der Gebietskörperschaft (innerhalb der Gebietskörperschaft)			
2244	Sonstiger Finanzaufwand			
2245	Nicht finanzierungswirksamer Finanzaufwand			
22	Summe Aufwendungen	69.520,01	69.600,00	-79,99
SA0	Saldo (0) Nettoergebnis (21 - 22)	-4.564,12	-4.800,00	235,88
230	Entnahmen von Haushaltsrücklagen	0,00	0,00	0,00
2301	Entnahmen von Haushaltsrücklagen			
240	Zuweisungen an Haushaltsrücklagen	0,00	0,00	0,00
2401	Zuweisungen an Haushaltsrücklagen			
SA01	Saldo (01) Haushaltsrücklagen (230 - 240)	0,00	0,00	0,00
SA00	Saldo (00) Nettoergebnis nach Haushaltsrücklagen (Saldo 0 + Saldo 01)	-4.564,12	-4.800,00	235,88

Unterricht, Erziehung, Sport und Wissenschaft (Gruppe 2)

MVAG	Mittelverwendungs- und aufbringungsgruppen (1. und 2. Ebene)	RA 2025	VA 2025	RA - VA
211	Erträge aus der operativen Verwaltungstätigkeit	57.232,91	39.300,00	17.932,91
2111	Erträge aus eigenen Abgaben			
2112	Erträge aus Ertragsanteilen			
2113	Erträge aus Gebühren			
2114	Erträge aus Leistungen	7.100,59	7.000,00	100,59
2115	Erträge aus Besitz und wirtschaftlicher Tätigkeit			
2116	Erträge aus Veräußerung und sonstige Erträge	48.940,48	32.300,00	16.640,48
2117	Nicht finanzierungswirksame operative Erträge	1.191,84		1.191,84
212	Erträge aus Transfers	96.160,45	75.100,00	21.060,45
2121	Transferertrag von Trägern des öffentlichen Rechts	78.926,50	59.700,00	19.226,50
2122	Transferertrag von Beteiligungen			
2123	Transferertrag von Unternehmen (mit Finanzunternehmen)			
2124	Transferertrag von Haushalten und Organisationen ohne Erwerbscharakter			
2125	Transferertrag vom Ausland			
2126	Investitions- und Tilgungszuschüsse zwischen Unternehmungen und Betrieben der Gebietskörperschaft und der Gebietskörperschaft			
2127	Nicht finanzierungswirksamer Transferertrag	17.233,95	15.400,00	1.833,95
213	Finanzerträge	0,00	0,00	0,00
2131	Erträge aus Zinsen			
2132	Erträge aus Zinsen aus derivativen Finanzinstrumenten mit und ohne Grundgeschäft			
2133	Erträge aus Gewinnentnahmen von marktbestimmten Betrieben			
2134	Sonstige Finanzerträge			
2135	Erträge aus Dividenden/Gewinnausschüttungen			
2136	Sonstige nicht finanzierungswirksame Finanzerträge			
21	Summe Erträge	153.393,36	114.400,00	38.993,36
221	Personalaufwand	225.738,69	218.600,00	7.138,69
2211	Personalaufwand (Bezüge, Nebengebühren, Mehrleistungen)	179.415,29	173.000,00	6.415,29
2212	Gesetzlicher und freiwilliger Sozialaufwand	44.948,48	44.600,00	348,48
2213	Sonstiger Personalaufwand			
2214	Nicht finanzierungswirksamer Personalaufwand	1.374,92	1.000,00	374,92
222	Sachaufwand	125.517,19	122.200,00	3.317,19
2221	Gebrauchs- und Verbrauchsgüter, Handelswaren	24.433,10	24.500,00	-66,90
2222	Verwaltungs- und Betriebsaufwand	32.512,51	34.800,00	-2.287,49
2223	Leasing- und Mietaufwand	3.884,06	3.900,00	-15,94
2224	Instandhaltung	5.518,34	3.400,00	2.118,34
2225	Sonstiger Sachaufwand	12.556,62	12.400,00	156,62
2226	Nicht finanzierungswirksamer Sachaufwand	46.612,56	43.200,00	3.412,56

Unterricht, Erziehung, Sport und Wissenschaft (Gruppe 2)

MVAG	Mittelverwendungs- und aufbringungsgruppen (1. und 2. Ebene)	RA 2025	VA 2025	RA - VA
223	Transferaufwand	172.999,72	174.800,00	-1.800,28
2231	Transferaufwand an Träger des öffentlichen Rechts	159.699,72	160.300,00	-600,28
2232	Transferaufwand an Beteiligungen			
2233	Transferaufwand an Unternehmen (mit Finanzunternehmen)			
2234	Transferaufwand an Haushalte und Organisationen ohne Erwerbscharakter	13.300,00	14.500,00	-1.200,00
2235	Transferaufwand an das Ausland			
2236	Investitions- und Tilgungszuschüsse zwischen Unternehmungen und Betrieben der Gebietskörperschaft und der Gebietskörperschaft			
2237	Nicht finanzierungswirksamer Transferaufwand			
224	Finanzaufwand	9.044,93	9.000,00	44,93
2241	Aufwendungen für Zinsen	9.044,93	9.000,00	44,93
2242	Zinsen und sonstige Aufwendungen aus derivativen Finanzinstrumenten mit und ohne Grundgeschäft			
2243	Gewinnentnahmen von Unternehmungen und marktbestimmten Betrieben der Gebietskörperschaft (innerhalb der Gebietskörperschaft)			
2244	Sonstiger Finanzaufwand			
2245	Nicht finanzierungswirksamer Finanzaufwand			
22	Summe Aufwendungen	533.300,53	524.600,00	8.700,53
SA0	Saldo (0) Nettoergebnis (21 - 22)	-379.907,17	-410.200,00	30.292,83
230	Entnahmen von Haushaltsrücklagen	0,00	0,00	0,00
2301	Entnahmen von Haushaltsrücklagen			
240	Zuweisungen an Haushaltsrücklagen	0,00	0,00	0,00
2401	Zuweisungen an Haushaltsrücklagen			
SA01	Saldo (01) Haushaltsrücklagen (230 - 240)	0,00	0,00	0,00
SA00	Saldo (00) Nettoergebnis nach Haushaltsrücklagen (Saldo 0 + Saldo 01)	-379.907,17	-410.200,00	30.292,83

Kunst, Kultur und Kultus (Gruppe 3)

MVAG	Mittelverwendungs- und aufbringungsgruppen (1. und 2. Ebene)	RA 2025	VA 2025	RA - VA
211	Erträge aus der operativen Verwaltungstätigkeit	11.106,00	14.000,00	-2.894,00
2111	Erträge aus eigenen Abgaben			
2112	Erträge aus Ertragsanteilen			
2113	Erträge aus Gebühren			
2114	Erträge aus Leistungen	10.691,00	11.000,00	-309,00
2115	Erträge aus Besitz und wirtschaftlicher Tätigkeit	100,00	100,00	
2116	Erträge aus Veräußerung und sonstige Erträge	315,00	2.900,00	-2.585,00
2117	Nicht finanzierungswirksame operative Erträge			
212	Erträge aus Transfers	2.857,89	2.900,00	-42,11
2121	Transferertrag von Trägern des öffentlichen Rechts	1.700,00	1.700,00	
2122	Transferertrag von Beteiligungen			
2123	Transferertrag von Unternehmen (mit Finanzunternehmen)			
2124	Transferertrag von Haushalten und Organisationen ohne Erwerbscharakter			
2125	Transferertrag vom Ausland			
2126	Investitions- und Tilgungszuschüsse zwischen Unternehmungen und Betrieben der Gebietskörperschaft und der Gebietskörperschaft			
2127	Nicht finanzierungswirksamer Transferertrag	1.157,89	1.200,00	-42,11
213	Finanzerträge	0,00	0,00	0,00
2131	Erträge aus Zinsen			
2132	Erträge aus Zinsen aus derivativen Finanzinstrumenten mit und ohne Grundgeschäft			
2133	Erträge aus Gewinnentnahmen von marktbestimmten Betrieben			
2134	Sonstige Finanzerträge			
2135	Erträge aus Dividenden/Gewinnausschüttungen			
2136	Sonstige nicht finanzierungswirksame Finanzerträge			
21	Summe Erträge	13.963,89	16.900,00	-2.936,11
221	Personalaufwand	0,00	0,00	0,00
2211	Personalaufwand (Bezüge, Nebengebühren, Mehrleistungen)			
2212	Gesetzlicher und freiwilliger Sozialaufwand			
2213	Sonstiger Personalaufwand			
2214	Nicht finanzierungswirksamer Personalaufwand			
222	Sachaufwand	54.922,52	51.600,00	3.322,52
2221	Gebrauchs- und Verbrauchsgüter, Handelswaren	6.422,68	6.400,00	22,68
2222	Verwaltungs- und Betriebsaufwand	9.843,45	9.600,00	243,45
2223	Leasing- und Mietaufwand			
2224	Instandhaltung	1.185,13	1.400,00	-214,87
2225	Sonstiger Sachaufwand	30.134,47	26.800,00	3.334,47
2226	Nicht finanzierungswirksamer Sachaufwand	7.336,79	7.400,00	-63,21

Kunst, Kultur und Kultus (Gruppe 3)

MVAG	Mittelverwendungs- und aufbringungsgruppen (1. und 2. Ebene)	RA 2025	VA 2025	RA - VA
223	Transferaufwand	54.997,88	55.000,00	-2,12
2231	Transferaufwand an Träger des öffentlichen Rechts	54.497,88	54.500,00	-2,12
2232	Transferaufwand an Beteiligungen			
2233	Transferaufwand an Unternehmen (mit Finanzunternehmen)			
2234	Transferaufwand an Haushalte und Organisationen ohne Erwerbscharakter	500,00	500,00	
2235	Transferaufwand an das Ausland			
2236	Investitions- und Tilgungszuschüsse zwischen Unternehmungen und Betrieben der Gebietskörperschaft und der Gebietskörperschaft			
2237	Nicht finanzierungswirksamer Transferaufwand			
224	Finanzaufwand	0,00	0,00	0,00
2241	Aufwendungen für Zinsen			
2242	Zinsen und sonstige Aufwendungen aus derivativen Finanzinstrumenten mit und ohne Grundgeschäft			
2243	Gewinnentnahmen von Unternehmungen und marktbestimmten Betrieben der Gebietskörperschaft (innerhalb der Gebietskörperschaft)			
2244	Sonstiger Finanzaufwand			
2245	Nicht finanzierungswirksamer Finanzaufwand			
22	Summe Aufwendungen	109.920,40	106.600,00	3.320,40
SA0	Saldo (0) Nettoergebnis (21 - 22)	-95.956,51	-89.700,00	-6.256,51
230	Entnahmen von Haushaltsrücklagen	0,00	0,00	0,00
2301	Entnahmen von Haushaltsrücklagen			
240	Zuweisungen an Haushaltsrücklagen	0,00	0,00	0,00
2401	Zuweisungen an Haushaltsrücklagen			
SA01	Saldo (01) Haushaltsrücklagen (230 - 240)	0,00	0,00	0,00
SA00	Saldo (00) Nettoergebnis nach Haushaltsrücklagen (Saldo 0 + Saldo 01)	-95.956,51	-89.700,00	-6.256,51

Soziale Wohlfahrt und Wohnbauförderung (Gruppe 4)

MVAG	Mittelverwendungs- und aufbringungsgruppen (1. und 2. Ebene)	RA 2025	VA 2025	RA - VA
211	Erträge aus der operativen Verwaltungstätigkeit	20.616,29	20.700,00	-83,71
2111	Erträge aus eigenen Abgaben			
2112	Erträge aus Ertragsanteilen			
2113	Erträge aus Gebühren			
2114	Erträge aus Leistungen			
2115	Erträge aus Besitz und wirtschaftlicher Tätigkeit			
2116	Erträge aus Veräußerung und sonstige Erträge	20.616,29	20.700,00	-83,71
2117	Nicht finanzierungswirksame operative Erträge			
212	Erträge aus Transfers	41.092,21	41.100,00	-7,79
2121	Transferertrag von Trägern des öffentlichen Rechts	41.092,21	41.100,00	-7,79
2122	Transferertrag von Beteiligungen			
2123	Transferertrag von Unternehmen (mit Finanzunternehmen)			
2124	Transferertrag von Haushalten und Organisationen ohne Erwerbscharakter			
2125	Transferertrag vom Ausland			
2126	Investitions- und Tilgungszuschüsse zwischen Unternehmungen und Betrieben der Gebietskörperschaft und der Gebietskörperschaft			
2127	Nicht finanzierungswirksamer Transferertrag			
213	Finanzerträge	0,00	0,00	0,00
2131	Erträge aus Zinsen			
2132	Erträge aus Zinsen aus derivativen Finanzinstrumenten mit und ohne Grundgeschäft			
2133	Erträge aus Gewinnentnahmen von marktbestimmten Betrieben			
2134	Sonstige Finanzerträge			
2135	Erträge aus Dividenden/Gewinnausschüttungen			
2136	Sonstige nicht finanzierungswirksame Finanzerträge			
21	Summe Erträge	61.708,50	61.800,00	-91,50
221	Personalaufwand	0,00	0,00	0,00
2211	Personalaufwand (Bezüge, Nebengebühren, Mehrleistungen)			
2212	Gesetzlicher und freiwilliger Sozialaufwand			
2213	Sonstiger Personalaufwand			
2214	Nicht finanzierungswirksamer Personalaufwand			
222	Sachaufwand	500,00	800,00	-300,00
2221	Gebrauchs- und Verbrauchsgüter, Handelswaren	500,00	800,00	-300,00
2222	Verwaltungs- und Betriebsaufwand			
2223	Leasing- und Mietaufwand			
2224	Instandhaltung			
2225	Sonstiger Sachaufwand			
2226	Nicht finanzierungswirksamer Sachaufwand			

Soziale Wohlfahrt und Wohnbauförderung (Gruppe 4)

MVAG	Mittelverwendungs- und aufbringungsgruppen (1. und 2. Ebene)	RA 2025	VA 2025	RA - VA
223	Transferaufwand	348.720,32	354.300,00	-5.579,68
2231	Transferaufwand an Träger des öffentlichen Rechts	333.873,97	340.900,00	-7.026,03
2232	Transferaufwand an Beteiligungen			
2233	Transferaufwand an Unternehmen (mit Finanzunternehmen)			
2234	Transferaufwand an Haushalte und Organisationen ohne Erwerbscharakter	14.846,35	13.400,00	1.446,35
2235	Transferaufwand an das Ausland			
2236	Investitions- und Tilgungszuschüsse zwischen Unternehmungen und Betrieben der Gebietskörperschaft und der Gebietskörperschaft			
2237	Nicht finanzierungswirksamer Transferaufwand			
224	Finanzaufwand	0,00	0,00	0,00
2241	Aufwendungen für Zinsen			
2242	Zinsen und sonstige Aufwendungen aus derivativen Finanzinstrumenten mit und ohne Grundgeschäft			
2243	Gewinnentnahmen von Unternehmungen und marktbestimmten Betrieben der Gebietskörperschaft (innerhalb der Gebietskörperschaft)			
2244	Sonstiger Finanzaufwand			
2245	Nicht finanzierungswirksamer Finanzaufwand			
22	Summe Aufwendungen	349.220,32	355.100,00	-5.879,68
SA0	Saldo (0) Nettoergebnis (21 - 22)	-287.511,82	-293.300,00	5.788,18
230	Entnahmen von Haushaltsrücklagen	0,00	0,00	0,00
2301	Entnahmen von Haushaltsrücklagen			
240	Zuweisungen an Haushaltsrücklagen	0,00	0,00	0,00
2401	Zuweisungen an Haushaltsrücklagen			
SA01	Saldo (01) Haushaltsrücklagen (230 - 240)	0,00	0,00	0,00
SA00	Saldo (00) Nettoergebnis nach Haushaltsrücklagen (Saldo 0 + Saldo 01)	-287.511,82	-293.300,00	5.788,18

Gesundheit (Gruppe 5)

MVAG	Mittelverwendungs- und aufbringungsgruppen (1. und 2. Ebene)	RA 2025	VA 2025	RA - VA
211	Erträge aus der operativen Verwaltungstätigkeit	112,50	100,00	12,50
2111	Erträge aus eigenen Abgaben			
2112	Erträge aus Ertragsanteilen			
2113	Erträge aus Gebühren			
2114	Erträge aus Leistungen			
2115	Erträge aus Besitz und wirtschaftlicher Tätigkeit			
2116	Erträge aus Veräußerung und sonstige Erträge	112,50	100,00	12,50
2117	Nicht finanzierungswirksame operative Erträge			
212	Erträge aus Transfers	4.934,30	0,00	4.934,30
2121	Transferertrag von Trägern des öffentlichen Rechts	4.934,30		4.934,30
2122	Transferertrag von Beteiligungen			
2123	Transferertrag von Unternehmen (mit Finanzunternehmen)			
2124	Transferertrag von Haushalten und Organisationen ohne Erwerbscharakter			
2125	Transferertrag vom Ausland			
2126	Investitions- und Tilgungszuschüsse zwischen Unternehmungen und Betrieben der Gebietskörperschaft und der Gebietskörperschaft			
2127	Nicht finanzierungswirksamer Transferertrag			
213	Finanzerträge	0,00	0,00	0,00
2131	Erträge aus Zinsen			
2132	Erträge aus Zinsen aus derivativen Finanzinstrumenten mit und ohne Grundgeschäft			
2133	Erträge aus Gewinnentnahmen von marktbestimmten Betrieben			
2134	Sonstige Finanzerträge			
2135	Erträge aus Dividenden/Gewinnausschüttungen			
2136	Sonstige nicht finanzierungswirksame Finanzerträge			
21	Summe Erträge	5.046,80	100,00	4.946,80
221	Personalaufwand	0,00	0,00	0,00
2211	Personalaufwand (Bezüge, Nebengebühren, Mehrleistungen)			
2212	Gesetzlicher und freiwilliger Sozialaufwand			
2213	Sonstiger Personalaufwand			
2214	Nicht finanzierungswirksamer Personalaufwand			
222	Sachaufwand	6.691,58	7.500,00	-808,42
2221	Gebrauchs- und Verbrauchsgüter, Handelswaren			
2222	Verwaltungs- und Betriebsaufwand			
2223	Leasing- und Mietaufwand			
2224	Instandhaltung		500,00	-500,00
2225	Sonstiger Sachaufwand	6.691,58	7.000,00	-308,42
2226	Nicht finanzierungswirksamer Sachaufwand			

Gesundheit (Gruppe 5)

MVAG	Mittelverwendungs- und aufbringungsgruppen (1. und 2. Ebene)	RA 2025	VA 2025	RA - VA
223	Transferaufwand	434.907,42	436.800,00	-1.892,58
2231	Transferaufwand an Träger des öffentlichen Rechts	434.907,42	436.800,00	-1.892,58
2232	Transferaufwand an Beteiligungen			
2233	Transferaufwand an Unternehmen (mit Finanzunternehmen)			
2234	Transferaufwand an Haushalte und Organisationen ohne Erwerbscharakter			
2235	Transferaufwand an das Ausland			
2236	Investitions- und Tilgungszuschüsse zwischen Unternehmungen und Betrieben der Gebietskörperschaft und der Gebietskörperschaft			
2237	Nicht finanzierungswirksamer Transferaufwand			
224	Finanzaufwand	0,00	0,00	0,00
2241	Aufwendungen für Zinsen			
2242	Zinsen und sonstige Aufwendungen aus derivativen Finanzinstrumenten mit und ohne Grundgeschäft			
2243	Gewinnentnahmen von Unternehmungen und marktbestimmten Betrieben der Gebietskörperschaft (innerhalb der Gebietskörperschaft)			
2244	Sonstiger Finanzaufwand			
2245	Nicht finanzierungswirksamer Finanzaufwand			
22	Summe Aufwendungen	441.599,00	444.300,00	-2.701,00
SA0	Saldo (0) Nettoergebnis (21 - 22)	-436.552,20	-444.200,00	7.647,80
230	Entnahmen von Haushaltsrücklagen	0,00	0,00	0,00
2301	Entnahmen von Haushaltsrücklagen			
240	Zuweisungen an Haushaltsrücklagen	0,00	0,00	0,00
2401	Zuweisungen an Haushaltsrücklagen			
SA01	Saldo (01) Haushaltsrücklagen (230 - 240)	0,00	0,00	0,00
SA00	Saldo (00) Nettoergebnis nach Haushaltsrücklagen (Saldo 0 + Saldo 01)	-436.552,20	-444.200,00	7.647,80

Straßen- und Wasserbau, Verkehr (Gruppe 6)

MVAG	Mittelverwendungs- und aufbringungsgruppen (1. und 2. Ebene)	RA 2025	VA 2025	RA - VA
211	Erträge aus der operativen Verwaltungstätigkeit	130,00	100,00	30,00
2111	Erträge aus eigenen Abgaben			
2112	Erträge aus Ertragsanteilen			
2113	Erträge aus Gebühren			
2114	Erträge aus Leistungen			
2115	Erträge aus Besitz und wirtschaftlicher Tätigkeit			
2116	Erträge aus Veräußerung und sonstige Erträge	130,00	100,00	30,00
2117	Nicht finanzierungswirksame operative Erträge			
212	Erträge aus Transfers	212.899,42	214.400,00	-1.500,58
2121	Transferertrag von Trägern des öffentlichen Rechts	204.504,52	204.500,00	4,52
2122	Transferertrag von Beteiligungen			
2123	Transferertrag von Unternehmen (mit Finanzunternehmen)			
2124	Transferertrag von Haushalten und Organisationen ohne Erwerbscharakter	70,00	1.500,00	-1.430,00
2125	Transferertrag vom Ausland			
2126	Investitions- und Tilgungszuschüsse zwischen Unternehmungen und Betrieben der Gebietskörperschaft und der Gebietskörperschaft			
2127	Nicht finanzierungswirksamer Transferertrag	8.324,90	8.400,00	-75,10
213	Finanzerträge	0,00	0,00	0,00
2131	Erträge aus Zinsen			
2132	Erträge aus Zinsen aus derivativen Finanzinstrumenten mit und ohne Grundgeschäft			
2133	Erträge aus Gewinnentnahmen von marktbestimmten Betrieben			
2134	Sonstige Finanzerträge			
2135	Erträge aus Dividenden/Gewinnausschüttungen			
2136	Sonstige nicht finanzierungswirksame Finanzerträge			
21	Summe Erträge	213.029,42	214.500,00	-1.470,58
221	Personalaufwand	0,00	0,00	0,00
2211	Personalaufwand (Bezüge, Nebengebühren, Mehrleistungen)			
2212	Gesetzlicher und freiwilliger Sozialaufwand			
2213	Sonstiger Personalaufwand			
2214	Nicht finanzierungswirksamer Personalaufwand			
222	Sachaufwand	268.504,44	256.300,00	12.204,44
2221	Gebrauchs- und Verbrauchsgüter, Handelswaren	1.554,87	1.300,00	254,87
2222	Verwaltungs- und Betriebsaufwand			
2223	Leasing- und Mietaufwand			
2224	Instandhaltung	32.976,29	24.100,00	8.876,29
2225	Sonstiger Sachaufwand	79.154,04	79.200,00	-45,96
2226	Nicht finanzierungswirksamer Sachaufwand	154.819,24	151.700,00	3.119,24

Straßen- und Wasserbau, Verkehr (Gruppe 6)

MVAG	Mittelverwendungs- und aufbringungsgruppen (1. und 2. Ebene)	RA 2025	VA 2025	RA - VA
223	Transferaufwand	0,00	0,00	0,00
2231	Transferaufwand an Träger des öffentlichen Rechts			
2232	Transferaufwand an Beteiligungen			
2233	Transferaufwand an Unternehmen (mit Finanzunternehmen)			
2234	Transferaufwand an Haushalte und Organisationen ohne Erwerbscharakter			
2235	Transferaufwand an das Ausland			
2236	Investitions- und Tilgungszuschüsse zwischen Unternehmungen und Betrieben der Gebietskörperschaft und der Gebietskörperschaft			
2237	Nicht finanzierungswirksamer Transferaufwand			
224	Finanzaufwand	5.524,40	5.500,00	24,40
2241	Aufwendungen für Zinsen	5.524,40	5.500,00	24,40
2242	Zinsen und sonstige Aufwendungen aus derivativen Finanzinstrumenten mit und ohne Grundgeschäft			
2243	Gewinnentnahmen von Unternehmungen und marktbestimmten Betrieben der Gebietskörperschaft (innerhalb der Gebietskörperschaft)			
2244	Sonstiger Finanzaufwand			
2245	Nicht finanzierungswirksamer Finanzaufwand			
22	Summe Aufwendungen	274.028,84	261.800,00	12.228,84
SA0	Saldo (0) Nettoergebnis (21 - 22)	-60.999,42	-47.300,00	-13.699,42
230	Entnahmen von Haushaltsrücklagen	0,00	0,00	0,00
2301	Entnahmen von Haushaltsrücklagen			
240	Zuweisungen an Haushaltsrücklagen	0,00	0,00	0,00
2401	Zuweisungen an Haushaltsrücklagen			
SA01	Saldo (01) Haushaltsrücklagen (230 - 240)	0,00	0,00	0,00
SA00	Saldo (00) Nettoergebnis nach Haushaltsrücklagen (Saldo 0 + Saldo 01)	-60.999,42	-47.300,00	-13.699,42

Wirtschaftsförderung (Gruppe 7)

MVAG	Mittelverwendungs- und aufbringungsgruppen (1. und 2. Ebene)	RA 2025	VA 2025	RA - VA
211	Erträge aus der operativen Verwaltungstätigkeit	2.712,50	7.100,00	-4.387,50
2111	Erträge aus eigenen Abgaben			
2112	Erträge aus Ertragsanteilen			
2113	Erträge aus Gebühren			
2114	Erträge aus Leistungen	193,70	200,00	-6,30
2115	Erträge aus Besitz und wirtschaftlicher Tätigkeit		100,00	-100,00
2116	Erträge aus Veräußerung und sonstige Erträge	2.518,80	6.800,00	-4.281,20
2117	Nicht finanzierungswirksame operative Erträge			
212	Erträge aus Transfers	5.124,93	4.900,00	224,93
2121	Transferertrag von Trägern des öffentlichen Rechts	3.750,00	4.100,00	-350,00
2122	Transferertrag von Beteiligungen			
2123	Transferertrag von Unternehmen (mit Finanzunternehmen)			
2124	Transferertrag von Haushalten und Organisationen ohne Erwerbscharakter			
2125	Transferertrag vom Ausland			
2126	Investitions- und Tilgungszuschüsse zwischen Unternehmungen und Betrieben der Gebietskörperschaft und der Gebietskörperschaft			
2127	Nicht finanzierungswirksamer Transferertrag	1.374,93	800,00	574,93
213	Finanzerträge	0,00	0,00	0,00
2131	Erträge aus Zinsen			
2132	Erträge aus Zinsen aus derivativen Finanzinstrumenten mit und ohne Grundgeschäft			
2133	Erträge aus Gewinnentnahmen von marktbestimmten Betrieben			
2134	Sonstige Finanzerträge			
2135	Erträge aus Dividenden/Gewinnausschüttungen			
2136	Sonstige nicht finanzierungswirksame Finanzerträge			
21	Summe Erträge	7.837,43	12.000,00	-4.162,57
221	Personalaufwand	0,00	0,00	0,00
2211	Personalaufwand (Bezüge, Nebengebühren, Mehrleistungen)			
2212	Gesetzlicher und freiwilliger Sozialaufwand			
2213	Sonstiger Personalaufwand			
2214	Nicht finanzierungswirksamer Personalaufwand			
222	Sachaufwand	85.175,56	82.100,00	3.075,56
2221	Gebrauchs- und Verbrauchsgüter, Handelswaren	406,99	400,00	6,99
2222	Verwaltungs- und Betriebsaufwand	2.585,43	2.500,00	85,43
2223	Leasing- und Mietaufwand			
2224	Instandhaltung	422,81	400,00	22,81
2225	Sonstiger Sachaufwand	11.211,99	9.500,00	1.711,99
2226	Nicht finanzierungswirksamer Sachaufwand	70.548,34	69.300,00	1.248,34

Wirtschaftsförderung (Gruppe 7)

MVAG	Mittelverwendungs- und aufbringungsgruppen (1. und 2. Ebene)	RA 2025	VA 2025	RA - VA
223	Transferaufwand	7.586,77	7.300,00	286,77
2231	Transferaufwand an Träger des öffentlichen Rechts			
2232	Transferaufwand an Beteiligungen			
2233	Transferaufwand an Unternehmen (mit Finanzunternehmen)	6.020,00	5.700,00	320,00
2234	Transferaufwand an Haushalte und Organisationen ohne Erwerbscharakter	1.566,77	1.600,00	-33,23
2235	Transferaufwand an das Ausland			
2236	Investitions- und Tilgungszuschüsse zwischen Unternehmungen und Betrieben der Gebietskörperschaft und der Gebietskörperschaft			
2237	Nicht finanzierungswirksamer Transferaufwand			
224	Finanzaufwand	0,00	0,00	0,00
2241	Aufwendungen für Zinsen			
2242	Zinsen und sonstige Aufwendungen aus derivativen Finanzinstrumenten mit und ohne Grundgeschäft			
2243	Gewinnentnahmen von Unternehmungen und marktbestimmten Betrieben der Gebietskörperschaft (innerhalb der Gebietskörperschaft)			
2244	Sonstiger Finanzaufwand			
2245	Nicht finanzierungswirksamer Finanzaufwand			
22	Summe Aufwendungen	92.762,33	89.400,00	3.362,33
SA0	Saldo (0) Nettoergebnis (21 - 22)	-84.924,90	-77.400,00	-7.524,90
230	Entnahmen von Haushaltsrücklagen	0,00	0,00	0,00
2301	Entnahmen von Haushaltsrücklagen			
240	Zuweisungen an Haushaltsrücklagen	0,00	0,00	0,00
2401	Zuweisungen an Haushaltsrücklagen			
SA01	Saldo (01) Haushaltsrücklagen (230 - 240)	0,00	0,00	0,00
SA00	Saldo (00) Nettoergebnis nach Haushaltsrücklagen (Saldo 0 + Saldo 01)	-84.924,90	-77.400,00	-7.524,90

Dienstleistungen (Gruppe 8)

MVAG	Mittelverwendungs- und aufbringungsgruppen (1. und 2. Ebene)	RA 2025	VA 2025	RA - VA
211	Erträge aus der operativen Verwaltungstätigkeit	407.720,16	408.600,00	-879,84
2111	Erträge aus eigenen Abgaben			
2112	Erträge aus Ertragsanteilen			
2113	Erträge aus Gebühren	357.185,24	349.400,00	7.785,24
2114	Erträge aus Leistungen	15.659,45	16.200,00	-540,55
2115	Erträge aus Besitz und wirtschaftlicher Tätigkeit	15.191,79	18.400,00	-3.208,21
2116	Erträge aus Veräußerung und sonstige Erträge	18.781,68	14.600,00	4.181,68
2117	Nicht finanzierungswirksame operative Erträge	902,00	10.000,00	-9.098,00
212	Erträge aus Transfers	165.213,69	171.200,00	-5.986,31
2121	Transferertrag von Trägern des öffentlichen Rechts	75.592,11	88.700,00	-13.107,89
2122	Transferertrag von Beteiligungen			
2123	Transferertrag von Unternehmen (mit Finanzunternehmen)			
2124	Transferertrag von Haushalten und Organisationen ohne Erwerbscharakter			
2125	Transferertrag vom Ausland			
2126	Investitions- und Tilgungszuschüsse zwischen Unternehmungen und Betrieben der Gebietskörperschaft und der Gebietskörperschaft			
2127	Nicht finanzierungswirksamer Transferertrag	89.621,58	82.500,00	7.121,58
213	Finanzerträge	0,00	0,00	0,00
2131	Erträge aus Zinsen			
2132	Erträge aus Zinsen aus derivativen Finanzinstrumenten mit und ohne Grundgeschäft			
2133	Erträge aus Gewinnentnahmen von marktbestimmten Betrieben			
2134	Sonstige Finanzerträge			
2135	Erträge aus Dividenden/Gewinnausschüttungen			
2136	Sonstige nicht finanzierungswirksame Finanzerträge			
21	Summe Erträge	572.933,85	579.800,00	-6.866,15
221	Personalaufwand	185.245,10	185.100,00	145,10
2211	Personalaufwand (Bezüge, Nebengebühren, Mehrleistungen)	147.384,48	147.500,00	-115,52
2212	Gesetzlicher und freiwilliger Sozialaufwand	36.671,78	35.700,00	971,78
2213	Sonstiger Personalaufwand			
2214	Nicht finanzierungswirksamer Personalaufwand	1.188,84	1.900,00	-711,16
222	Sachaufwand	426.357,59	409.800,00	16.557,59
2221	Gebrauchs- und Verbrauchsgüter, Handelswaren	11.793,42	16.000,00	-4.206,58
2222	Verwaltungs- und Betriebsaufwand	61.732,88	62.900,00	-1.167,12
2223	Leasing- und Mietaufwand	4.122,59	4.200,00	-77,41
2224	Instandhaltung	105.286,71	96.500,00	8.786,71
2225	Sonstiger Sachaufwand	32.740,69	38.300,00	-5.559,31
2226	Nicht finanzierungswirksamer Sachaufwand	210.681,30	191.900,00	18.781,30

Dienstleistungen (Gruppe 8)

MVAG	Mittelverwendungs- und aufbringungsgruppen (1. und 2. Ebene)	RA 2025	VA 2025	RA - VA
223	Transferaufwand	10.471,91	10.000,00	471,91
2231	Transferaufwand an Träger des öffentlichen Rechts	10.471,91	10.000,00	471,91
2232	Transferaufwand an Beteiligungen			
2233	Transferaufwand an Unternehmen (mit Finanzunternehmen)			
2234	Transferaufwand an Haushalte und Organisationen ohne Erwerbscharakter			
2235	Transferaufwand an das Ausland			
2236	Investitions- und Tilgungszuschüsse zwischen Unternehmungen und Betrieben der Gebietskörperschaft und der Gebietskörperschaft			
2237	Nicht finanzierungswirksamer Transferaufwand			
224	Finanzaufwand	44.940,57	47.400,00	-2.459,43
2241	Aufwendungen für Zinsen	44.940,57	47.400,00	-2.459,43
2242	Zinsen und sonstige Aufwendungen aus derivativen Finanzinstrumenten mit und ohne Grundgeschäft			
2243	Gewinnentnahmen von Unternehmungen und marktbestimmten Betrieben der Gebietskörperschaft (innerhalb der Gebietskörperschaft)			
2244	Sonstiger Finanzaufwand			
2245	Nicht finanzierungswirksamer Finanzaufwand			
22	Summe Aufwendungen	667.015,17	652.300,00	14.715,17
SA0	Saldo (0) Nettoergebnis (21 - 22)	-94.081,32	-72.500,00	-21.581,32
230	Entnahmen von Haushaltsrücklagen	0,00	0,00	0,00
2301	Entnahmen von Haushaltsrücklagen			
240	Zuweisungen an Haushaltsrücklagen	0,00	0,00	0,00
2401	Zuweisungen an Haushaltsrücklagen			
SA01	Saldo (01) Haushaltsrücklagen (230 - 240)	0,00	0,00	0,00
SA00	Saldo (00) Nettoergebnis nach Haushaltsrücklagen (Saldo 0 + Saldo 01)	-94.081,32	-72.500,00	-21.581,32

Finanzwirtschaft (Gruppe 9)

MVAG	Mittelverwendungs- und aufbringungsgruppen (1. und 2. Ebene)	RA 2025	VA 2025	RA - VA
211	Erträge aus der operativen Verwaltungstätigkeit	1.916.032,18	1.912.000,00	4.032,18
2111	Erträge aus eigenen Abgaben	529.140,28	531.900,00	-2.759,72
2112	Erträge aus Ertragsanteilen	1.307.852,80	1.295.000,00	12.852,80
2113	Erträge aus Gebühren			
2114	Erträge aus Leistungen	1,44	100,00	-98,56
2115	Erträge aus Besitz und wirtschaftlicher Tätigkeit			
2116	Erträge aus Veräußerung und sonstige Erträge	79.037,66	85.000,00	-5.962,34
2117	Nicht finanzierungswirksame operative Erträge			
212	Erträge aus Transfers	57.186,97	68.500,00	-11.313,03
2121	Transferertrag von Trägern des öffentlichen Rechts	56.886,97	68.200,00	-11.313,03
2122	Transferertrag von Beteiligungen			
2123	Transferertrag von Unternehmen (mit Finanzunternehmen)			
2124	Transferertrag von Haushalten und Organisationen ohne Erwerbscharakter	300,00	300,00	
2125	Transferertrag vom Ausland			
2126	Investitions- und Tilgungszuschüsse zwischen Unternehmungen und Betrieben der Gebietskörperschaft und der Gebietskörperschaft			
2127	Nicht finanzierungswirksamer Transferertrag			
213	Finanzerträge	1.006,07	1.000,00	6,07
2131	Erträge aus Zinsen	1.006,07	1.000,00	6,07
2132	Erträge aus Zinsen aus derivativen Finanzinstrumenten mit und ohne Grundgeschäft			
2133	Erträge aus Gewinnentnahmen von marktbestimmten Betrieben			
2134	Sonstige Finanzerträge			
2135	Erträge aus Dividenden/Gewinnausschüttungen			
2136	Sonstige nicht finanzierungswirksame Finanzerträge			
21	Summe Erträge	1.974.225,22	1.981.500,00	-7.274,78
221	Personalaufwand	0,00	0,00	0,00
2211	Personalaufwand (Bezüge, Nebengebühren, Mehrleistungen)			
2212	Gesetzlicher und freiwilliger Sozialaufwand			
2213	Sonstiger Personalaufwand			
2214	Nicht finanzierungswirksamer Personalaufwand			
222	Sachaufwand	13.715,28	16.700,00	-2.984,72
2221	Gebrauchs- und Verbrauchsgüter, Handelswaren			
2222	Verwaltungs- und Betriebsaufwand			
2223	Leasing- und Mietaufwand			
2224	Instandhaltung			
2225	Sonstiger Sachaufwand	13.715,28	16.700,00	-2.984,72
2226	Nicht finanzierungswirksamer Sachaufwand			

Finanzwirtschaft (Gruppe 9)

MVAG	Mittelverwendungs- und aufbringungsgruppen (1. und 2. Ebene)	RA 2025	VA 2025	RA - VA
223	Transferaufwand	2.528,44	2.600,00	-71,56
2231	Transferaufwand an Träger des öffentlichen Rechts	2.528,44	2.600,00	-71,56
2232	Transferaufwand an Beteiligungen			
2233	Transferaufwand an Unternehmen (mit Finanzunternehmen)			
2234	Transferaufwand an Haushalte und Organisationen ohne Erwerbscharakter			
2235	Transferaufwand an das Ausland			
2236	Investitions- und Tilgungszuschüsse zwischen Unternehmungen und Betrieben der Gebietskörperschaft und der Gebietskörperschaft			
2237	Nicht finanzierungswirksamer Transferaufwand			
224	Finanzaufwand	1.994,15	1.800,00	194,15
2241	Aufwendungen für Zinsen			
2242	Zinsen und sonstige Aufwendungen aus derivativen Finanzinstrumenten mit und ohne Grundgeschäft			
2243	Gewinnentnahmen von Unternehmungen und marktbestimmten Betrieben der Gebietskörperschaft (innerhalb der Gebietskörperschaft)			
2244	Sonstiger Finanzaufwand	1.994,15	1.800,00	194,15
2245	Nicht finanzierungswirksamer Finanzaufwand			
22	Summe Aufwendungen	18.237,87	21.100,00	-2.862,13
SA0	Saldo (0) Nettoergebnis (21 - 22)	1.955.987,35	1.960.400,00	-4.412,65
230	Entnahmen von Haushaltsrücklagen	80.356,18	0,00	80.356,18
2301	Entnahmen von Haushaltsrücklagen	80.356,18		80.356,18
240	Zuweisungen an Haushaltsrücklagen	0,00	0,00	0,00
2401	Zuweisungen an Haushaltsrücklagen			
SA01	Saldo (01) Haushaltsrücklagen (230 - 240)	80.356,18	0,00	80.356,18
SA00	Saldo (00) Nettoergebnis nach Haushaltsrücklagen (Saldo 0 + Saldo 01)	2.036.343,53	1.960.400,00	75.943,53

Finanzierungshaushalt Bereichsbudget 1. und 2. Ebene
(Anlage 1b)

Vertretungskörper und allgemeine Verwaltung (Gruppe 0)

MVAG	Mittelverwendungs- und aufbringungsgruppen (1. und 2. Ebene)	RA 2025	VA 2025	RA - VA
311	Einzahlungen aus operativer Verwaltungstätigkeit	20.985,28	21.700,00	-714,72
3111	Einzahlungen aus eigenen Abgaben			
3112	Einzahlungen aus Ertragsanteilen			
3113	Einzahlungen aus Gebühren			
3114	Einzahlungen aus Leistungen	11.627,31	11.500,00	127,31
3115	Einzahlungen aus Besitz und wirtschaftlicher Tätigkeit			
3116	Einzahlungen aus Veräußerung von geringwertigen Wirtschaftsgütern (GWG) und sonstige Einzahlungen	9.357,97	10.200,00	-842,03
312	Einzahlungen aus Transfers	5.574,33	6.400,00	-825,67
3121	Transferzahlungen von Trägern des öffentlichen Rechts	5.574,33	6.400,00	-825,67
3122	Transferzahlungen von Beteiligten			
3123	Transferzahlungen von Unternehmen (inkl. Finanzunternehmen)			
3124	Transferzahlungen von Haushalten und Organisationen ohne Erwerbscharakter			
3125	Transferzahlungen vom Ausland			
3126	Investitions- und Tilgungszuschüsse zwischen Unternehmungen und Betrieben der Gebietskörperschaft und der Gebietskörperschaft			
313	Einzahlungen aus Finanzerträgen	0,00	0,00	0,00
3131	Einzahlungen aus Zinserträgen			
3132	Einzahlungen aus Zinsen aus derivativen Finanzinstrumenten mit und ohne Grundgeschäft			
3133	Einzahlungen aus Gewinnentnahmen von marktbestimmten Betrieben			
3134	Sonstige Einzahlungen aus Finanzerträgen			
3135	Einzahlungen aus Dividenden/Gewinnausschüttungen			
31	Summe Einzahlungen operative Gebarung	26.559,61	28.100,00	-1.540,39
321	Auszahlungen aus Personalaufwand	254.529,62	251.600,00	2.929,62
3211	Auszahlungen für Personalaufwand (Bezüge, Nebengebühren, und Mehrleistungsvergütungen)	190.115,51	198.200,00	-8.084,49
3212	Auszahlungen für gesetzliche und freiwillige Sozialaufwendungen	64.414,11	53.400,00	11.014,11
3213	Auszahlungen aus sonstigem Personalaufwand			
322	Auszahlungen aus Sachaufwand	287.077,98	273.700,00	13.377,98
3221	Auszahlungen für Verbrauchs- und Verbrauchsgüter, Handelswaren	9.715,99	10.000,00	-284,01
3222	Auszahlungen für Verwaltungs- und Betriebsaufwand	21.432,53	20.700,00	732,53
3223	Auszahlungen für Leasing- und Mietaufwand	2.580,95	2.200,00	380,95
3224	Auszahlungen für Instandhaltung	4.254,78	3.600,00	654,78
3225	Sonstige Auszahlungen aus Sachaufwand	249.093,73	237.200,00	11.893,73
3226	Auszahlungen aus der Inanspruchnahme von Haftungen			
323	Auszahlungen aus Transfers	21.969,96	21.500,00	469,96
3231	Transferzahlungen an Träger des öffentlichen Rechts	18.584,92	18.500,00	84,92

Vertretungskörper und allgemeine Verwaltung (Gruppe 0)

MVAG	Mittelverwendungs- und aufbringungsgruppen (1. und 2. Ebene)	RA 2025	VA 2025	RA - VA
3232	Transferzahlungen an Beteiligungen			
3233	Transferzahlungen an Unternehmen (inkl. Finanzunternehmen)			
3234	Transferzahlungen an Haushalte und Organisationen ohne Erwerbscharakter	3.385,04	3.000,00	385,04
3235	Transferzahlungen an das Ausland			
3236	Investitions- und Tilgungszuschüsse zwischen Unternehmungen und Betrieben der Gebietskörperschaft und der Gebietskörperschaft			
324	Auszahlungen aus Finanzaufwand	10.309,26	10.800,00	-490,74
3241	Auszahlungen für Zinsen	10.309,26	10.800,00	-490,74
3242	Auszahlungen für Zinsen aus derivativen Finanzinstrumenten mit und ohne Grundgeschäft			
3243	Auszahlungen aus Gewinnentnahmen von marktbestimmten Betrieben			
3244	Sonstige Auszahlungen aus Finanzaufwendungen			
32	Summe Auszahlungen operative Gebarung	573.886,82	557.600,00	16.286,82
SA1	Saldo (1) Geldfluss aus der operativen Gebarung (31 – 32)	-547.327,21	-529.500,00	-17.827,21
331	Einzahlungen aus der Investitionstätigkeit	0,00	0,00	0,00
3311	Einzahlungen aus der Veräußerung von immateriellem Vermögen			
3312	Einzahlungen aus der Veräußerung von Grundstücken und Grundstückeinrichtungen			
3313	Einzahlungen aus der Veräußerung von Gebäuden und Bauten			
3314	Einzahlungen aus der Veräußerung von technischen Anlagen, Fahrzeugen und Maschinen			
3315	Einzahlungen aus der Veräußerung von Amts-, Betriebs- und Geschäftsausstattung			
3316	Einzahlungen aus der Veräußerung von Kulturgütern			
3317	Einzahlungen aus der Veräußerung von Beteiligungen			
3318	Einzahlungen aus der Veräußerung von kofinanzierten Schutzbauten			
332	Einzahlungen aus der Rückzahlung von Darlehen sowie gewährten Vorschüssen	0,00	0,00	0,00
3321	Einzahlungen aus Darlehen an Träger des öffentlichen Rechts			
3322	Einzahlungen aus Darlehen an Beteiligungen			
3323	Einzahlungen aus Darlehen an Unternehmen und Haushalte			
3325	Einzahlungen aus Vorschüssen und Anzahlungen			
333	Einzahlungen aus Kapitaltransfers	0,00	0,00	0,00
3331	Kapitaltransferzahlungen von Trägern des öffentlichen Rechts			
3332	Kapitaltransferzahlungen von Beteiligungen			
3333	Kapitaltransferzahlungen von Unternehmen			
3334	Kapitaltransferzahlungen von Haushalten und Organisationen ohne Erwerbscharakter			
3335	Kapitaltransferzahlungen vom Ausland			

Vertretungskörper und allgemeine Verwaltung (Gruppe 0)

MVAG	Mittelverwendungs- und aufbringungsgruppen (1. und 2. Ebene)	RA 2025	VA 2025	RA - VA
33	Summe Einzahlungen investive Gebarung	0,00	0,00	0,00
341	Auszahlungen aus der Investitionstätigkeit	0,00	0,00	0,00
3411	Auszahlungen für den Erwerb von immateriellem Vermögen			
3412	Auszahlungen für den Erwerb von Grundstücken und Grundstückseinrichtungen			
3413	Auszahlungen für den Erwerb von Gebäuden und Bauten			
3414	Auszahlungen für den Erwerb von technischen Anlagen, Fahrzeugen und Maschinen			
3415	Auszahlungen für den Erwerb von Amts-, Betriebs- und Geschäftsausstattung			
3416	Auszahlungen für den Erwerb von Kulturgütern			
3417	Auszahlungen für den Erwerb von Beteiligungen			
3418	Auszahlungen für den Erwerb von kofinanzierten Schutzbauten			
342	Auszahlungen aus der Gewährung von Darlehen sowie gewährten Vorschüssen	0,00	0,00	0,00
3421	Auszahlungen von Darlehen an Träger des öffentlichen Rechts			
3422	Auszahlungen von Darlehen an Beteiligungen			
3423	Auszahlungen von Darlehen an Unternehmen und Haushalte			
3425	Auszahlungen von Vorschüssen und Anzahlungen			
343	Auszahlungen aus Kapitaltransfers	0,00	0,00	0,00
3431	Kapitaltransferzahlungen an Träger des öffentlichen Rechts			
3432	Kapitaltransferzahlungen an Beteiligungen			
3433	Kapitaltransferzahlungen an Unternehmen (Finanzunternehmen)			
3434	Kapitaltransferzahlungen an Haushalte und Organisationen ohne Erwerbscharakter			
3435	Kapitaltransferzahlungen an das Ausland			
34	Summe Auszahlungen investive Gebarung	0,00	0,00	0,00
SA2	Saldo (2) Geldfluss aus der investiven Gebarung (33 – 34)	0,00	0,00	0,00
SA3	Saldo (3) Nettofinanzierungssaldo (Saldo 1 + Saldo 2)	-547.327,21	-529.500,00	-17.827,21
351	Einzahlungen aus der Aufnahme von Finanzschulden	0,00	0,00	0,00
3511	Einzahlungen aus empfangenen Darlehen von öffentlichen Körperschaften und Rechtsträgern			
3512	Einzahlungen aus empfangenen Darlehen von Beteiligungen			
3513	Einzahlungen aus empfangenen Darlehen von Unternehmen und privaten Haushalten			
3514	Einzahlungen aus Finanzschulden (Finanzunternehmen)			
3515	Einzahlungen aus Aufnahmen von Leasingverbindlichkeiten			
353	Einzahlungen infolge eines Kapitaltausches bei derivativen Finanzinstrumenten mit Grundgeschäft	0,00	0,00	0,00
3530	Einzahlungen infolge eines Kapitaltausches bei derivativen Finanzinstrumenten mit Grundgeschäft			

Vertretungskörper und allgemeine Verwaltung (Gruppe 0)

MVAG	Mittelverwendungs- und aufbringungsgruppen (1. und 2. Ebene)	RA 2025	VA 2025	RA - VA
355	Einzahlungen aus dem Abgang von Finanzinstrumenten	0,00	0,00	0,00
3550	Einzahlungen aus dem Abgang von Finanzinstrumenten			
35	Summe Einzahlungen aus der Finanzierungstätigkeit	0,00	0,00	0,00
361	Auszahlungen aus der Tilgung von Finanzschulden	76.666,68	76.600,00	66,68
3611	Auszahlungen aus empfangenen Darlehen von öffentlichen Körperschaften und Rechtsträgern			
3612	Auszahlungen aus empfangenen Darlehen von Beteiligungen			
3613	Auszahlungen aus empfangenen Darlehen von Unternehmen und privaten Haushalten			
3614	Auszahlungen aus Finanzschulden	76.666,68	76.600,00	66,68
3615	Auszahlungen aus Rückzahlungen von Leasingverbindlichkeiten			
363	Auszahlungen infolge eines Kapitaltausches bei derivativen Finanzinstrumenten mit Grundgeschäft	0,00	0,00	0,00
3630	Auszahlungen infolge eines Kapitaltausches bei derivativen Finanzinstrumenten mit Grundgeschäft			
365	Auszahlungen für den Erwerb von Finanzinstrumenten	0,00	0,00	0,00
3650	Auszahlungen für den Erwerb von Finanzinstrumenten			
36	Summe Auszahlungen aus der Finanzierungstätigkeit	76.666,68	76.600,00	66,68
SA4	Saldo (4) Geldfluss aus der Finanzierungstätigkeit (35 – 36)	-76.666,68	-76.600,00	-66,68
SA5	Saldo (5) Geldfluss aus der voranschlagswirksamen Gebarung (Saldo 3 + Saldo 4)	-623.993,89	-606.100,00	-17.893,89

Öffentliche Ordnung und Sicherheit (Gruppe 1)

MVAG	Mittelverwendungs- und aufbringungsgruppen (1. und 2. Ebene)	RA 2025	VA 2025	RA - VA
311	Einzahlungen aus operativer Verwaltungstätigkeit	4.150,80	3.800,00	350,80
3111	Einzahlungen aus eigenen Abgaben			
3112	Einzahlungen aus Ertragsanteilen			
3113	Einzahlungen aus Gebühren			
3114	Einzahlungen aus Leistungen	3.300,00	3.000,00	300,00
3115	Einzahlungen aus Besitz und wirtschaftlicher Tätigkeit			
3116	Einzahlungen aus Veräußerung von geringwertigen Wirtschaftsgütern (GWG) und sonstige Einzahlungen	850,80	800,00	50,80
312	Einzahlungen aus Transfers	36.776,08	37.000,00	-223,92
3121	Transferzahlungen von Trägern des öffentlichen Rechts	36.776,08	37.000,00	-223,92
3122	Transferzahlungen von Beteiligten			
3123	Transferzahlungen von Unternehmen (inkl. Finanzunternehmen)			
3124	Transferzahlungen von Haushalten und Organisationen ohne Erwerbscharakter			
3125	Transferzahlungen vom Ausland			
3126	Investitions- und Tilgungszuschüsse zwischen Unternehmungen und Betrieben der Gebietskörperschaft und der Gebietskörperschaft			
313	Einzahlungen aus Finanzerträgen	0,00	0,00	0,00
3131	Einzahlungen aus Zinserträgen			
3132	Einzahlungen aus Zinsen aus derivativen Finanzinstrumenten mit und ohne Grundgeschäft			
3133	Einzahlungen aus Gewinnentnahmen von marktbestimmten Betrieben			
3134	Sonstige Einzahlungen aus Finanzerträgen			
3135	Einzahlungen aus Dividenden/Gewinnausschüttungen			
31	Summe Einzahlungen operative Gebarung	40.926,88	40.800,00	126,88
321	Auszahlungen aus Personalaufwand	0,00	0,00	0,00
3211	Auszahlungen für Personalaufwand (Bezüge, Nebengebühren, und Mehrleistungsvergütungen)			
3212	Auszahlungen für gesetzliche und freiwillige Sozialaufwendungen			
3213	Auszahlungen aus sonstigem Personalaufwand			
322	Auszahlungen aus Sachaufwand	17.011,57	17.200,00	-188,43
3221	Auszahlungen für Gebrauchs- und Verbrauchsgüter, Handelswaren	2.334,98	2.800,00	-465,02
3222	Auszahlungen für Verwaltungs- und Betriebsaufwand	10.039,43	10.000,00	39,43
3223	Auszahlungen für Leasing- und Mietaufwand			
3224	Auszahlungen für Instandhaltung			
3225	Sonstige Auszahlungen aus Sachaufwand	4.637,16	4.400,00	237,16
3226	Auszahlungen aus der Inanspruchnahme von Haftungen			
323	Auszahlungen aus Transfers	7.003,80	7.100,00	-96,20
3231	Transferzahlungen an Träger des öffentlichen Rechts			

Öffentliche Ordnung und Sicherheit (Gruppe 1)

MVAG	Mittelverwendungs- und aufbringungsgruppen (1. und 2. Ebene)	RA 2025	VA 2025	RA - VA
3232	Transferzahlungen an Beteiligungen			
3233	Transferzahlungen an Unternehmen (inkl. Finanzunternehmen)			
3234	Transferzahlungen an Haushalte und Organisationen ohne Erwerbscharakter	7.003,80	7.100,00	-96,20
3235	Transferzahlungen an das Ausland			
3236	Investitions- und Tilgungszuschüsse zwischen Unternehmungen und Betrieben der Gebietskörperschaft und der Gebietskörperschaft			
324	Auszahlungen aus Finanzaufwand	6.540,11	6.500,00	40,11
3241	Auszahlungen für Zinsen	6.540,11	6.500,00	40,11
3242	Auszahlungen für Zinsen aus derivativen Finanzinstrumenten mit und ohne Grundgeschäft			
3243	Auszahlungen aus Gewinnentnahmen von marktbestimmten Betrieben			
3244	Sonstige Auszahlungen aus Finanzaufwendungen			
32	Summe Auszahlungen operative Gebarung	30.555,48	30.800,00	-244,52
SA1	Saldo (1) Geldfluss aus der operativen Gebarung (31 – 32)	10.371,40	10.000,00	371,40
331	Einzahlungen aus der Investitionstätigkeit	0,00	0,00	0,00
3311	Einzahlungen aus der Veräußerung von immateriellem Vermögen			
3312	Einzahlungen aus der Veräußerung von Grundstücken und Grundstückeinrichtungen			
3313	Einzahlungen aus der Veräußerung von Gebäuden und Bauten			
3314	Einzahlungen aus der Veräußerung von technischen Anlagen, Fahrzeugen und Maschinen			
3315	Einzahlungen aus der Veräußerung von Amts-, Betriebs- und Geschäftsausstattung			
3316	Einzahlungen aus der Veräußerung von Kulturgütern			
3317	Einzahlungen aus der Veräußerung von Beteiligungen			
3318	Einzahlungen aus der Veräußerung von kofinanzierten Schutzbauten			
332	Einzahlungen aus der Rückzahlung von Darlehen sowie gewährten Vorschüssen	0,00	0,00	0,00
3321	Einzahlungen aus Darlehen an Träger des öffentlichen Rechts			
3322	Einzahlungen aus Darlehen an Beteiligungen			
3323	Einzahlungen aus Darlehen an Unternehmen und Haushalte			
3325	Einzahlungen aus Vorschüssen und Anzahlungen			
333	Einzahlungen aus Kapitaltransfers	0,00	0,00	0,00
3331	Kapitaltransferzahlungen von Trägern des öffentlichen Rechts			
3332	Kapitaltransferzahlungen von Beteiligungen			
3333	Kapitaltransferzahlungen von Unternehmen			
3334	Kapitaltransferzahlungen von Haushalten und Organisationen ohne Erwerbscharakter			
3335	Kapitaltransferzahlungen vom Ausland			

Öffentliche Ordnung und Sicherheit (Gruppe 1)

MVAG	Mittelverwendungs- und aufbringungsgruppen (1. und 2. Ebene)	RA 2025	VA 2025	RA - VA
33	Summe Einzahlungen investive Gebarung	0,00	0,00	0,00
341	Auszahlungen aus der Investitionstätigkeit	0,00	0,00	0,00
3411	Auszahlungen für den Erwerb von immateriellem Vermögen			
3412	Auszahlungen für den Erwerb von Grundstücken und Grundstückseinrichtungen			
3413	Auszahlungen für den Erwerb von Gebäuden und Bauten			
3414	Auszahlungen für den Erwerb von technischen Anlagen, Fahrzeugen und Maschinen			
3415	Auszahlungen für den Erwerb von Amts-, Betriebs- und Geschäftsausstattung			
3416	Auszahlungen für den Erwerb von Kulturgütern			
3417	Auszahlungen für den Erwerb von Beteiligungen			
3418	Auszahlungen für den Erwerb von kofinanzierten Schutzbauten			
342	Auszahlungen aus der Gewährung von Darlehen sowie gewährten Vorschüssen	0,00	0,00	0,00
3421	Auszahlungen von Darlehen an Träger des öffentlichen Rechts			
3422	Auszahlungen von Darlehen an Beteiligungen			
3423	Auszahlungen von Darlehen an Unternehmen und Haushalte			
3425	Auszahlungen von Vorschüssen und Anzahlungen			
343	Auszahlungen aus Kapitaltransfers	0,00	0,00	0,00
3431	Kapitaltransferzahlungen an Träger des öffentlichen Rechts			
3432	Kapitaltransferzahlungen an Beteiligungen			
3433	Kapitaltransferzahlungen an Unternehmen (Finanzunternehmen)			
3434	Kapitaltransferzahlungen an Haushalte und Organisationen ohne Erwerbscharakter			
3435	Kapitaltransferzahlungen an das Ausland			
34	Summe Auszahlungen investive Gebarung	0,00	0,00	0,00
SA2	Saldo (2) Geldfluss aus der investiven Gebarung (33 – 34)	0,00	0,00	0,00
SA3	Saldo (3) Nettofinanzierungssaldo (Saldo 1 + Saldo 2)	10.371,40	10.000,00	371,40
351	Einzahlungen aus der Aufnahme von Finanzschulden	0,00	0,00	0,00
3511	Einzahlungen aus empfangenen Darlehen von öffentlichen Körperschaften und Rechtsträgern			
3512	Einzahlungen aus empfangenen Darlehen von Beteiligungen			
3513	Einzahlungen aus empfangenen Darlehen von Unternehmen und privaten Haushalten			
3514	Einzahlungen aus Finanzschulden (Finanzunternehmen)			
3515	Einzahlungen aus Aufnahmen von Leasingverbindlichkeiten			
353	Einzahlungen infolge eines Kapitaltausches bei derivativen Finanzinstrumenten mit Grundgeschäft	0,00	0,00	0,00
3530	Einzahlungen infolge eines Kapitaltausches bei derivativen Finanzinstrumenten mit Grundgeschäft			

Öffentliche Ordnung und Sicherheit (Gruppe 1)

MVAG	Mittelverwendungs- und aufbringungsgruppen (1. und 2. Ebene)	RA 2025	VA 2025	RA - VA
355	Einzahlungen aus dem Abgang von Finanzinstrumenten	0,00	0,00	0,00
3550	Einzahlungen aus dem Abgang von Finanzinstrumenten			
35	Summe Einzahlungen aus der Finanzierungstätigkeit	0,00	0,00	0,00
361	Auszahlungen aus der Tilgung von Finanzschulden	34.474,08	34.100,00	374,08
3611	Auszahlungen aus empfangenen Darlehen von öffentlichen Körperschaften und Rechtsträgern			
3612	Auszahlungen aus empfangenen Darlehen von Beteiligungen			
3613	Auszahlungen aus empfangenen Darlehen von Unternehmen und privaten Haushalten			
3614	Auszahlungen aus Finanzschulden	34.474,08	34.100,00	374,08
3615	Auszahlungen aus Rückzahlungen von Leasingverbindlichkeiten			
363	Auszahlungen infolge eines Kapitaltausches bei derivativen Finanzinstrumenten mit Grundgeschäft	0,00	0,00	0,00
3630	Auszahlungen infolge eines Kapitaltausches bei derivativen Finanzinstrumenten mit Grundgeschäft			
365	Auszahlungen für den Erwerb von Finanzinstrumenten	0,00	0,00	0,00
3650	Auszahlungen für den Erwerb von Finanzinstrumenten			
36	Summe Auszahlungen aus der Finanzierungstätigkeit	34.474,08	34.100,00	374,08
SA4	Saldo (4) Geldfluss aus der Finanzierungstätigkeit (35 – 36)	-34.474,08	-34.100,00	-374,08
SA5	Saldo (5) Geldfluss aus der voranschlagswirksamen Gebarung (Saldo 3 + Saldo 4)	-24.102,68	-24.100,00	-2,68

Unterricht, Erziehung, Sport und Wissenschaft (Gruppe 2)

MVAG	Mittelverwendungs- und aufbringungsgruppen (1. und 2. Ebene)	RA 2025	VA 2025	RA - VA
311	Einzahlungen aus operativer Verwaltungstätigkeit	52.927,17	36.600,00	16.327,17
3111	Einzahlungen aus eigenen Abgaben			
3112	Einzahlungen aus Ertragsanteilen			
3113	Einzahlungen aus Gebühren			
3114	Einzahlungen aus Leistungen	7.197,07	7.000,00	197,07
3115	Einzahlungen aus Besitz und wirtschaftlicher Tätigkeit			
3116	Einzahlungen aus Veräußerung von geringwertigen Wirtschaftsgütern (GWG) und sonstige Einzahlungen	45.730,10	29.600,00	16.130,10
312	Einzahlungen aus Transfers	78.926,50	59.700,00	19.226,50
3121	Transferzahlungen von Trägern des öffentlichen Rechts	78.926,50	59.700,00	19.226,50
3122	Transferzahlungen von Beteiligten			
3123	Transferzahlungen von Unternehmen (inkl. Finanzunternehmen)			
3124	Transferzahlungen von Haushalten und Organisationen ohne Erwerbscharakter			
3125	Transferzahlungen vom Ausland			
3126	Investitions- und Tilgungszuschüsse zwischen Unternehmungen und Betrieben der Gebietskörperschaft und der Gebietskörperschaft			
313	Einzahlungen aus Finanzerträgen	0,00	0,00	0,00
3131	Einzahlungen aus Zinserträgen			
3132	Einzahlungen aus Zinsen aus derivativen Finanzinstrumenten mit und ohne Grundgeschäft			
3133	Einzahlungen aus Gewinnentnahmen von marktbestimmten Betrieben			
3134	Sonstige Einzahlungen aus Finanzerträgen			
3135	Einzahlungen aus Dividenden/Gewinnausschüttungen			
31	Summe Einzahlungen operative Gebarung	131.853,67	96.300,00	35.553,67
321	Auszahlungen aus Personalaufwand	224.363,77	217.600,00	6.763,77
3211	Auszahlungen für Personalaufwand (Bezüge, Nebengebühren, und Mehrleistungsvergütungen)	179.415,29	173.000,00	6.415,29
3212	Auszahlungen für gesetzliche und freiwillige Sozialaufwendungen	44.948,48	44.600,00	348,48
3213	Auszahlungen aus sonstigem Personalaufwand			
322	Auszahlungen aus Sachaufwand	80.821,33	79.000,00	1.821,33
3221	Auszahlungen für Gebrauchs- und Verbrauchsgüter, Handelswaren	25.168,10	24.500,00	668,10
3222	Auszahlungen für Verwaltungs- und Betriebsaufwand	32.286,60	34.800,00	-2.513,40
3223	Auszahlungen für Leasing- und Mietaufwand	5.062,67	3.900,00	1.162,67
3224	Auszahlungen für Instandhaltung	5.635,61	3.400,00	2.235,61
3225	Sonstige Auszahlungen aus Sachaufwand	12.668,35	12.400,00	268,35
3226	Auszahlungen aus der Inanspruchnahme von Haftungen			
323	Auszahlungen aus Transfers	141.321,80	143.800,00	-2.478,20
3231	Transferzahlungen an Träger des öffentlichen Rechts	128.021,80	129.300,00	-1.278,20

Unterricht, Erziehung, Sport und Wissenschaft (Gruppe 2)

MVAG	Mittelverwendungs- und aufbringungsgruppen (1. und 2. Ebene)	RA 2025	VA 2025	RA - VA
3232	Transferzahlungen an Beteiligungen			
3233	Transferzahlungen an Unternehmen (inkl. Finanzunternehmen)			
3234	Transferzahlungen an Haushalte und Organisationen ohne Erwerbscharakter	13.300,00	14.500,00	-1.200,00
3235	Transferzahlungen an das Ausland			
3236	Investitions- und Tilgungszuschüsse zwischen Unternehmungen und Betrieben der Gebietskörperschaft und der Gebietskörperschaft			
324	Auszahlungen aus Finanzaufwand	9.044,93	9.000,00	44,93
3241	Auszahlungen für Zinsen	9.044,93	9.000,00	44,93
3242	Auszahlungen für Zinsen aus derivativen Finanzinstrumenten mit und ohne Grundgeschäft			
3243	Auszahlungen aus Gewinnentnahmen von marktbestimmten Betrieben			
3244	Sonstige Auszahlungen aus Finanzaufwendungen			
32	Summe Auszahlungen operative Gebarung	455.551,83	449.400,00	6.151,83
SA1	Saldo (1) Geldfluss aus der operativen Gebarung (31 – 32)	-323.698,16	-353.100,00	29.401,84
331	Einzahlungen aus der Investitionstätigkeit	0,00	0,00	0,00
3311	Einzahlungen aus der Veräußerung von immateriellem Vermögen			
3312	Einzahlungen aus der Veräußerung von Grundstücken und Grundstückeinrichtungen			
3313	Einzahlungen aus der Veräußerung von Gebäuden und Bauten			
3314	Einzahlungen aus der Veräußerung von technischen Anlagen, Fahrzeugen und Maschinen			
3315	Einzahlungen aus der Veräußerung von Amts-, Betriebs- und Geschäftsausstattung			
3316	Einzahlungen aus der Veräußerung von Kulturgütern			
3317	Einzahlungen aus der Veräußerung von Beteiligungen			
3318	Einzahlungen aus der Veräußerung von kofinanzierten Schutzbauten			
332	Einzahlungen aus der Rückzahlung von Darlehen sowie gewährten Vorschüssen	0,00	0,00	0,00
3321	Einzahlungen aus Darlehen an Träger des öffentlichen Rechts			
3322	Einzahlungen aus Darlehen an Beteiligungen			
3323	Einzahlungen aus Darlehen an Unternehmen und Haushalte			
3325	Einzahlungen aus Vorschüssen und Anzahlungen			
333	Einzahlungen aus Kapitaltransfers	9.100,00	9.100,00	0,00
3331	Kapitaltransferzahlungen von Trägern des öffentlichen Rechts	9.100,00	9.100,00	
3332	Kapitaltransferzahlungen von Beteiligungen			
3333	Kapitaltransferzahlungen von Unternehmen			
3334	Kapitaltransferzahlungen von Haushalten und Organisationen ohne Erwerbscharakter			
3335	Kapitaltransferzahlungen vom Ausland			

Unterricht, Erziehung, Sport und Wissenschaft (Gruppe 2)

MVAG	Mittelverwendungs- und aufbringungsgruppen (1. und 2. Ebene)	RA 2025	VA 2025	RA - VA
33	Summe Einzahlungen investive Gebarung	9.100,00	9.100,00	0,00
341	Auszahlungen aus der Investitionstätigkeit	34.348,89	34.400,00	-51,11
3411	Auszahlungen für den Erwerb von immateriellem Vermögen			
3412	Auszahlungen für den Erwerb von Grundstücken und Grundstückseinrichtungen			
3413	Auszahlungen für den Erwerb von Gebäuden und Bauten			
3414	Auszahlungen für den Erwerb von technischen Anlagen, Fahrzeugen und Maschinen	34.348,89	34.400,00	-51,11
3415	Auszahlungen für den Erwerb von Amts-, Betriebs- und Geschäftsausstattung			
3416	Auszahlungen für den Erwerb von Kulturgütern			
3417	Auszahlungen für den Erwerb von Beteiligungen			
3418	Auszahlungen für den Erwerb von kofinanzierten Schutzbauten			
342	Auszahlungen aus der Gewährung von Darlehen sowie gewährten Vorschüssen	0,00	0,00	0,00
3421	Auszahlungen von Darlehen an Träger des öffentlichen Rechts			
3422	Auszahlungen von Darlehen an Beteiligungen			
3423	Auszahlungen von Darlehen an Unternehmen und Haushalte			
3425	Auszahlungen von Vorschüssen und Anzahlungen			
343	Auszahlungen aus Kapitaltransfers	0,00	0,00	0,00
3431	Kapitaltransferzahlungen an Träger des öffentlichen Rechts			
3432	Kapitaltransferzahlungen an Beteiligungen			
3433	Kapitaltransferzahlungen an Unternehmen (Finanzunternehmen)			
3434	Kapitaltransferzahlungen an Haushalte und Organisationen ohne Erwerbscharakter			
3435	Kapitaltransferzahlungen an das Ausland			
34	Summe Auszahlungen investive Gebarung	34.348,89	34.400,00	-51,11
SA2	Saldo (2) Geldfluss aus der investiven Gebarung (33 – 34)	-25.248,89	-25.300,00	51,11
SA3	Saldo (3) Nettofinanzierungssaldo (Saldo 1 + Saldo 2)	-348.947,05	-378.400,00	29.452,95
351	Einzahlungen aus der Aufnahme von Finanzschulden	0,00	0,00	0,00
3511	Einzahlungen aus empfangenen Darlehen von öffentlichen Körperschaften und Rechtsträgern			
3512	Einzahlungen aus empfangenen Darlehen von Beteiligungen			
3513	Einzahlungen aus empfangenen Darlehen von Unternehmen und privaten Haushalten			
3514	Einzahlungen aus Finanzschulden (Finanzunternehmen)			
3515	Einzahlungen aus Aufnahmen von Leasingverbindlichkeiten			
353	Einzahlungen infolge eines Kapitaltausches bei derivativen Finanzinstrumenten mit Grundgeschäft	0,00	0,00	0,00
3530	Einzahlungen infolge eines Kapitaltausches bei derivativen Finanzinstrumenten mit Grundgeschäft			

Unterricht, Erziehung, Sport und Wissenschaft (Gruppe 2)

MVAG	Mittelverwendungs- und aufbringungsgruppen (1. und 2. Ebene)	RA 2025	VA 2025	RA - VA
355	Einzahlungen aus dem Abgang von Finanzinstrumenten	0,00	0,00	0,00
3550	Einzahlungen aus dem Abgang von Finanzinstrumenten			
35	Summe Einzahlungen aus der Finanzierungstätigkeit	0,00	0,00	0,00
361	Auszahlungen aus der Tilgung von Finanzschulden	33.333,34	33.300,00	33,34
3611	Auszahlungen aus empfangenen Darlehen von öffentlichen Körperschaften und Rechtsträgern			
3612	Auszahlungen aus empfangenen Darlehen von Beteiligungen			
3613	Auszahlungen aus empfangenen Darlehen von Unternehmen und privaten Haushalten			
3614	Auszahlungen aus Finanzschulden	33.333,34	33.300,00	33,34
3615	Auszahlungen aus Rückzahlungen von Leasingverbindlichkeiten			
363	Auszahlungen infolge eines Kapitaltausches bei derivativen Finanzinstrumenten mit Grundgeschäft	0,00	0,00	0,00
3630	Auszahlungen infolge eines Kapitaltausches bei derivativen Finanzinstrumenten mit Grundgeschäft			
365	Auszahlungen für den Erwerb von Finanzinstrumenten	0,00	0,00	0,00
3650	Auszahlungen für den Erwerb von Finanzinstrumenten			
36	Summe Auszahlungen aus der Finanzierungstätigkeit	33.333,34	33.300,00	33,34
SA4	Saldo (4) Geldfluss aus der Finanzierungstätigkeit (35 – 36)	-33.333,34	-33.300,00	-33,34
SA5	Saldo (5) Geldfluss aus der voranschlagswirksamen Gebarung (Saldo 3 + Saldo 4)	-382.280,39	-411.700,00	29.419,61

Kunst, Kultur und Kultus (Gruppe 3)

MVAG	Mittelverwendungs- und aufbringungsgruppen (1. und 2. Ebene)	RA 2025	VA 2025	RA - VA
311	Einzahlungen aus operativer Verwaltungstätigkeit	11.106,00	11.100,00	6,00
3111	Einzahlungen aus eigenen Abgaben			
3112	Einzahlungen aus Ertragsanteilen			
3113	Einzahlungen aus Gebühren			
3114	Einzahlungen aus Leistungen	10.691,00	11.000,00	-309,00
3115	Einzahlungen aus Besitz und wirtschaftlicher Tätigkeit	100,00	100,00	
3116	Einzahlungen aus Veräußerung von geringwertigen Wirtschaftsgütern (GWG) und sonstige Einzahlungen	315,00		315,00
312	Einzahlungen aus Transfers	1.700,00	1.700,00	0,00
3121	Transferzahlungen von Trägern des öffentlichen Rechts	1.700,00	1.700,00	
3122	Transferzahlungen von Beteiligten			
3123	Transferzahlungen von Unternehmen (inkl. Finanzunternehmen)			
3124	Transferzahlungen von Haushalten und Organisationen ohne Erwerbscharakter			
3125	Transferzahlungen vom Ausland			
3126	Investitions- und Tilgungszuschüsse zwischen Unternehmungen und Betrieben der Gebietskörperschaft und der Gebietskörperschaft			
313	Einzahlungen aus Finanzerträgen	0,00	0,00	0,00
3131	Einzahlungen aus Zinserträgen			
3132	Einzahlungen aus Zinsen aus derivativen Finanzinstrumenten mit und ohne Grundgeschäft			
3133	Einzahlungen aus Gewinnentnahmen von marktbestimmten Betrieben			
3134	Sonstige Einzahlungen aus Finanzerträgen			
3135	Einzahlungen aus Dividenden/Gewinnausschüttungen			
31	Summe Einzahlungen operative Gebarung	12.806,00	12.800,00	6,00
321	Auszahlungen aus Personalaufwand	0,00	0,00	0,00
3211	Auszahlungen für Personalaufwand (Bezüge, Nebengebühren, und Mehrleistungsvergütungen)			
3212	Auszahlungen für gesetzliche und freiwillige Sozialaufwendungen			
3213	Auszahlungen aus sonstigem Personalaufwand			
322	Auszahlungen aus Sachaufwand	50.655,07	44.200,00	6.455,07
3221	Auszahlungen für Verbrauchs- und Verbrauchsgüter, Handelswaren	6.402,71	6.400,00	2,71
3222	Auszahlungen für Verwaltungs- und Betriebsaufwand	9.434,76	9.600,00	-165,24
3223	Auszahlungen für Leasing- und Mietaufwand			
3224	Auszahlungen für Instandhaltung	1.185,13	1.400,00	-214,87
3225	Sonstige Auszahlungen aus Sachaufwand	33.632,47	26.800,00	6.832,47
3226	Auszahlungen aus der Inanspruchnahme von Haftungen			
323	Auszahlungen aus Transfers	54.497,88	54.500,00	-2,12
3231	Transferzahlungen an Träger des öffentlichen Rechts	54.497,88	54.500,00	-2,12

Kunst, Kultur und Kultus (Gruppe 3)

MVAG	Mittelverwendungs- und aufbringungsgruppen (1. und 2. Ebene)	RA 2025	VA 2025	RA - VA
3232	Transferzahlungen an Beteiligungen			
3233	Transferzahlungen an Unternehmen (inkl. Finanzunternehmen)			
3234	Transferzahlungen an Haushalte und Organisationen ohne Erwerbscharakter			
3235	Transferzahlungen an das Ausland			
3236	Investitions- und Tilgungszuschüsse zwischen Unternehmungen und Betrieben der Gebietskörperschaft und der Gebietskörperschaft			
324	Auszahlungen aus Finanzaufwand	0,00	0,00	0,00
3241	Auszahlungen für Zinsen			
3242	Auszahlungen für Zinsen aus derivativen Finanzinstrumenten mit und ohne Grundgeschäft			
3243	Auszahlungen aus Gewinnentnahmen von marktbestimmten Betrieben			
3244	Sonstige Auszahlungen aus Finanzaufwendungen			
32	Summe Auszahlungen operative Gebarung	105.152,95	98.700,00	6.452,95
SA1	Saldo (1) Geldfluss aus der operativen Gebarung (31 – 32)	-92.346,95	-85.900,00	-6.446,95
331	Einzahlungen aus der Investitionstätigkeit	0,00	0,00	0,00
3311	Einzahlungen aus der Veräußerung von immateriellem Vermögen			
3312	Einzahlungen aus der Veräußerung von Grundstücken und Grundstückeinrichtungen			
3313	Einzahlungen aus der Veräußerung von Gebäuden und Bauten			
3314	Einzahlungen aus der Veräußerung von technischen Anlagen, Fahrzeugen und Maschinen			
3315	Einzahlungen aus der Veräußerung von Amts-, Betriebs- und Geschäftsausstattung			
3316	Einzahlungen aus der Veräußerung von Kulturgütern			
3317	Einzahlungen aus der Veräußerung von Beteiligungen			
3318	Einzahlungen aus der Veräußerung von kofinanzierten Schutzbauten			
332	Einzahlungen aus der Rückzahlung von Darlehen sowie gewährten Vorschüssen	0,00	0,00	0,00
3321	Einzahlungen aus Darlehen an Träger des öffentlichen Rechts			
3322	Einzahlungen aus Darlehen an Beteiligungen			
3323	Einzahlungen aus Darlehen an Unternehmen und Haushalte			
3325	Einzahlungen aus Vorschüssen und Anzahlungen			
333	Einzahlungen aus Kapitaltransfers	10.745,22	30.500,00	-19.754,78
3331	Kapitaltransferzahlungen von Trägern des öffentlichen Rechts	10.745,22	30.500,00	-19.754,78
3332	Kapitaltransferzahlungen von Beteiligungen			
3333	Kapitaltransferzahlungen von Unternehmen			
3334	Kapitaltransferzahlungen von Haushalten und Organisationen ohne Erwerbscharakter			
3335	Kapitaltransferzahlungen vom Ausland			

Kunst, Kultur und Kultus (Gruppe 3)

MVAG	Mittelverwendungs- und aufbringungsgruppen (1. und 2. Ebene)	RA 2025	VA 2025	RA - VA
33	Summe Einzahlungen investive Gebarung	10.745,22	30.500,00	-19.754,78
341	Auszahlungen aus der Investitionstätigkeit	33.394,27	33.400,00	-5,73
3411	Auszahlungen für den Erwerb von immateriellem Vermögen			
3412	Auszahlungen für den Erwerb von Grundstücken und Grundstückseinrichtungen			
3413	Auszahlungen für den Erwerb von Gebäuden und Bauten			
3414	Auszahlungen für den Erwerb von technischen Anlagen, Fahrzeugen und Maschinen			
3415	Auszahlungen für den Erwerb von Amts-, Betriebs- und Geschäftsausstattung			
3416	Auszahlungen für den Erwerb von Kulturgütern	33.394,27	33.400,00	-5,73
3417	Auszahlungen für den Erwerb von Beteiligungen			
3418	Auszahlungen für den Erwerb von kofinanzierten Schutzbauten			
342	Auszahlungen aus der Gewährung von Darlehen sowie gewährten Vorschüssen	0,00	0,00	0,00
3421	Auszahlungen von Darlehen an Träger des öffentlichen Rechts			
3422	Auszahlungen von Darlehen an Beteiligungen			
3423	Auszahlungen von Darlehen an Unternehmen und Haushalte			
3425	Auszahlungen von Vorschüssen und Anzahlungen			
343	Auszahlungen aus Kapitaltransfers	500,00	500,00	0,00
3431	Kapitaltransferzahlungen an Träger des öffentlichen Rechts			
3432	Kapitaltransferzahlungen an Beteiligungen			
3433	Kapitaltransferzahlungen an Unternehmen (Finanzunternehmen)			
3434	Kapitaltransferzahlungen an Haushalte und Organisationen ohne Erwerbscharakter	500,00	500,00	
3435	Kapitaltransferzahlungen an das Ausland			
34	Summe Auszahlungen investive Gebarung	33.894,27	33.900,00	-5,73
SA2	Saldo (2) Geldfluss aus der investiven Gebarung (33 – 34)	-23.149,05	-3.400,00	-19.749,05
SA3	Saldo (3) Nettofinanzierungssaldo (Saldo 1 + Saldo 2)	-115.496,00	-89.300,00	-26.196,00
351	Einzahlungen aus der Aufnahme von Finanzschulden	0,00	0,00	0,00
3511	Einzahlungen aus empfangenen Darlehen von öffentlichen Körperschaften und Rechtsträgern			
3512	Einzahlungen aus empfangenen Darlehen von Beteiligungen			
3513	Einzahlungen aus empfangenen Darlehen von Unternehmen und privaten Haushalten			
3514	Einzahlungen aus Finanzschulden (Finanzunternehmen)			
3515	Einzahlungen aus Aufnahmen von Leasingverbindlichkeiten			
353	Einzahlungen infolge eines Kapitaltausches bei derivativen Finanzinstrumenten mit Grundgeschäft	0,00	0,00	0,00
3530	Einzahlungen infolge eines Kapitaltausches bei derivativen Finanzinstrumenten mit Grundgeschäft			

Kunst, Kultur und Kultus (Gruppe 3)

MVAG	Mittelverwendungs- und aufbringungsgruppen (1. und 2. Ebene)	RA 2025	VA 2025	RA - VA
355	Einzahlungen aus dem Abgang von Finanzinstrumenten	0,00	0,00	0,00
3550	Einzahlungen aus dem Abgang von Finanzinstrumenten			
35	Summe Einzahlungen aus der Finanzierungstätigkeit	0,00	0,00	0,00
361	Auszahlungen aus der Tilgung von Finanzschulden	0,00	0,00	0,00
3611	Auszahlungen aus empfangenen Darlehen von öffentlichen Körperschaften und Rechtsträgern			
3612	Auszahlungen aus empfangenen Darlehen von Beteiligungen			
3613	Auszahlungen aus empfangenen Darlehen von Unternehmen und privaten Haushalten			
3614	Auszahlungen aus Finanzschulden			
3615	Auszahlungen aus Rückzahlungen von Leasingverbindlichkeiten			
363	Auszahlungen infolge eines Kapitaltausches bei derivativen Finanzinstrumenten mit Grundgeschäft	0,00	0,00	0,00
3630	Auszahlungen infolge eines Kapitaltausches bei derivativen Finanzinstrumenten mit Grundgeschäft			
365	Auszahlungen für den Erwerb von Finanzinstrumenten	0,00	0,00	0,00
3650	Auszahlungen für den Erwerb von Finanzinstrumenten			
36	Summe Auszahlungen aus der Finanzierungstätigkeit	0,00	0,00	0,00
SA4	Saldo (4) Geldfluss aus der Finanzierungstätigkeit (35 – 36)	0,00	0,00	0,00
SA5	Saldo (5) Geldfluss aus der voranschlagswirksamen Gebarung (Saldo 3 + Saldo 4)	-115.496,00	-89.300,00	-26.196,00

Soziale Wohlfahrt und Wohnbauförderung (Gruppe 4)

MVAG	Mittelverwendungs- und aufbringungsgruppen (1. und 2. Ebene)	RA 2025	VA 2025	RA - VA
311	Einzahlungen aus operativer Verwaltungstätigkeit	20.616,29	20.700,00	-83,71
3111	Einzahlungen aus eigenen Abgaben			
3112	Einzahlungen aus Ertragsanteilen			
3113	Einzahlungen aus Gebühren			
3114	Einzahlungen aus Leistungen			
3115	Einzahlungen aus Besitz und wirtschaftlicher Tätigkeit			
3116	Einzahlungen aus Veräußerung von geringwertigen Wirtschaftsgütern (GWG) und sonstige Einzahlungen	20.616,29	20.700,00	-83,71
312	Einzahlungen aus Transfers	41.092,21	41.100,00	-7,79
3121	Transferzahlungen von Trägern des öffentlichen Rechts	41.092,21	41.100,00	-7,79
3122	Transferzahlungen von Beteiligten			
3123	Transferzahlungen von Unternehmen (inkl. Finanzunternehmen)			
3124	Transferzahlungen von Haushalten und Organisationen ohne Erwerbscharakter			
3125	Transferzahlungen vom Ausland			
3126	Investitions- und Tilgungszuschüsse zwischen Unternehmungen und Betrieben der Gebietskörperschaft und der Gebietskörperschaft			
313	Einzahlungen aus Finanzerträgen	0,00	0,00	0,00
3131	Einzahlungen aus Zinserträgen			
3132	Einzahlungen aus Zinsen aus derivativen Finanzinstrumenten mit und ohne Grundgeschäft			
3133	Einzahlungen aus Gewinnentnahmen von marktbestimmten Betrieben			
3134	Sonstige Einzahlungen aus Finanzerträgen			
3135	Einzahlungen aus Dividenden/Gewinnausschüttungen			
31	Summe Einzahlungen operative Gebarung	61.708,50	61.800,00	-91,50
321	Auszahlungen aus Personalaufwand	0,00	0,00	0,00
3211	Auszahlungen für Personalaufwand (Bezüge, Nebengebühren, und Mehrleistungsvergütungen)			
3212	Auszahlungen für gesetzliche und freiwillige Sozialaufwendungen			
3213	Auszahlungen aus sonstigem Personalaufwand			
322	Auszahlungen aus Sachaufwand	500,00	800,00	-300,00
3221	Auszahlungen für Verbrauchs- und Verbrauchsgüter, Handelswaren	500,00	800,00	-300,00
3222	Auszahlungen für Verwaltungs- und Betriebsaufwand			
3223	Auszahlungen für Leasing- und Mietaufwand			
3224	Auszahlungen für Instandhaltung			
3225	Sonstige Auszahlungen aus Sachaufwand			
3226	Auszahlungen aus der Inanspruchnahme von Haftungen			
323	Auszahlungen aus Transfers	348.720,32	354.300,00	-5.579,68
3231	Transferzahlungen an Träger des öffentlichen Rechts	333.873,97	340.900,00	-7.026,03

Soziale Wohlfahrt und Wohnbauförderung (Gruppe 4)

MVAG	Mittelverwendungs- und aufbringungsgruppen (1. und 2. Ebene)	RA 2025	VA 2025	RA - VA
3232	Transferzahlungen an Beteiligungen			
3233	Transferzahlungen an Unternehmen (inkl. Finanzunternehmen)			
3234	Transferzahlungen an Haushalte und Organisationen ohne Erwerbscharakter	14.846,35	13.400,00	1.446,35
3235	Transferzahlungen an das Ausland			
3236	Investitions- und Tilgungszuschüsse zwischen Unternehmungen und Betrieben der Gebietskörperschaft und der Gebietskörperschaft			
324	Auszahlungen aus Finanzaufwand	0,00	0,00	0,00
3241	Auszahlungen für Zinsen			
3242	Auszahlungen für Zinsen aus derivativen Finanzinstrumenten mit und ohne Grundgeschäft			
3243	Auszahlungen aus Gewinnentnahmen von marktbestimmten Betrieben			
3244	Sonstige Auszahlungen aus Finanzaufwendungen			
32	Summe Auszahlungen operative Gebarung	349.220,32	355.100,00	-5.879,68
SA1	Saldo (1) Geldfluss aus der operativen Gebarung (31 – 32)	-287.511,82	-293.300,00	5.788,18
331	Einzahlungen aus der Investitionstätigkeit	0,00	0,00	0,00
3311	Einzahlungen aus der Veräußerung von immateriellem Vermögen			
3312	Einzahlungen aus der Veräußerung von Grundstücken und Grundstückeinrichtungen			
3313	Einzahlungen aus der Veräußerung von Gebäuden und Bauten			
3314	Einzahlungen aus der Veräußerung von technischen Anlagen, Fahrzeugen und Maschinen			
3315	Einzahlungen aus der Veräußerung von Amts-, Betriebs- und Geschäftsausstattung			
3316	Einzahlungen aus der Veräußerung von Kulturgütern			
3317	Einzahlungen aus der Veräußerung von Beteiligungen			
3318	Einzahlungen aus der Veräußerung von kofinanzierten Schutzbauten			
332	Einzahlungen aus der Rückzahlung von Darlehen sowie gewährten Vorschüssen	0,00	0,00	0,00
3321	Einzahlungen aus Darlehen an Träger des öffentlichen Rechts			
3322	Einzahlungen aus Darlehen an Beteiligungen			
3323	Einzahlungen aus Darlehen an Unternehmen und Haushalte			
3325	Einzahlungen aus Vorschüssen und Anzahlungen			
333	Einzahlungen aus Kapitaltransfers	0,00	0,00	0,00
3331	Kapitaltransferzahlungen von Trägern des öffentlichen Rechts			
3332	Kapitaltransferzahlungen von Beteiligungen			
3333	Kapitaltransferzahlungen von Unternehmen			
3334	Kapitaltransferzahlungen von Haushalten und Organisationen ohne Erwerbscharakter			
3335	Kapitaltransferzahlungen vom Ausland			

Soziale Wohlfahrt und Wohnbauförderung (Gruppe 4)

MVAG	Mittelverwendungs- und aufbringungsgruppen (1. und 2. Ebene)	RA 2025	VA 2025	RA - VA
33	Summe Einzahlungen investive Gebarung	0,00	0,00	0,00
341	Auszahlungen aus der Investitionstätigkeit	0,00	0,00	0,00
3411	Auszahlungen für den Erwerb von immateriellem Vermögen			
3412	Auszahlungen für den Erwerb von Grundstücken und Grundstückseinrichtungen			
3413	Auszahlungen für den Erwerb von Gebäuden und Bauten			
3414	Auszahlungen für den Erwerb von technischen Anlagen, Fahrzeugen und Maschinen			
3415	Auszahlungen für den Erwerb von Amts-, Betriebs- und Geschäftsausstattung			
3416	Auszahlungen für den Erwerb von Kulturgütern			
3417	Auszahlungen für den Erwerb von Beteiligungen			
3418	Auszahlungen für den Erwerb von kofinanzierten Schutzbauten			
342	Auszahlungen aus der Gewährung von Darlehen sowie gewährten Vorschüssen	0,00	0,00	0,00
3421	Auszahlungen von Darlehen an Träger des öffentlichen Rechts			
3422	Auszahlungen von Darlehen an Beteiligungen			
3423	Auszahlungen von Darlehen an Unternehmen und Haushalte			
3425	Auszahlungen von Vorschüssen und Anzahlungen			
343	Auszahlungen aus Kapitaltransfers	0,00	0,00	0,00
3431	Kapitaltransferzahlungen an Träger des öffentlichen Rechts			
3432	Kapitaltransferzahlungen an Beteiligungen			
3433	Kapitaltransferzahlungen an Unternehmen (Finanzunternehmen)			
3434	Kapitaltransferzahlungen an Haushalte und Organisationen ohne Erwerbscharakter			
3435	Kapitaltransferzahlungen an das Ausland			
34	Summe Auszahlungen investive Gebarung	0,00	0,00	0,00
SA2	Saldo (2) Geldfluss aus der investiven Gebarung (33 – 34)	0,00	0,00	0,00
SA3	Saldo (3) Nettofinanzierungssaldo (Saldo 1 + Saldo 2)	-287.511,82	-293.300,00	5.788,18
351	Einzahlungen aus der Aufnahme von Finanzschulden	0,00	0,00	0,00
3511	Einzahlungen aus empfangenen Darlehen von öffentlichen Körperschaften und Rechtsträgern			
3512	Einzahlungen aus empfangenen Darlehen von Beteiligungen			
3513	Einzahlungen aus empfangenen Darlehen von Unternehmen und privaten Haushalten			
3514	Einzahlungen aus Finanzschulden (Finanzunternehmen)			
3515	Einzahlungen aus Aufnahmen von Leasingverbindlichkeiten			
353	Einzahlungen infolge eines Kapitaltausches bei derivativen Finanzinstrumenten mit Grundgeschäft	0,00	0,00	0,00
3530	Einzahlungen infolge eines Kapitaltausches bei derivativen Finanzinstrumenten mit Grundgeschäft			

Soziale Wohlfahrt und Wohnbauförderung (Gruppe 4)

MVAG	Mittelverwendungs- und aufbringungsgruppen (1. und 2. Ebene)	RA 2025	VA 2025	RA - VA
355	Einzahlungen aus dem Abgang von Finanzinstrumenten	0,00	0,00	0,00
3550	Einzahlungen aus dem Abgang von Finanzinstrumenten			
35	Summe Einzahlungen aus der Finanzierungstätigkeit	0,00	0,00	0,00
361	Auszahlungen aus der Tilgung von Finanzschulden	0,00	0,00	0,00
3611	Auszahlungen aus empfangenen Darlehen von öffentlichen Körperschaften und Rechtsträgern			
3612	Auszahlungen aus empfangenen Darlehen von Beteiligungen			
3613	Auszahlungen aus empfangenen Darlehen von Unternehmen und privaten Haushalten			
3614	Auszahlungen aus Finanzschulden			
3615	Auszahlungen aus Rückzahlungen von Leasingverbindlichkeiten			
363	Auszahlungen infolge eines Kapitaltausches bei derivativen Finanzinstrumenten mit Grundgeschäft	0,00	0,00	0,00
3630	Auszahlungen infolge eines Kapitaltausches bei derivativen Finanzinstrumenten mit Grundgeschäft			
365	Auszahlungen für den Erwerb von Finanzinstrumenten	0,00	0,00	0,00
3650	Auszahlungen für den Erwerb von Finanzinstrumenten			
36	Summe Auszahlungen aus der Finanzierungstätigkeit	0,00	0,00	0,00
SA4	Saldo (4) Geldfluss aus der Finanzierungstätigkeit (35 – 36)	0,00	0,00	0,00
SA5	Saldo (5) Geldfluss aus der voranschlagswirksamen Gebarung (Saldo 3 + Saldo 4)	-287.511,82	-293.300,00	5.788,18

Gesundheit (Gruppe 5)

MVAG	Mittelverwendungs- und aufbringungsgruppen (1. und 2. Ebene)	RA 2025	VA 2025	RA - VA
311	Einzahlungen aus operativer Verwaltungstätigkeit	112,50	100,00	12,50
3111	Einzahlungen aus eigenen Abgaben			
3112	Einzahlungen aus Ertragsanteilen			
3113	Einzahlungen aus Gebühren			
3114	Einzahlungen aus Leistungen			
3115	Einzahlungen aus Besitz und wirtschaftlicher Tätigkeit			
3116	Einzahlungen aus Veräußerung von geringwertigen Wirtschaftsgütern (GWG) und sonstige Einzahlungen	112,50	100,00	12,50
312	Einzahlungen aus Transfers	4.934,30	0,00	4.934,30
3121	Transferzahlungen von Trägern des öffentlichen Rechts	4.934,30		4.934,30
3122	Transferzahlungen von Beteiligten			
3123	Transferzahlungen von Unternehmen (inkl. Finanzunternehmen)			
3124	Transferzahlungen von Haushalten und Organisationen ohne Erwerbscharakter			
3125	Transferzahlungen vom Ausland			
3126	Investitions- und Tilgungszuschüsse zwischen Unternehmungen und Betrieben der Gebietskörperschaft und der Gebietskörperschaft			
313	Einzahlungen aus Finanzerträgen	0,00	0,00	0,00
3131	Einzahlungen aus Zinserträgen			
3132	Einzahlungen aus Zinsen aus derivativen Finanzinstrumenten mit und ohne Grundgeschäft			
3133	Einzahlungen aus Gewinnentnahmen von marktbestimmten Betrieben			
3134	Sonstige Einzahlungen aus Finanzerträgen			
3135	Einzahlungen aus Dividenden/Gewinnausschüttungen			
31	Summe Einzahlungen operative Gebarung	5.046,80	100,00	4.946,80
321	Auszahlungen aus Personalaufwand	0,00	0,00	0,00
3211	Auszahlungen für Personalaufwand (Bezüge, Nebengebühren, und Mehrleistungsvergütungen)			
3212	Auszahlungen für gesetzliche und freiwillige Sozialaufwendungen			
3213	Auszahlungen aus sonstigem Personalaufwand			
322	Auszahlungen aus Sachaufwand	6.691,58	7.500,00	-808,42
3221	Auszahlungen für Verbrauchs- und Verbrauchsgüter, Handelswaren			
3222	Auszahlungen für Verwaltungs- und Betriebsaufwand			
3223	Auszahlungen für Leasing- und Mietaufwand			
3224	Auszahlungen für Instandhaltung		500,00	-500,00
3225	Sonstige Auszahlungen aus Sachaufwand	6.691,58	7.000,00	-308,42
3226	Auszahlungen aus der Inanspruchnahme von Haftungen			
323	Auszahlungen aus Transfers	434.907,42	436.800,00	-1.892,58
3231	Transferzahlungen an Träger des öffentlichen Rechts	434.907,42	436.800,00	-1.892,58

Gesundheit (Gruppe 5)

MVAG	Mittelverwendungs- und aufbringungsgruppen (1. und 2. Ebene)	RA 2025	VA 2025	RA - VA
3232	Transferzahlungen an Beteiligungen			
3233	Transferzahlungen an Unternehmen (inkl. Finanzunternehmen)			
3234	Transferzahlungen an Haushalte und Organisationen ohne Erwerbscharakter			
3235	Transferzahlungen an das Ausland			
3236	Investitions- und Tilgungszuschüsse zwischen Unternehmungen und Betrieben der Gebietskörperschaft und der Gebietskörperschaft			
324	Auszahlungen aus Finanzaufwand	0,00	0,00	0,00
3241	Auszahlungen für Zinsen			
3242	Auszahlungen für Zinsen aus derivativen Finanzinstrumenten mit und ohne Grundgeschäft			
3243	Auszahlungen aus Gewinnentnahmen von marktbestimmten Betrieben			
3244	Sonstige Auszahlungen aus Finanzaufwendungen			
32	Summe Auszahlungen operative Gebarung	441.599,00	444.300,00	-2.701,00
SA1	Saldo (1) Geldfluss aus der operativen Gebarung (31 – 32)	-436.552,20	-444.200,00	7.647,80
331	Einzahlungen aus der Investitionstätigkeit	0,00	0,00	0,00
3311	Einzahlungen aus der Veräußerung von immateriellem Vermögen			
3312	Einzahlungen aus der Veräußerung von Grundstücken und Grundstückeinrichtungen			
3313	Einzahlungen aus der Veräußerung von Gebäuden und Bauten			
3314	Einzahlungen aus der Veräußerung von technischen Anlagen, Fahrzeugen und Maschinen			
3315	Einzahlungen aus der Veräußerung von Amts-, Betriebs- und Geschäftsausstattung			
3316	Einzahlungen aus der Veräußerung von Kulturgütern			
3317	Einzahlungen aus der Veräußerung von Beteiligungen			
3318	Einzahlungen aus der Veräußerung von kofinanzierten Schutzbauten			
332	Einzahlungen aus der Rückzahlung von Darlehen sowie gewährten Vorschüssen	0,00	0,00	0,00
3321	Einzahlungen aus Darlehen an Träger des öffentlichen Rechts			
3322	Einzahlungen aus Darlehen an Beteiligungen			
3323	Einzahlungen aus Darlehen an Unternehmen und Haushalte			
3325	Einzahlungen aus Vorschüssen und Anzahlungen			
333	Einzahlungen aus Kapitaltransfers	0,00	0,00	0,00
3331	Kapitaltransferzahlungen von Trägern des öffentlichen Rechts			
3332	Kapitaltransferzahlungen von Beteiligungen			
3333	Kapitaltransferzahlungen von Unternehmen			
3334	Kapitaltransferzahlungen von Haushalten und Organisationen ohne Erwerbscharakter			
3335	Kapitaltransferzahlungen vom Ausland			

Gesundheit (Gruppe 5)

MVAG	Mittelverwendungs- und aufbringungsgruppen (1. und 2. Ebene)	RA 2025	VA 2025	RA - VA
33	Summe Einzahlungen investive Gebarung	0,00	0,00	0,00
341	Auszahlungen aus der Investitionstätigkeit	0,00	0,00	0,00
3411	Auszahlungen für den Erwerb von immateriellem Vermögen			
3412	Auszahlungen für den Erwerb von Grundstücken und Grundstückseinrichtungen			
3413	Auszahlungen für den Erwerb von Gebäuden und Bauten			
3414	Auszahlungen für den Erwerb von technischen Anlagen, Fahrzeugen und Maschinen			
3415	Auszahlungen für den Erwerb von Amts-, Betriebs- und Geschäftsausstattung			
3416	Auszahlungen für den Erwerb von Kulturgütern			
3417	Auszahlungen für den Erwerb von Beteiligungen			
3418	Auszahlungen für den Erwerb von kofinanzierten Schutzbauten			
342	Auszahlungen aus der Gewährung von Darlehen sowie gewährten Vorschüssen	0,00	0,00	0,00
3421	Auszahlungen von Darlehen an Träger des öffentlichen Rechts			
3422	Auszahlungen von Darlehen an Beteiligungen			
3423	Auszahlungen von Darlehen an Unternehmen und Haushalte			
3425	Auszahlungen von Vorschüssen und Anzahlungen			
343	Auszahlungen aus Kapitaltransfers	0,00	0,00	0,00
3431	Kapitaltransferzahlungen an Träger des öffentlichen Rechts			
3432	Kapitaltransferzahlungen an Beteiligungen			
3433	Kapitaltransferzahlungen an Unternehmen (Finanzunternehmen)			
3434	Kapitaltransferzahlungen an Haushalte und Organisationen ohne Erwerbscharakter			
3435	Kapitaltransferzahlungen an das Ausland			
34	Summe Auszahlungen investive Gebarung	0,00	0,00	0,00
SA2	Saldo (2) Geldfluss aus der investiven Gebarung (33 – 34)	0,00	0,00	0,00
SA3	Saldo (3) Nettofinanzierungssaldo (Saldo 1 + Saldo 2)	-436.552,20	-444.200,00	7.647,80
351	Einzahlungen aus der Aufnahme von Finanzschulden	0,00	0,00	0,00
3511	Einzahlungen aus empfangenen Darlehen von öffentlichen Körperschaften und Rechtsträgern			
3512	Einzahlungen aus empfangenen Darlehen von Beteiligungen			
3513	Einzahlungen aus empfangenen Darlehen von Unternehmen und privaten Haushalten			
3514	Einzahlungen aus Finanzschulden (Finanzunternehmen)			
3515	Einzahlungen aus Aufnahmen von Leasingverbindlichkeiten			
353	Einzahlungen infolge eines Kapitaltausches bei derivativen Finanzinstrumenten mit Grundgeschäft	0,00	0,00	0,00
3530	Einzahlungen infolge eines Kapitaltausches bei derivativen Finanzinstrumenten mit Grundgeschäft			

Gesundheit (Gruppe 5)

MVAG	Mittelverwendungs- und aufbringungsgruppen (1. und 2. Ebene)	RA 2025	VA 2025	RA - VA
355	Einzahlungen aus dem Abgang von Finanzinstrumenten	0,00	0,00	0,00
3550	Einzahlungen aus dem Abgang von Finanzinstrumenten			
35	Summe Einzahlungen aus der Finanzierungstätigkeit	0,00	0,00	0,00
361	Auszahlungen aus der Tilgung von Finanzschulden	0,00	0,00	0,00
3611	Auszahlungen aus empfangenen Darlehen von öffentlichen Körperschaften und Rechtsträgern			
3612	Auszahlungen aus empfangenen Darlehen von Beteiligungen			
3613	Auszahlungen aus empfangenen Darlehen von Unternehmen und privaten Haushalten			
3614	Auszahlungen aus Finanzschulden			
3615	Auszahlungen aus Rückzahlungen von Leasingverbindlichkeiten			
363	Auszahlungen infolge eines Kapitaltausches bei derivativen Finanzinstrumenten mit Grundgeschäft	0,00	0,00	0,00
3630	Auszahlungen infolge eines Kapitaltausches bei derivativen Finanzinstrumenten mit Grundgeschäft			
365	Auszahlungen für den Erwerb von Finanzinstrumenten	0,00	0,00	0,00
3650	Auszahlungen für den Erwerb von Finanzinstrumenten			
36	Summe Auszahlungen aus der Finanzierungstätigkeit	0,00	0,00	0,00
SA4	Saldo (4) Geldfluss aus der Finanzierungstätigkeit (35 – 36)	0,00	0,00	0,00
SA5	Saldo (5) Geldfluss aus der voranschlagswirksamen Gebarung (Saldo 3 + Saldo 4)	-436.552,20	-444.200,00	7.647,80

Straßen- und Wasserbau, Verkehr (Gruppe 6)

MVAG	Mittelverwendungs- und aufbringungsgruppen (1. und 2. Ebene)	RA 2025	VA 2025	RA - VA
311	Einzahlungen aus operativer Verwaltungstätigkeit	130,00	100,00	30,00
3111	Einzahlungen aus eigenen Abgaben			
3112	Einzahlungen aus Ertragsanteilen			
3113	Einzahlungen aus Gebühren			
3114	Einzahlungen aus Leistungen			
3115	Einzahlungen aus Besitz und wirtschaftlicher Tätigkeit			
3116	Einzahlungen aus Veräußerung von geringwertigen Wirtschaftsgütern (GWG) und sonstige Einzahlungen	130,00	100,00	30,00
312	Einzahlungen aus Transfers	204.574,52	206.000,00	-1.425,48
3121	Transferzahlungen von Trägern des öffentlichen Rechts	204.504,52	204.500,00	4,52
3122	Transferzahlungen von Beteiligten			
3123	Transferzahlungen von Unternehmen (inkl. Finanzunternehmen)			
3124	Transferzahlungen von Haushalten und Organisationen ohne Erwerbscharakter	70,00	1.500,00	-1.430,00
3125	Transferzahlungen vom Ausland			
3126	Investitions- und Tilgungszuschüsse zwischen Unternehmungen und Betrieben der Gebietskörperschaft und der Gebietskörperschaft			
313	Einzahlungen aus Finanzerträgen	0,00	0,00	0,00
3131	Einzahlungen aus Zinserträgen			
3132	Einzahlungen aus Zinsen aus derivativen Finanzinstrumenten mit und ohne Grundgeschäft			
3133	Einzahlungen aus Gewinnentnahmen von marktbestimmten Betrieben			
3134	Sonstige Einzahlungen aus Finanzerträgen			
3135	Einzahlungen aus Dividenden/Gewinnausschüttungen			
31	Summe Einzahlungen operative Gebarung	204.704,52	206.100,00	-1.395,48
321	Auszahlungen aus Personalaufwand	0,00	0,00	0,00
3211	Auszahlungen für Personalaufwand (Bezüge, Nebengebühren, und Mehrleistungsvergütungen)			
3212	Auszahlungen für gesetzliche und freiwillige Sozialaufwendungen			
3213	Auszahlungen aus sonstigem Personalaufwand			
322	Auszahlungen aus Sachaufwand	34.709,16	25.600,00	9.109,16
3221	Auszahlungen für Gebrauchs- und Verbrauchsgüter, Handelswaren	1.554,87	1.300,00	254,87
3222	Auszahlungen für Verwaltungs- und Betriebsaufwand			
3223	Auszahlungen für Leasing- und Mietaufwand			
3224	Auszahlungen für Instandhaltung	32.976,29	24.100,00	8.876,29
3225	Sonstige Auszahlungen aus Sachaufwand	178,00	200,00	-22,00
3226	Auszahlungen aus der Inanspruchnahme von Haftungen			
323	Auszahlungen aus Transfers	0,00	0,00	0,00
3231	Transferzahlungen an Träger des öffentlichen Rechts			

Straßen- und Wasserbau, Verkehr (Gruppe 6)

MVAG	Mittelverwendungs- und aufbringungsgruppen (1. und 2. Ebene)	RA 2025	VA 2025	RA - VA
3232	Transferzahlungen an Beteiligungen			
3233	Transferzahlungen an Unternehmen (inkl. Finanzunternehmen)			
3234	Transferzahlungen an Haushalte und Organisationen ohne Erwerbscharakter			
3235	Transferzahlungen an das Ausland			
3236	Investitions- und Tilgungszuschüsse zwischen Unternehmungen und Betrieben der Gebietskörperschaft und der Gebietskörperschaft			
324	Auszahlungen aus Finanzaufwand	5.524,40	5.500,00	24,40
3241	Auszahlungen für Zinsen	5.524,40	5.500,00	24,40
3242	Auszahlungen für Zinsen aus derivativen Finanzinstrumenten mit und ohne Grundgeschäft			
3243	Auszahlungen aus Gewinnentnahmen von marktbestimmten Betrieben			
3244	Sonstige Auszahlungen aus Finanzaufwendungen			
32	Summe Auszahlungen operative Gebarung	40.233,56	31.100,00	9.133,56
SA1	Saldo (1) Geldfluss aus der operativen Gebarung (31 – 32)	164.470,96	175.000,00	-10.529,04
331	Einzahlungen aus der Investitionstätigkeit	0,00	0,00	0,00
3311	Einzahlungen aus der Veräußerung von immateriellem Vermögen			
3312	Einzahlungen aus der Veräußerung von Grundstücken und Grundstückeinrichtungen			
3313	Einzahlungen aus der Veräußerung von Gebäuden und Bauten			
3314	Einzahlungen aus der Veräußerung von technischen Anlagen, Fahrzeugen und Maschinen			
3315	Einzahlungen aus der Veräußerung von Amts-, Betriebs- und Geschäftsausstattung			
3316	Einzahlungen aus der Veräußerung von Kulturgütern			
3317	Einzahlungen aus der Veräußerung von Beteiligungen			
3318	Einzahlungen aus der Veräußerung von kofinanzierten Schutzbauten			
332	Einzahlungen aus der Rückzahlung von Darlehen sowie gewährten Vorschüssen	0,00	0,00	0,00
3321	Einzahlungen aus Darlehen an Träger des öffentlichen Rechts			
3322	Einzahlungen aus Darlehen an Beteiligungen			
3323	Einzahlungen aus Darlehen an Unternehmen und Haushalte			
3325	Einzahlungen aus Vorschüssen und Anzahlungen			
333	Einzahlungen aus Kapitaltransfers	0,00	0,00	0,00
3331	Kapitaltransferzahlungen von Trägern des öffentlichen Rechts			
3332	Kapitaltransferzahlungen von Beteiligungen			
3333	Kapitaltransferzahlungen von Unternehmen			
3334	Kapitaltransferzahlungen von Haushalten und Organisationen ohne Erwerbscharakter			
3335	Kapitaltransferzahlungen vom Ausland			

Straßen- und Wasserbau, Verkehr (Gruppe 6)

MVAG	Mittelverwendungs- und aufbringungsgruppen (1. und 2. Ebene)	RA 2025	VA 2025	RA - VA
33	Summe Einzahlungen investive Gebarung	0,00	0,00	0,00
341	Auszahlungen aus der Investitionstätigkeit	0,00	200.000,00	-200.000,00
3411	Auszahlungen für den Erwerb von immateriellem Vermögen			
3412	Auszahlungen für den Erwerb von Grundstücken und Grundstückseinrichtungen		200.000,00	-200.000,00
3413	Auszahlungen für den Erwerb von Gebäuden und Bauten			
3414	Auszahlungen für den Erwerb von technischen Anlagen, Fahrzeugen und Maschinen			
3415	Auszahlungen für den Erwerb von Amts-, Betriebs- und Geschäftsausstattung			
3416	Auszahlungen für den Erwerb von Kulturgütern			
3417	Auszahlungen für den Erwerb von Beteiligungen			
3418	Auszahlungen für den Erwerb von kofinanzierten Schutzbauten			
342	Auszahlungen aus der Gewährung von Darlehen sowie gewährten Vorschüssen	0,00	0,00	0,00
3421	Auszahlungen von Darlehen an Träger des öffentlichen Rechts			
3422	Auszahlungen von Darlehen an Beteiligungen			
3423	Auszahlungen von Darlehen an Unternehmen und Haushalte			
3425	Auszahlungen von Vorschüssen und Anzahlungen			
343	Auszahlungen aus Kapitaltransfers	0,00	0,00	0,00
3431	Kapitaltransferzahlungen an Träger des öffentlichen Rechts			
3432	Kapitaltransferzahlungen an Beteiligungen			
3433	Kapitaltransferzahlungen an Unternehmen (Finanzunternehmen)			
3434	Kapitaltransferzahlungen an Haushalte und Organisationen ohne Erwerbscharakter			
3435	Kapitaltransferzahlungen an das Ausland			
34	Summe Auszahlungen investive Gebarung	0,00	200.000,00	-200.000,00
SA2	Saldo (2) Geldfluss aus der investiven Gebarung (33 – 34)	0,00	-200.000,00	200.000,00
SA3	Saldo (3) Nettofinanzierungssaldo (Saldo 1 + Saldo 2)	164.470,96	-25.000,00	189.470,96
351	Einzahlungen aus der Aufnahme von Finanzschulden	0,00	0,00	0,00
3511	Einzahlungen aus empfangenen Darlehen von öffentlichen Körperschaften und Rechtsträgern			
3512	Einzahlungen aus empfangenen Darlehen von Beteiligungen			
3513	Einzahlungen aus empfangenen Darlehen von Unternehmen und privaten Haushalten			
3514	Einzahlungen aus Finanzschulden (Finanzunternehmen)			
3515	Einzahlungen aus Aufnahmen von Leasingverbindlichkeiten			
353	Einzahlungen infolge eines Kapitaltausches bei derivativen Finanzinstrumenten mit Grundgeschäft	0,00	0,00	0,00
3530	Einzahlungen infolge eines Kapitaltausches bei derivativen Finanzinstrumenten mit Grundgeschäft			

Straßen- und Wasserbau, Verkehr (Gruppe 6)

MVAG	Mittelverwendungs- und aufbringungsgruppen (1. und 2. Ebene)	RA 2025	VA 2025	RA - VA
355	Einzahlungen aus dem Abgang von Finanzinstrumenten	0,00	0,00	0,00
3550	Einzahlungen aus dem Abgang von Finanzinstrumenten			
35	Summe Einzahlungen aus der Finanzierungstätigkeit	0,00	0,00	0,00
361	Auszahlungen aus der Tilgung von Finanzschulden	16.000,00	16.000,00	0,00
3611	Auszahlungen aus empfangenen Darlehen von öffentlichen Körperschaften und Rechtsträgern			
3612	Auszahlungen aus empfangenen Darlehen von Beteiligungen			
3613	Auszahlungen aus empfangenen Darlehen von Unternehmen und privaten Haushalten			
3614	Auszahlungen aus Finanzschulden	16.000,00	16.000,00	
3615	Auszahlungen aus Rückzahlungen von Leasingverbindlichkeiten			
363	Auszahlungen infolge eines Kapitaltausches bei derivativen Finanzinstrumenten mit Grundgeschäft	0,00	0,00	0,00
3630	Auszahlungen infolge eines Kapitaltausches bei derivativen Finanzinstrumenten mit Grundgeschäft			
365	Auszahlungen für den Erwerb von Finanzinstrumenten	0,00	0,00	0,00
3650	Auszahlungen für den Erwerb von Finanzinstrumenten			
36	Summe Auszahlungen aus der Finanzierungstätigkeit	16.000,00	16.000,00	0,00
SA4	Saldo (4) Geldfluss aus der Finanzierungstätigkeit (35 – 36)	-16.000,00	-16.000,00	0,00
SA5	Saldo (5) Geldfluss aus der voranschlagswirksamen Gebarung (Saldo 3 + Saldo 4)	148.470,96	-41.000,00	189.470,96

Wirtschaftsförderung (Gruppe 7)

MVAG	Mittelverwendungs- und aufbringungsgruppen (1. und 2. Ebene)	RA 2025	VA 2025	RA - VA
311	Einzahlungen aus operativer Verwaltungstätigkeit	193,70	300,00	-106,30
3111	Einzahlungen aus eigenen Abgaben			
3112	Einzahlungen aus Ertragsanteilen			
3113	Einzahlungen aus Gebühren			
3114	Einzahlungen aus Leistungen	193,70	200,00	-6,30
3115	Einzahlungen aus Besitz und wirtschaftlicher Tätigkeit		100,00	-100,00
3116	Einzahlungen aus Veräußerung von geringwertigen Wirtschaftsgütern (GWG) und sonstige Einzahlungen			
312	Einzahlungen aus Transfers	3.750,00	4.100,00	-350,00
3121	Transferzahlungen von Trägern des öffentlichen Rechts	3.750,00	4.100,00	-350,00
3122	Transferzahlungen von Beteiligten			
3123	Transferzahlungen von Unternehmen (inkl. Finanzunternehmen)			
3124	Transferzahlungen von Haushalten und Organisationen ohne Erwerbscharakter			
3125	Transferzahlungen vom Ausland			
3126	Investitions- und Tilgungszuschüsse zwischen Unternehmungen und Betrieben der Gebietskörperschaft und der Gebietskörperschaft			
313	Einzahlungen aus Finanzerträgen	0,00	0,00	0,00
3131	Einzahlungen aus Zinserträgen			
3132	Einzahlungen aus Zinsen aus derivativen Finanzinstrumenten mit und ohne Grundgeschäft			
3133	Einzahlungen aus Gewinnentnahmen von marktbestimmten Betrieben			
3134	Sonstige Einzahlungen aus Finanzerträgen			
3135	Einzahlungen aus Dividenden/Gewinnausschüttungen			
31	Summe Einzahlungen operative Gebarung	3.943,70	4.400,00	-456,30
321	Auszahlungen aus Personalaufwand	0,00	0,00	0,00
3211	Auszahlungen für Personalaufwand (Bezüge, Nebengebühren, und Mehrleistungsvergütungen)			
3212	Auszahlungen für gesetzliche und freiwillige Sozialaufwendungen			
3213	Auszahlungen aus sonstigem Personalaufwand			
322	Auszahlungen aus Sachaufwand	14.627,22	12.800,00	1.827,22
3221	Auszahlungen für Verbrauchs- und Verbrauchsgüter, Handelswaren	406,99	400,00	6,99
3222	Auszahlungen für Verwaltungs- und Betriebsaufwand	2.585,43	2.500,00	85,43
3223	Auszahlungen für Leasing- und Mietaufwand			
3224	Auszahlungen für Instandhaltung	422,81	400,00	22,81
3225	Sonstige Auszahlungen aus Sachaufwand	11.211,99	9.500,00	1.711,99
3226	Auszahlungen aus der Inanspruchnahme von Haftungen			
323	Auszahlungen aus Transfers	1.566,77	1.600,00	-33,23
3231	Transferzahlungen an Träger des öffentlichen Rechts			

Wirtschaftsförderung (Gruppe 7)

MVAG	Mittelverwendungs- und aufbringungsgruppen (1. und 2. Ebene)	RA 2025	VA 2025	RA - VA
3232	Transferzahlungen an Beteiligungen			
3233	Transferzahlungen an Unternehmen (inkl. Finanzunternehmen)			
3234	Transferzahlungen an Haushalte und Organisationen ohne Erwerbscharakter	1.566,77	1.600,00	-33,23
3235	Transferzahlungen an das Ausland			
3236	Investitions- und Tilgungszuschüsse zwischen Unternehmungen und Betrieben der Gebietskörperschaft und der Gebietskörperschaft			
324	Auszahlungen aus Finanzaufwand	0,00	0,00	0,00
3241	Auszahlungen für Zinsen			
3242	Auszahlungen für Zinsen aus derivativen Finanzinstrumenten mit und ohne Grundgeschäft			
3243	Auszahlungen aus Gewinnentnahmen von marktbestimmten Betrieben			
3244	Sonstige Auszahlungen aus Finanzaufwendungen			
32	Summe Auszahlungen operative Gebarung	16.193,99	14.400,00	1.793,99
SA1	Saldo (1) Geldfluss aus der operativen Gebarung (31 – 32)	-12.250,29	-10.000,00	-2.250,29
331	Einzahlungen aus der Investitionstätigkeit	0,00	0,00	0,00
3311	Einzahlungen aus der Veräußerung von immateriellem Vermögen			
3312	Einzahlungen aus der Veräußerung von Grundstücken und Grundstückeinrichtungen			
3313	Einzahlungen aus der Veräußerung von Gebäuden und Bauten			
3314	Einzahlungen aus der Veräußerung von technischen Anlagen, Fahrzeugen und Maschinen			
3315	Einzahlungen aus der Veräußerung von Amts-, Betriebs- und Geschäftsausstattung			
3316	Einzahlungen aus der Veräußerung von Kulturgütern			
3317	Einzahlungen aus der Veräußerung von Beteiligungen			
3318	Einzahlungen aus der Veräußerung von kofinanzierten Schutzbauten			
332	Einzahlungen aus der Rückzahlung von Darlehen sowie gewährten Vorschüssen	0,00	0,00	0,00
3321	Einzahlungen aus Darlehen an Träger des öffentlichen Rechts			
3322	Einzahlungen aus Darlehen an Beteiligungen			
3323	Einzahlungen aus Darlehen an Unternehmen und Haushalte			
3325	Einzahlungen aus Vorschüssen und Anzahlungen			
333	Einzahlungen aus Kapitaltransfers	3.750,00	4.100,00	-350,00
3331	Kapitaltransferzahlungen von Trägern des öffentlichen Rechts	3.750,00	4.100,00	-350,00
3332	Kapitaltransferzahlungen von Beteiligungen			
3333	Kapitaltransferzahlungen von Unternehmen			
3334	Kapitaltransferzahlungen von Haushalten und Organisationen ohne Erwerbscharakter			
3335	Kapitaltransferzahlungen vom Ausland			

Wirtschaftsförderung (Gruppe 7)

MVAG	Mittelverwendungs- und aufbringungsgruppen (1. und 2. Ebene)	RA 2025	VA 2025	RA - VA
33	Summe Einzahlungen investive Gebarung	3.750,00	4.100,00	-350,00
341	Auszahlungen aus der Investitionstätigkeit	10.018,80	15.000,00	-4.981,20
3411	Auszahlungen für den Erwerb von immateriellem Vermögen			
3412	Auszahlungen für den Erwerb von Grundstücken und Grundstückseinrichtungen	10.018,80	15.000,00	-4.981,20
3413	Auszahlungen für den Erwerb von Gebäuden und Bauten			
3414	Auszahlungen für den Erwerb von technischen Anlagen, Fahrzeugen und Maschinen			
3415	Auszahlungen für den Erwerb von Amts-, Betriebs- und Geschäftsausstattung			
3416	Auszahlungen für den Erwerb von Kulturgütern			
3417	Auszahlungen für den Erwerb von Beteiligungen			
3418	Auszahlungen für den Erwerb von kofinanzierten Schutzbauten			
342	Auszahlungen aus der Gewährung von Darlehen sowie gewährten Vorschüssen	0,00	0,00	0,00
3421	Auszahlungen von Darlehen an Träger des öffentlichen Rechts			
3422	Auszahlungen von Darlehen an Beteiligungen			
3423	Auszahlungen von Darlehen an Unternehmen und Haushalte			
3425	Auszahlungen von Vorschüssen und Anzahlungen			
343	Auszahlungen aus Kapitaltransfers	6.020,00	5.700,00	320,00
3431	Kapitaltransferzahlungen an Träger des öffentlichen Rechts			
3432	Kapitaltransferzahlungen an Beteiligungen			
3433	Kapitaltransferzahlungen an Unternehmen (Finanzunternehmen)	6.020,00	5.700,00	320,00
3434	Kapitaltransferzahlungen an Haushalte und Organisationen ohne Erwerbscharakter			
3435	Kapitaltransferzahlungen an das Ausland			
34	Summe Auszahlungen investive Gebarung	16.038,80	20.700,00	-4.661,20
SA2	Saldo (2) Geldfluss aus der investiven Gebarung (33 – 34)	-12.288,80	-16.600,00	4.311,20
SA3	Saldo (3) Nettofinanzierungssaldo (Saldo 1 + Saldo 2)	-24.539,09	-26.600,00	2.060,91
351	Einzahlungen aus der Aufnahme von Finanzschulden	0,00	0,00	0,00
3511	Einzahlungen aus empfangenen Darlehen von öffentlichen Körperschaften und Rechtsträgern			
3512	Einzahlungen aus empfangenen Darlehen von Beteiligungen			
3513	Einzahlungen aus empfangenen Darlehen von Unternehmen und privaten Haushalten			
3514	Einzahlungen aus Finanzschulden (Finanzunternehmen)			
3515	Einzahlungen aus Aufnahmen von Leasingverbindlichkeiten			
353	Einzahlungen infolge eines Kapitaltausches bei derivativen Finanzinstrumenten mit Grundgeschäft	0,00	0,00	0,00
3530	Einzahlungen infolge eines Kapitaltausches bei derivativen Finanzinstrumenten mit Grundgeschäft			

Wirtschaftsförderung (Gruppe 7)

MVAG	Mittelverwendungs- und aufbringungsgruppen (1. und 2. Ebene)	RA 2025	VA 2025	RA - VA
355	Einzahlungen aus dem Abgang von Finanzinstrumenten	0,00	0,00	0,00
3550	Einzahlungen aus dem Abgang von Finanzinstrumenten			
35	Summe Einzahlungen aus der Finanzierungstätigkeit	0,00	0,00	0,00
361	Auszahlungen aus der Tilgung von Finanzschulden	0,00	0,00	0,00
3611	Auszahlungen aus empfangenen Darlehen von öffentlichen Körperschaften und Rechtsträgern			
3612	Auszahlungen aus empfangenen Darlehen von Beteiligungen			
3613	Auszahlungen aus empfangenen Darlehen von Unternehmen und privaten Haushalten			
3614	Auszahlungen aus Finanzschulden			
3615	Auszahlungen aus Rückzahlungen von Leasingverbindlichkeiten			
363	Auszahlungen infolge eines Kapitaltausches bei derivativen Finanzinstrumenten mit Grundgeschäft	0,00	0,00	0,00
3630	Auszahlungen infolge eines Kapitaltausches bei derivativen Finanzinstrumenten mit Grundgeschäft			
365	Auszahlungen für den Erwerb von Finanzinstrumenten	0,00	0,00	0,00
3650	Auszahlungen für den Erwerb von Finanzinstrumenten			
36	Summe Auszahlungen aus der Finanzierungstätigkeit	0,00	0,00	0,00
SA4	Saldo (4) Geldfluss aus der Finanzierungstätigkeit (35 – 36)	0,00	0,00	0,00
SA5	Saldo (5) Geldfluss aus der voranschlagswirksamen Gebarung (Saldo 3 + Saldo 4)	-24.539,09	-26.600,00	2.060,91

Dienstleistungen (Gruppe 8)

MVAG	Mittelverwendungs- und aufbringungsgruppen (1. und 2. Ebene)	RA 2025	VA 2025	RA - VA
311	Einzahlungen aus operativer Verwaltungstätigkeit	393.954,13	394.000,00	-45,87
3111	Einzahlungen aus eigenen Abgaben			
3112	Einzahlungen aus Ertragsanteilen			
3113	Einzahlungen aus Gebühren	356.834,28	349.400,00	7.434,28
3114	Einzahlungen aus Leistungen	15.484,85	16.200,00	-715,15
3115	Einzahlungen aus Besitz und wirtschaftlicher Tätigkeit	11.635,00	18.400,00	-6.765,00
3116	Einzahlungen aus Veräußerung von geringwertigen Wirtschaftsgütern (GWG) und sonstige Einzahlungen	10.000,00	10.000,00	
312	Einzahlungen aus Transfers	75.592,11	88.700,00	-13.107,89
3121	Transferzahlungen von Trägern des öffentlichen Rechts	75.592,11	88.700,00	-13.107,89
3122	Transferzahlungen von Beteiligten			
3123	Transferzahlungen von Unternehmen (inkl. Finanzunternehmen)			
3124	Transferzahlungen von Haushalten und Organisationen ohne Erwerbscharakter			
3125	Transferzahlungen vom Ausland			
3126	Investitions- und Tilgungszuschüsse zwischen Unternehmungen und Betrieben der Gebietskörperschaft und der Gebietskörperschaft			
313	Einzahlungen aus Finanzerträgen	0,00	0,00	0,00
3131	Einzahlungen aus Zinserträgen			
3132	Einzahlungen aus Zinsen aus derivativen Finanzinstrumenten mit und ohne Grundgeschäft			
3133	Einzahlungen aus Gewinnentnahmen von marktbestimmten Betrieben			
3134	Sonstige Einzahlungen aus Finanzerträgen			
3135	Einzahlungen aus Dividenden/Gewinnausschüttungen			
31	Summe Einzahlungen operative Gebarung	469.546,24	482.700,00	-13.153,76
321	Auszahlungen aus Personalaufwand	184.056,26	183.200,00	856,26
3211	Auszahlungen für Personalaufwand (Bezüge, Nebengebühren, und Mehrleistungsvergütungen)	147.384,48	147.500,00	-115,52
3212	Auszahlungen für gesetzliche und freiwillige Sozialaufwendungen	36.671,78	35.700,00	971,78
3213	Auszahlungen aus sonstigem Personalaufwand			
322	Auszahlungen aus Sachaufwand	212.761,27	211.900,00	861,27
3221	Auszahlungen für Gebrauchs- und Verbrauchsgüter, Handelswaren	12.407,24	16.000,00	-3.592,76
3222	Auszahlungen für Verwaltungs- und Betriebsaufwand	58.400,51	62.900,00	-4.499,49
3223	Auszahlungen für Leasing- und Mietaufwand	4.122,59	4.200,00	-77,41
3224	Auszahlungen für Instandhaltung	105.223,40	96.500,00	8.723,40
3225	Sonstige Auszahlungen aus Sachaufwand	32.607,53	32.300,00	307,53
3226	Auszahlungen aus der Inanspruchnahme von Haftungen			
323	Auszahlungen aus Transfers	10.478,68	10.000,00	478,68
3231	Transferzahlungen an Träger des öffentlichen Rechts	10.478,68	10.000,00	478,68

Dienstleistungen (Gruppe 8)

MVAG	Mittelverwendungs- und aufbringungsgruppen (1. und 2. Ebene)	RA 2025	VA 2025	RA - VA
3232	Transferzahlungen an Beteiligungen			
3233	Transferzahlungen an Unternehmen (inkl. Finanzunternehmen)			
3234	Transferzahlungen an Haushalte und Organisationen ohne Erwerbscharakter			
3235	Transferzahlungen an das Ausland			
3236	Investitions- und Tilgungszuschüsse zwischen Unternehmungen und Betrieben der Gebietskörperschaft und der Gebietskörperschaft			
324	Auszahlungen aus Finanzaufwand	44.940,57	47.400,00	-2.459,43
3241	Auszahlungen für Zinsen	44.940,57	47.400,00	-2.459,43
3242	Auszahlungen für Zinsen aus derivativen Finanzinstrumenten mit und ohne Grundgeschäft			
3243	Auszahlungen aus Gewinnentnahmen von marktbestimmten Betrieben			
3244	Sonstige Auszahlungen aus Finanzaufwendungen			
32	Summe Auszahlungen operative Gebarung	452.236,78	452.500,00	-263,22
SA1	Saldo (1) Geldfluss aus der operativen Gebarung (31 – 32)	17.309,46	30.200,00	-12.890,54
331	Einzahlungen aus der Investitionstätigkeit	1.402,00	19.500,00	-18.098,00
3311	Einzahlungen aus der Veräußerung von immateriellem Vermögen			
3312	Einzahlungen aus der Veräußerung von Grundstücken und Grundstückeinrichtungen	902,00	19.000,00	-18.098,00
3313	Einzahlungen aus der Veräußerung von Gebäuden und Bauten			
3314	Einzahlungen aus der Veräußerung von technischen Anlagen, Fahrzeugen und Maschinen	500,00	500,00	
3315	Einzahlungen aus der Veräußerung von Amts-, Betriebs- und Geschäftsausstattung			
3316	Einzahlungen aus der Veräußerung von Kulturgütern			
3317	Einzahlungen aus der Veräußerung von Beteiligungen			
3318	Einzahlungen aus der Veräußerung von kofinanzierten Schutzbauten			
332	Einzahlungen aus der Rückzahlung von Darlehen sowie gewährten Vorschüssen	0,00	0,00	0,00
3321	Einzahlungen aus Darlehen an Träger des öffentlichen Rechts			
3322	Einzahlungen aus Darlehen an Beteiligungen			
3323	Einzahlungen aus Darlehen an Unternehmen und Haushalte			
3325	Einzahlungen aus Vorschüssen und Anzahlungen			
333	Einzahlungen aus Kapitaltransfers	83.685,90	85.400,00	-1.714,10
3331	Kapitaltransferzahlungen von Trägern des öffentlichen Rechts	68.160,29	64.400,00	3.760,29
3332	Kapitaltransferzahlungen von Beteiligungen			
3333	Kapitaltransferzahlungen von Unternehmen			
3334	Kapitaltransferzahlungen von Haushalten und Organisationen ohne Erwerbscharakter	15.525,61	21.000,00	-5.474,39
3335	Kapitaltransferzahlungen vom Ausland			

Dienstleistungen (Gruppe 8)

MVAG	Mittelverwendungs- und aufbringungsgruppen (1. und 2. Ebene)	RA 2025	VA 2025	RA - VA
33	Summe Einzahlungen investive Gebarung	85.087,90	104.900,00	-19.812,10
341	Auszahlungen aus der Investitionstätigkeit	79.577,18	135.300,00	-55.722,82
3411	Auszahlungen für den Erwerb von immateriellem Vermögen			
3412	Auszahlungen für den Erwerb von Grundstücken und Grundstückseinrichtungen	60.134,58	66.400,00	-6.265,42
3413	Auszahlungen für den Erwerb von Gebäuden und Bauten			
3414	Auszahlungen für den Erwerb von technischen Anlagen, Fahrzeugen und Maschinen	7.591,07	7.600,00	-8,93
3415	Auszahlungen für den Erwerb von Amts-, Betriebs- und Geschäftsausstattung	11.851,53	61.300,00	-49.448,47
3416	Auszahlungen für den Erwerb von Kulturgütern			
3417	Auszahlungen für den Erwerb von Beteiligungen			
3418	Auszahlungen für den Erwerb von kofinanzierten Schutzbauten			
342	Auszahlungen aus der Gewährung von Darlehen sowie gewährten Vorschüssen	0,00	0,00	0,00
3421	Auszahlungen von Darlehen an Träger des öffentlichen Rechts			
3422	Auszahlungen von Darlehen an Beteiligungen			
3423	Auszahlungen von Darlehen an Unternehmen und Haushalte			
3425	Auszahlungen von Vorschüssen und Anzahlungen			
343	Auszahlungen aus Kapitaltransfers	0,00	0,00	0,00
3431	Kapitaltransferzahlungen an Träger des öffentlichen Rechts			
3432	Kapitaltransferzahlungen an Beteiligungen			
3433	Kapitaltransferzahlungen an Unternehmen (Finanzunternehmen)			
3434	Kapitaltransferzahlungen an Haushalte und Organisationen ohne Erwerbscharakter			
3435	Kapitaltransferzahlungen an das Ausland			
34	Summe Auszahlungen investive Gebarung	79.577,18	135.300,00	-55.722,82
SA2	Saldo (2) Geldfluss aus der investiven Gebarung (33 – 34)	5.510,72	-30.400,00	35.910,72
SA3	Saldo (3) Nettofinanzierungssaldo (Saldo 1 + Saldo 2)	22.820,18	-200,00	23.020,18
351	Einzahlungen aus der Aufnahme von Finanzschulden	50.000,00	50.000,00	0,00
3511	Einzahlungen aus empfangenen Darlehen von öffentlichen Körperschaften und Rechtsträgern			
3512	Einzahlungen aus empfangenen Darlehen von Beteiligungen			
3513	Einzahlungen aus empfangenen Darlehen von Unternehmen und privaten Haushalten			
3514	Einzahlungen aus Finanzschulden (Finanzunternehmen)	50.000,00	50.000,00	
3515	Einzahlungen aus Aufnahmen von Leasingverbindlichkeiten			
353	Einzahlungen infolge eines Kapitaltausches bei derivativen Finanzinstrumenten mit Grundgeschäft	0,00	0,00	0,00
3530	Einzahlungen infolge eines Kapitaltausches bei derivativen Finanzinstrumenten mit Grundgeschäft			

Dienstleistungen (Gruppe 8)

MVAG	Mittelverwendungs- und aufbringungsgruppen (1. und 2. Ebene)	RA 2025	VA 2025	RA - VA
355	Einzahlungen aus dem Abgang von Finanzinstrumenten	0,00	0,00	0,00
3550	Einzahlungen aus dem Abgang von Finanzinstrumenten			
35	Summe Einzahlungen aus der Finanzierungstätigkeit	50.000,00	50.000,00	0,00
361	Auszahlungen aus der Tilgung von Finanzschulden	115.567,05	114.700,00	867,05
3611	Auszahlungen aus empfangenen Darlehen von öffentlichen Körperschaften und Rechtsträgern			
3612	Auszahlungen aus empfangenen Darlehen von Beteiligungen			
3613	Auszahlungen aus empfangenen Darlehen von Unternehmen und privaten Haushalten			
3614	Auszahlungen aus Finanzschulden	115.567,05	114.700,00	867,05
3615	Auszahlungen aus Rückzahlungen von Leasingverbindlichkeiten			
363	Auszahlungen infolge eines Kapitaltausches bei derivativen Finanzinstrumenten mit Grundgeschäft	0,00	0,00	0,00
3630	Auszahlungen infolge eines Kapitaltausches bei derivativen Finanzinstrumenten mit Grundgeschäft			
365	Auszahlungen für den Erwerb von Finanzinstrumenten	0,00	0,00	0,00
3650	Auszahlungen für den Erwerb von Finanzinstrumenten			
36	Summe Auszahlungen aus der Finanzierungstätigkeit	115.567,05	114.700,00	867,05
SA4	Saldo (4) Geldfluss aus der Finanzierungstätigkeit (35 – 36)	-65.567,05	-64.700,00	-867,05
SA5	Saldo (5) Geldfluss aus der voranschlagswirksamen Gebarung (Saldo 3 + Saldo 4)	-42.746,87	-64.900,00	22.153,13

Finanzwirtschaft (Gruppe 9)

MVAG	Mittelverwendungs- und aufbringungsgruppen (1. und 2. Ebene)	RA 2025	VA 2025	RA - VA
311	Einzahlungen aus operativer Verwaltungstätigkeit	1.835.829,46	1.827.200,00	8.629,46
3111	Einzahlungen aus eigenen Abgaben	527.975,22	532.100,00	-4.124,78
3112	Einzahlungen aus Ertragsanteilen	1.307.852,80	1.295.000,00	12.852,80
3113	Einzahlungen aus Gebühren			
3114	Einzahlungen aus Leistungen	1,44	100,00	-98,56
3115	Einzahlungen aus Besitz und wirtschaftlicher Tätigkeit			
3116	Einzahlungen aus Veräußerung von geringwertigen Wirtschaftsgütern (GWG) und sonstige Einzahlungen			
312	Einzahlungen aus Transfers	57.186,97	68.500,00	-11.313,03
3121	Transferzahlungen von Trägern des öffentlichen Rechts	56.886,97	68.200,00	-11.313,03
3122	Transferzahlungen von Beteiligten			
3123	Transferzahlungen von Unternehmen (inkl. Finanzunternehmen)			
3124	Transferzahlungen von Haushalten und Organisationen ohne Erwerbscharakter	300,00	300,00	
3125	Transferzahlungen vom Ausland			
3126	Investitions- und Tilgungszuschüsse zwischen Unternehmungen und Betrieben der Gebietskörperschaft und der Gebietskörperschaft			
313	Einzahlungen aus Finanzerträgen	1.006,07	1.000,00	6,07
3131	Einzahlungen aus Zinserträgen	1.006,07	1.000,00	6,07
3132	Einzahlungen aus Zinsen aus derivativen Finanzinstrumenten mit und ohne Grundgeschäft			
3133	Einzahlungen aus Gewinnentnahmen von marktbestimmten Betrieben			
3134	Sonstige Einzahlungen aus Finanzerträgen			
3135	Einzahlungen aus Dividenden/Gewinnausschüttungen			
31	Summe Einzahlungen operative Gebarung	1.894.022,50	1.896.700,00	-2.677,50
321	Auszahlungen aus Personalaufwand	0,00	0,00	0,00
3211	Auszahlungen für Personalaufwand (Bezüge, Nebengebühren, und Mehrleistungsvergütungen)			
3212	Auszahlungen für gesetzliche und freiwillige Sozialaufwendungen			
3213	Auszahlungen aus sonstigem Personalaufwand			
322	Auszahlungen aus Sachaufwand	251,53	200,00	51,53
3221	Auszahlungen für Gebrauchs- und Verbrauchsgüter, Handelswaren			
3222	Auszahlungen für Verwaltungs- und Betriebsaufwand			
3223	Auszahlungen für Leasing- und Mietaufwand			
3224	Auszahlungen für Instandhaltung			
3225	Sonstige Auszahlungen aus Sachaufwand	251,53	200,00	51,53
3226	Auszahlungen aus der Inanspruchnahme von Haftungen			
323	Auszahlungen aus Transfers	2.549,24	2.600,00	-50,76
3231	Transferzahlungen an Träger des öffentlichen Rechts	2.549,24	2.600,00	-50,76

Finanzwirtschaft (Gruppe 9)

MVAG	Mittelverwendungs- und aufbringungsgruppen (1. und 2. Ebene)	RA 2025	VA 2025	RA - VA
3232	Transferzahlungen an Beteiligungen			
3233	Transferzahlungen an Unternehmen (inkl. Finanzunternehmen)			
3234	Transferzahlungen an Haushalte und Organisationen ohne Erwerbscharakter			
3235	Transferzahlungen an das Ausland			
3236	Investitions- und Tilgungszuschüsse zwischen Unternehmungen und Betrieben der Gebietskörperschaft und der Gebietskörperschaft			
324	Auszahlungen aus Finanzaufwand	1.994,15	1.800,00	194,15
3241	Auszahlungen für Zinsen			
3242	Auszahlungen für Zinsen aus derivativen Finanzinstrumenten mit und ohne Grundgeschäft			
3243	Auszahlungen aus Gewinnentnahmen von marktbestimmten Betrieben			
3244	Sonstige Auszahlungen aus Finanzaufwendungen	1.994,15	1.800,00	194,15
32	Summe Auszahlungen operative Gebarung	4.794,92	4.600,00	194,92
SA1	Saldo (1) Geldfluss aus der operativen Gebarung (31 – 32)	1.889.227,58	1.892.100,00	-2.872,42
331	Einzahlungen aus der Investitionstätigkeit	0,00	0,00	0,00
3311	Einzahlungen aus der Veräußerung von immateriellem Vermögen			
3312	Einzahlungen aus der Veräußerung von Grundstücken und Grundstückeinrichtungen			
3313	Einzahlungen aus der Veräußerung von Gebäuden und Bauten			
3314	Einzahlungen aus der Veräußerung von technischen Anlagen, Fahrzeugen und Maschinen			
3315	Einzahlungen aus der Veräußerung von Amts-, Betriebs- und Geschäftsausstattung			
3316	Einzahlungen aus der Veräußerung von Kulturgütern			
3317	Einzahlungen aus der Veräußerung von Beteiligungen			
3318	Einzahlungen aus der Veräußerung von kofinanzierten Schutzbauten			
332	Einzahlungen aus der Rückzahlung von Darlehen sowie gewährten Vorschüssen	0,00	0,00	0,00
3321	Einzahlungen aus Darlehen an Träger des öffentlichen Rechts			
3322	Einzahlungen aus Darlehen an Beteiligungen			
3323	Einzahlungen aus Darlehen an Unternehmen und Haushalte			
3325	Einzahlungen aus Vorschüssen und Anzahlungen			
333	Einzahlungen aus Kapitaltransfers	0,00	0,00	0,00
3331	Kapitaltransferzahlungen von Trägern des öffentlichen Rechts			
3332	Kapitaltransferzahlungen von Beteiligungen			
3333	Kapitaltransferzahlungen von Unternehmen			
3334	Kapitaltransferzahlungen von Haushalten und Organisationen ohne Erwerbscharakter			
3335	Kapitaltransferzahlungen vom Ausland			

Finanzwirtschaft (Gruppe 9)

MVAG	Mittelverwendungs- und aufbringungsgruppen (1. und 2. Ebene)	RA 2025	VA 2025	RA - VA
33	Summe Einzahlungen investive Gebarung	0,00	0,00	0,00
341	Auszahlungen aus der Investitionstätigkeit	0,00	0,00	0,00
3411	Auszahlungen für den Erwerb von immateriellem Vermögen			
3412	Auszahlungen für den Erwerb von Grundstücken und Grundstückseinrichtungen			
3413	Auszahlungen für den Erwerb von Gebäuden und Bauten			
3414	Auszahlungen für den Erwerb von technischen Anlagen, Fahrzeugen und Maschinen			
3415	Auszahlungen für den Erwerb von Amts-, Betriebs- und Geschäftsausstattung			
3416	Auszahlungen für den Erwerb von Kulturgütern			
3417	Auszahlungen für den Erwerb von Beteiligungen			
3418	Auszahlungen für den Erwerb von kofinanzierten Schutzbauten			
342	Auszahlungen aus der Gewährung von Darlehen sowie gewährten Vorschüssen	0,00	0,00	0,00
3421	Auszahlungen von Darlehen an Träger des öffentlichen Rechts			
3422	Auszahlungen von Darlehen an Beteiligungen			
3423	Auszahlungen von Darlehen an Unternehmen und Haushalte			
3425	Auszahlungen von Vorschüssen und Anzahlungen			
343	Auszahlungen aus Kapitaltransfers	0,00	0,00	0,00
3431	Kapitaltransferzahlungen an Träger des öffentlichen Rechts			
3432	Kapitaltransferzahlungen an Beteiligungen			
3433	Kapitaltransferzahlungen an Unternehmen (Finanzunternehmen)			
3434	Kapitaltransferzahlungen an Haushalte und Organisationen ohne Erwerbscharakter			
3435	Kapitaltransferzahlungen an das Ausland			
34	Summe Auszahlungen investive Gebarung	0,00	0,00	0,00
SA2	Saldo (2) Geldfluss aus der investiven Gebarung (33 – 34)	0,00	0,00	0,00
SA3	Saldo (3) Nettofinanzierungssaldo (Saldo 1 + Saldo 2)	1.889.227,58	1.892.100,00	-2.872,42
351	Einzahlungen aus der Aufnahme von Finanzschulden	0,00	0,00	0,00
3511	Einzahlungen aus empfangenen Darlehen von öffentlichen Körperschaften und Rechtsträgern			
3512	Einzahlungen aus empfangenen Darlehen von Beteiligungen			
3513	Einzahlungen aus empfangenen Darlehen von Unternehmen und privaten Haushalten			
3514	Einzahlungen aus Finanzschulden (Finanzunternehmen)			
3515	Einzahlungen aus Aufnahmen von Leasingverbindlichkeiten			
353	Einzahlungen infolge eines Kapitaltausches bei derivativen Finanzinstrumenten mit Grundgeschäft	0,00	0,00	0,00
3530	Einzahlungen infolge eines Kapitaltausches bei derivativen Finanzinstrumenten mit Grundgeschäft			

Finanzwirtschaft (Gruppe 9)

MVAG	Mittelverwendungs- und aufbringungsgruppen (1. und 2. Ebene)	RA 2025	VA 2025	RA - VA
355	Einzahlungen aus dem Abgang von Finanzinstrumenten	0,00	0,00	0,00
3550	Einzahlungen aus dem Abgang von Finanzinstrumenten			
35	Summe Einzahlungen aus der Finanzierungstätigkeit	0,00	0,00	0,00
361	Auszahlungen aus der Tilgung von Finanzschulden	0,00	0,00	0,00
3611	Auszahlungen aus empfangenen Darlehen von öffentlichen Körperschaften und Rechtsträgern			
3612	Auszahlungen aus empfangenen Darlehen von Beteiligungen			
3613	Auszahlungen aus empfangenen Darlehen von Unternehmen und privaten Haushalten			
3614	Auszahlungen aus Finanzschulden			
3615	Auszahlungen aus Rückzahlungen von Leasingverbindlichkeiten			
363	Auszahlungen infolge eines Kapitaltausches bei derivativen Finanzinstrumenten mit Grundgeschäft	0,00	0,00	0,00
3630	Auszahlungen infolge eines Kapitaltausches bei derivativen Finanzinstrumenten mit Grundgeschäft			
365	Auszahlungen für den Erwerb von Finanzinstrumenten	0,00	0,00	0,00
3650	Auszahlungen für den Erwerb von Finanzinstrumenten			
36	Summe Auszahlungen aus der Finanzierungstätigkeit	0,00	0,00	0,00
SA4	Saldo (4) Geldfluss aus der Finanzierungstätigkeit (35 – 36)	0,00	0,00	0,00
SA5	Saldo (5) Geldfluss aus der voranschlagswirksamen Gebarung (Saldo 3 + Saldo 4)	1.889.227,58	1.892.100,00	-2.872,42

Vermögenshaushalt (Anlage 1c)

AKTIVA		Code	Endbestand 31.12.2024	Endbestand 31.12.2025	Veränderung
A	Langfristiges Vermögen	10	12.834.399,52	12.382.028,23	-452.371,29
A.I	Immaterielle Vermögenswerte	101	79.330,56	72.719,68	-6.610,88
A.I.1	Immaterielle Vermögenswerte	1010	79.330,56	72.719,68	-6.610,88
A.II	Sachanlagen	102	12.362.313,27	11.943.875,75	-418.437,52
A.II.1	Grundstücke, Grundstückseinrichtungen und Infrastruktur	1021	4.430.878,24	4.201.228,21	-229.650,03
A.II.2	Gebäude und Bauten	1022	3.535.846,83	3.430.119,18	-105.727,65
A.II.3	Wasser- und Abwasserbauten und -anlagen	1023	3.577.756,07	3.502.067,88	-75.688,19
A.II.4	Sonderanlagen	1024	8.324,36	7.504,04	-820,32
A.II.5	Technische Anlagen, Fahrzeuge und Maschinen	1025	641.747,90	629.056,43	-12.691,47
A.II.6	Amts-, Betriebs- und Geschäftsausstattung	1026	167.759,87	145.988,43	-21.771,44
A.II.7	Kulturgüter	1027	0,00	27.911,58	27.911,58
A.II.8	Geleistete Anzahlungen für Anlagen und Anlagen in Bau	1028	0,00	0,00	0,00
A.II.9	Kofinanzierte Schutzbauten	1029	0,00	0,00	0,00
A.III	Aktive Finanzinstrumente/Langfristiges Finanzvermögen	103	0,00	0,00	0,00
A.III.1	Bis zur Endfälligkeit gehaltene Finanzinstrumente	1031	0,00	0,00	0,00
A.III.2	Zur Veräußerung verfügbare Finanzinstrumente	1032	0,00	0,00	0,00
A.III.3	Partizipations- und Hybridkapital	1033	0,00	0,00	0,00
A.III.4	Derivative Finanzinstrumente ohne Grundgeschäft	1034	0,00	0,00	0,00
A.IV	Beteiligungen	104	4.651,80	4.651,80	0,00
A.IV.1	Beteiligungen an verbundenen Unternehmen	1041	0,00	0,00	0,00
A.IV.2	Beteiligungen an assoziierten Unternehmen	1042	0,00	0,00	0,00
A.IV.3	Sonstige Beteiligungen	1043	4.651,80	4.651,80	0,00
A.IV.4	Verwaltete Einrichtungen, die der Kontrolle unterliegen	1044	0,00	0,00	0,00
A.V	Langfristige Forderungen	106	388.103,89	360.781,00	-27.322,89
A.V.1	Langfristige Forderungen aus Lieferungen und Leistungen	1061	0,00	0,00	0,00
A.V.2	Langfristige Forderungen aus gewährten Darlehen	1062	72.660,17	72.660,17	0,00
A.V.3	Sonstige langfristige Forderungen	1063	315.443,72	288.120,83	-27.322,89

AKTIVA		Code	Endbestand 31.12.2024	Endbestand 31.12.2025	Veränderung
B	Kurzfristiges Vermögen	11	222.105,86	342.448,08	120.342,22
B.I	Kurzfristige Forderungen	113	36.078,32	42.473,05	6.394,73
B.I.1	Kurzfristige Forderungen aus Lieferungen und Leistungen	1131	5.684,86	10.117,46	4.432,60
B.I.2	Kurzfristige Forderungen aus Abgaben	1132	8.428,60	10.560,75	2.132,15
B.I.3	Sonstige kurzfristige Forderungen	1133	0,00	0,00	0,00
B.I.4	Sonstige kurzfristige Forderungen (nicht voranschlagswirksame Gebarung)	1134	21.964,86	21.794,84	-170,02
B.II	Vorräte	114	9.694,69	8.675,53	-1.019,16
B.II.1	Vorräte	1141	9.694,69	8.675,53	-1.019,16
B.II.2	Gegebene Anzahlungen auf Vorräte	1142	0,00	0,00	0,00
B.III	Liquide Mittel	115	176.332,85	291.299,50	114.966,65
B.III.1	Kassa, Bankguthaben, Schecks	1151	176.332,85	291.299,50	114.966,65
B.III.2	Zahlungsmittelreserven	1152	0,00	0,00	0,00
B.IV	Aktive Finanzinstrumente/Kurzfristiges Finanzvermögen	116	0,00	0,00	0,00
B.IV.1	Aktive Finanzinstrumente/Kurzfristiges Finanzvermögen	1160	0,00	0,00	0,00
B.V	Aktive Rechnungsabgrenzung	117	0,00	0,00	0,00
B.V.1	Aktive Rechnungsabgrenzung	1170	0,00	0,00	0,00
Summe Aktiva (10 + 11)			13.056.505,38	12.724.476,31	-332.029,07

PASSIVA		Code	Endbestand 31.12.2024	Endbestand 31.12.2025	Veränderung
C	Nettovermögen (Ausgleichsposten)	12	6.127.538,47	6.061.955,66	-65.582,81
C.I	Saldo der Eröffnungsbilanz	121	4.085.107,99	4.085.107,99	0,00
C.I.1	Saldo der Eröffnungsbilanz	1210	4.085.107,99	4.085.107,99	0,00
C.II	Kumuliertes Nettoergebnis	122	963.880,65	978.654,02	14.773,37
C.II.1	Kumuliertes Nettoergebnis	1220	963.880,65	978.654,02	14.773,37
C.III	Haushaltsrücklagen	123	1.078.549,83	998.193,65	-80.356,18
C.III.1	Haushaltsrücklagen	1230	1.078.549,83	998.193,65	-80.356,18
C.IV	Neubewertungsrücklagen	124	0,00	0,00	0,00
C.IV.1	Neubewertungsrücklagen	1240	0,00	0,00	0,00
C.V	Fremdwährungsumrechnungsrücklagen	125	0,00	0,00	0,00
C.V.1	Fremdwährungsumrechnungsrücklagen	1250	0,00	0,00	0,00
D	Sonderposten Investitionszuschüsse (Kapitaltransfers)	13	3.979.854,49	3.907.196,39	-72.658,10
D.I	Investitionszuschüsse	131	3.979.854,49	3.907.196,39	-72.658,10
D.I.1	Investitionszuschüsse von Trägern öffentlichen Rechts	1311	3.532.084,95	3.464.829,66	-67.255,29
D.I.2	Investitionszuschüsse von Beteiligungen	1312	0,00	0,00	0,00
D.I.3	Investitionszuschüsse von Übrigen	1313	447.769,54	442.366,73	-5.402,81
E	Langfristige Fremdmittel	14	2.914.963,06	2.687.061,63	-227.901,43
E.I	Langfristige Finanzschulden, netto	141	2.829.552,70	2.603.511,55	-226.041,15
E.I.1	Langfristige Finanzschulden	1411	2.829.552,70	2.603.511,55	-226.041,15
E.I.2	Langfristige Forderungen aus derivativen Finanzinstrumenten mit Grundgeschäft	1412	0,00	0,00	0,00
E.I.3	Langfristige Verbindlichkeiten aus derivativen Finanzinstrumenten mit Grundgeschäft	1413	0,00	0,00	0,00
E.II	Langfristige Verbindlichkeiten	142	0,00	0,00	0,00
E.II.1	Langfristige Verbindlichkeiten aus Lieferungen und Leistungen	1421	0,00	0,00	0,00
E.II.2	Leasingverbindlichkeiten	1422	0,00	0,00	0,00
E.II.3	Sonstige langfristige Verbindlichkeiten	1423	0,00	0,00	0,00

PASSIVA		Code	Endbestand 31.12.2024	Endbestand 31.12.2025	Veränderung
E.III	Langfristige Rückstellungen	143	85.410,36	83.550,08	-1.860,28
E.III.1	Rückstellungen für Abfertigungen	1431	61.882,18	66.838,46	4.956,28
E.III.2	Rückstellungen für Jubiläumszuwendungen	1432	23.528,18	16.711,62	-6.816,56
E.III.3	Rückstellungen für Haftungen	1433	0,00	0,00	0,00
E.III.4	Rückstellungen für Sanierungen von Altlasten	1434	0,00	0,00	0,00
E.III.5	Rückstellungen für Pensionen	1435	0,00	0,00	0,00
E.III.6	Sonstige langfristige Rückstellungen	1436	0,00	0,00	0,00
F	Kurzfristige Fremdmittel	15	34.149,36	68.262,63	34.113,27
F.I	Kurzfristige Finanzschulden, netto	151	0,00	0,00	0,00
F.I.1	Kurzfristige Finanzschulden	1511	0,00	0,00	0,00
F.I.2	Kurzfristige Forderungen aus derivativen Finanzinstrumenten mit Grundgeschäft	1512	0,00	0,00	0,00
F.I.3	Kurzfristige Verbindlichkeiten aus derivativen Finanzinstrumenten mit Grundgeschäft	1513	0,00	0,00	0,00
F.II	Kurzfristige Verbindlichkeiten	152	34.149,36	68.262,63	34.113,27
F.II.1	Kurzfristige Verbindlichkeiten aus Lieferungen und Leistungen	1521	-12.755,04	6.663,06	19.418,10
F.II.2	Kurzfristige Verbindlichkeiten aus Abgaben	1522	0,00	0,00	0,00
F.II.3	Sonstige kurzfristige Verbindlichkeiten	1523	0,00	0,00	0,00
F.II.4	Sonstige kurzfristige Verbindlichkeiten (nicht voranschlagswirksame Gebarung)	1524	46.904,40	61.599,57	14.695,17
F.III	Kurzfristige Rückstellungen	153	0,00	0,00	0,00
F.III.1	Rückstellungen für Prozesskosten	1531	0,00	0,00	0,00
F.III.2	Rückstellungen für ausstehende Rechnungen	1532	0,00	0,00	0,00
F.III.3	Rückstellungen für nicht konsumierte Urlaube	1533	0,00	0,00	0,00
F.III.4	Sonstige kurzfristige Rückstellungen	1534	0,00	0,00	0,00
F.IV	Passive Rechnungsabgrenzung	154	0,00	0,00	0,00
F.IV.1	Passive Rechnungsabgrenzung	1540	0,00	0,00	0,00
Summe Passiva (12 + 13 + 14 + 15)			13.056.505,38	12.724.476,31	-332.029,07

Nettovermögensveränderungsrechnung (Anlage 1d)

Nettovermögensveränderungsrechnung	Saldo der Eröffnungsbilanz	Kumuliertes Nettoergebnis	Haushalts-rücklagen	Neubewertungs-rücklagen	Fremdwährungs-umrechnungs-rücklagen	Summe Nettovermögen
Nettovermögen zum 31.12.2024	4.085.107,99	963.880,65	1.078.549,83	0,00	0,00	6.127.538,47
1. Änderungen der Ansatz- und Bewertungsmethoden	0,00	0,00	XXXXXXXXXXXXXX	0,00	0,00	0,00
2. Nacherfassung von Vermögenswerten	0,00	0,00	0,00	0,00	0,00	0,00
3. Änderung der erstmaligen Eröffnungsbilanz (gem. § 38 Abs. 8)	0,00	0,00	0,00	0,00	0,00	0,00
Angepasstes Nettovermögen zum 31.12.2024	4.085.107,99	963.880,65	1.078.549,83	0,00	0,00	6.127.538,47
4. Veränderung aus der Bewertung von zur Veräußerung verfügbarer Finanzinstrumente	XXXXXXXXXXXXXX	XXXXXXXXXXXXXX	XXXXXXXXXXXXXX	0,00	XXXXXXXXXXXXXX	0,00
5. Veränderung aus der Bewertung von Beteiligungen	XXXXXXXXXXXXXX	XXXXXXXXXXXXXX	XXXXXXXXXXXXXX	0,00	XXXXXXXXXXXXXX	0,00
6. Veränderung aus der Umrechnung von Vermögen und Fremdmittel in fremder Währung	XXXXXXXXXXXXXX	XXXXXXXXXXXXXX	XXXXXXXXXXXXXX	XXXXXXXXXXXXXX	0,00	0,00
7. Veränderung aus Kapitalverminderungen und -erhöhungen	XXXXXXXXXXXXXX	0,00	0,00	0,00	0,00	0,00
Summe Nettoveränderung, die nicht in die Ergebnisrechnung eingegangen ist						
8. Nettoergebnis des Finanzjahres (SA0)	XXXXXXXXXXXXXX	-65.582,81	XXXXXXXXXXXXXX	XXXXXXXXXXXXXX	XXXXXXXXXXXXXX	-65.582,81
9. Haushaltsrücklagen (SA01)	XXXXXXXXXXXXXX	80.356,18	-80.356,18	XXXXXXXXXXXXXX	XXXXXXXXXXXXXX	0,00
Nettovermögen zum 31.12.2025	4.085.107,99	978.654,02	998.193,65	0,00	0,00	6.061.955,66

Haushaltspotential (aufbauend auf der Ergebnisrechnung)

MVAG	Mittelverwendungs- und -aufbringungsgruppen	Mittelaufbringung	Mittelverwendung	Saldo
211	Erträge aus der operativen Verwaltungstätigkeit	2.451.763,12		
212	Erträge aus Transfers	663.251,52		
213	Finanzerträge	1.006,07		
Summe Erträge (SU 21)		3.116.020,71		
2117	Nicht finanzierungswirksame operative Erträge (Auflösung von Rückstellungen und Aktivierte Eigenleistungen)	-12.855,96		
2127	Nicht finanzierungswirksamer Transferertrag (Auflösung von Investitionszuschüssen)	-153.144,50		
2136	Sonstige nicht finanzierungswirksame Finanzerträge (Auflösung von RS Bewertung von Beteiligungen und aktiven Finanzinstrumenten)			
Nicht finanzwirksame Erträge		-166.000,46		
Finanzwirksame Erträge		2.950.020,25		
221	Personalaufwand		673.043,33	
222	Sachaufwand		1.369.020,55	
223	Transferaufwand		1.061.186,22	
224	Finanzaufwand		78.353,42	
Summe Aufwendungen (SU 22)			3.181.603,52	
2214	Nicht finanzierungswirksamer Personalaufwand (Dotierung RS für Abfertigungen, Jubiläum u. nicht konsumierte Urlaube)		-10.093,68	
2226	Nicht finanzierungswirksamer Sachaufwand (inkl. Abschreibungen, Dotierung von RS Prozess, ausstehende Rechnungen)		-574.075,80	
2237	Nicht finanzierungswirksamer Transferaufwand (Dotierungen von RS f. Pensionen)			
2245	Nicht finanzierungswirksamer Finanzaufwand (Wertberichtigungen zu Finanzinstrumenten, Aufwendungen aus der Bewertung von Beteiligungen)			
Nicht finanzwirksame Aufwendungen			-584.169,48	
Finanzwirksame Aufwendungen			2.597.434,04	
Finanzwirksames Ergebnis		2.950.020,25	2.597.434,04	352.586,21

MVAG	Mittelverwendungs- und -aufbringungsgruppen	Mittelaufbringung	Mittelverwendung	Saldo
332	Einzahlungen aus der Rückzahlung von Darlehen sowie gewährten Vorschüssen (ohne 332x mit Projektcode - Anzahlungen)			
1141	Vorräte (- Veränderung)	1.019,16		
1142	Gegebene Anzahlungen auf Vorräte (- Veränderung)			
1540	Passive Rechnungsabgrenzung			
	Einzahlungen der Kontengruppe 000-089, die keinem Projekt mit Projektcode 1 zugeordnet sind			
	Einzahlungen der Kontengruppe 30, die keinem Projekt mit Projektcode 1 zugeordnet sind	42.848,50		
	- Erträge der Kontogruppe 80 mit Projektcode 1			
2301	Entnahmen von Rücklagen endfälliger Darlehen (Kontengruppe 893)			
Jährliche wiederkehrende Einzahlungen		43.867,66		
36	Auszahlungen aus der Finanzierungstätigkeit (ohne Projektcode 1)		276.041,15	
2401	Zuweisung an Rücklagen endfälliger Darlehen (Kontengruppe 793)			
342	Auszahlungen aus der Gewährung von Darlehen sowie gewährten Vorschüssen (ohne 342x mit Projektcode - Anzahlungen)			
1141	Vorräte (+ Veränderung)			
1142	Gegebene Anzahlungen auf Vorräte (+ Veränderung)			
1170	Aktive Rechnungsabgrenzung			
	Auszahlungen (Investitionen) der Kontengruppe 000-083, die keinem Projekt mit Projektcode 1 zugeordnet sind		2.592,81	
Jährliche wiederkehrende Auszahlungen			278.633,96	
	Kontengruppe 871, KT der Ergebnisrechnung, mit Projektcode (BZ)	-263.750,00		
Summe Kapitaltransfers der Ergebnisrechnung		-263.750,00		
H1 Jährliches Haushaltspotential (Eigenmittel)		2.730.137,91	2.876.068,00	-145.930,09
H4VJ Haushaltspotential Vorjahr (Endbestand HP-RL Vorjahr, Konto 935077 = AB)				134.690,48
H2 verfügbares Haushaltspotential (Eigenmittel)				-11.239,61

MVAG	Mittelverwendungs- und -aufbringungsgruppen	Mittelaufbringung	Mittelverwendung	Saldo
Information 1 - Berechnung der tatsächlichen Liquidität				
im verfügbaren Haushaltspotential enthaltene Bedarfszuweisungen zur Liquiditätssteigerung aus Kontogruppe 871, KT der Ergebnisrechnung ohne Projektcode				
tatsächlicher Liquiditätsbedarf ohne Rücklagenauflösung (Abgang)		-11.239,61		
2401	Zuweisungen an Haushaltsrücklagen (Kontengruppe 794)			
2401	Zuweisungen an Haushaltsrücklagen (Kontengruppe 795)			
Jährliche Aufwände für Rücklagen			0,00	
2301	Entnahmen von Haushaltsrücklagen (Kontengruppe 894)			
2301	Entnahmen von Haushaltsrücklagen (Kontengruppe 895)			
Jährliche RL-Erträge f. Investitionen (finanzw.)		0,00		
H3 verfügbares Haushaltspotential (Eigenmittel) nach finanzwirksamen Rücklagen		-11.239,61	0,00	-11.239,61
- Zuweisungen und Umbuchungen an investive Vorhaben			13.463,75	-13.463,75
+ Rückführungen und Umbuchungen von investiven Vorhaben		79.037,66		79.037,66
H4 kumuliertes Haushaltspotential (Eigenmittel) Endbestand		67.798,05	13.463,75	54.334,30
Information 2 - Abwicklungsbuchung				
H4VJ	Haushaltspotential Rücklage (HP-RL) Anfangsbestand (=Endbestand HP-RL Vorjahr Konto 935077)			134.690,48
	Abwicklung HP-RL (Eigenmittel) - Buchungsbetrag			-80.356,18
	Konto HP RL 935077, tatsächlicher Endbestand			54.334,30
	Kontrolle (H4 Berechnung zu HP-RL Konto)			0,00
Information 3 - Eigenmittel im Kassenbestand				
Kassenbestand "operativ"				
	Forderungen Teilsumme A			
	- Teilsummen a (kurzfristig) der Forderungen aus Beilage 3			19.737,24
	Verbindlichkeiten Teilsumme A			
	+ Teilsummen a (kurzfristig) der Verbindlichkeiten aus Beilage 3			6.008,74
Summe "Eigenmittel im Kassenbestand"				40.605,80

MVAG	Mittelverwendungs- und -aufbringungsgruppen	Mittelaufbringung	Mittelverwendung	Saldo
Information 4 - Zuführungen aus dem Detailnachweis				
Aufstellung aller Konten der KG 899 und KG 799 mit bzw. ohne PC				
1/980000/799			13.463,75	
2/980000/899		79.037,66		
Summe ohne PC		79.037,66	13.463,75	65.573,91
5/612000/799	PC 1 612000		78.976,04	
5/851020/799	PC 1 851020		61,62	
6/240040/899	PC 1 240040	2.663,27		
6/710000/899	PC 1 710000	2.518,80		
6/850010/899	PC 1 850010	1.305,08		
6/850030/899	PC 1 850030	715,07		
6/851010/899	PC 1 851010	2.864,95		
6/851910/899	PC 1 851910	3.396,58		
Summe mit PC		13.463,75	79.037,66	-65.573,91

Ergebnis- und Finanzierungsrechnung Detailnachweis

		MVAG			Ergebnisrechnung			Finanzierungsrechnung		
		EH	FH	VCQU	RA 2025	VA 2025	RA - VA	RA 2025	VA 2025	RA - VA
0 Vertretungskörper und allgemeine Verwaltung										
00	Gewählte Gemeindeorgane									
000	Gewählte Gemeindeorgane									
000000	Gemeindevertretung									
Operative Gebarung										
SU 21 / 31	Summe Erträge / Einzahlungen operative Gebarung				0,00	0,00	0,00	0,00	0,00	0,00
1/000000-582000	Dienstgeberbeiträge	2212	3212	20	9.475,04	8.900,00	575,04	9.475,04	8.900,00	575,04
1/000000-670000	Versicherungen	2222	3222	24	555,75	600,00	-44,25	555,75	600,00	-44,25
1/000000-721000	Bezüge der Organe	2225	3225	22	132.753,59	130.000,00	2.753,59	132.753,59	130.000,00	2.753,59
1/000000-723000	Amtspauschalien und Repräsentationsausgaben	2225	3225	24	42,48	100,00	-57,52	42,48	100,00	-57,52
1/000000-752000	Pensionskosten Gde.Bgm lfd. Transferzlg an Land	2231	3231	26	11.154,64	11.000,00	154,64	11.154,64	11.000,00	154,64
1/000000-757000	Schulung der Gemeindefunktionäre	2234	3234	27	3.385,04	3.000,00	385,04	3.385,04	3.000,00	385,04
SU 22 / 32	Summe Aufwendungen / Auszahlungen operative Gebarung				157.366,54	153.600,00	3.766,54	157.366,54	153.600,00	3.766,54
SA 0 / SA 1	(0) Nettoergebnis (21 - 22) / (1) Geldfluss operative Gebarung (31 - 32)				-157.366,54	-153.600,00	-3.766,54	-157.366,54	-153.600,00	-3.766,54
SU 23	Summe Haushaltsrücklagen				0,00	0,00	0,00	0,00	0,00	0,00
SA00	Nettoergebnis nach Zuw./Entn. Haushaltsrücklagen (Saldo 0 +/- SU23)				-157.366,54	-153.600,00	-3.766,54			
Investive Gebarung										
SU 33	Summe Einzahlungen investive Gebarung							0,00	0,00	0,00
SU 34	Summe Auszahlungen investive Gebarung							0,00	0,00	0,00
SA2	Saldo (2) Geldfluss aus der Investiven Gebarung (33 - 34)							0,00	0,00	0,00
SA3	Saldo (3) Nettofinanzierungssaldo (Saldo 1 + Saldo 2)							-157.366,54	-153.600,00	-3.766,54
Finanzierungstätigkeit										
SU 35	Summe Einzahlungen aus der Finanzierungstätigkeit							0,00	0,00	0,00
SU 36	Summe Auszahlungen aus der Finanzierungstätigkeit							0,00	0,00	0,00
SA4	Saldo (4) Geldfluss aus der Finanzierungstätigkeit (35 - 36)							0,00	0,00	0,00
SA5	Saldo (5) Geldfluss aus der voranschlagswirksamen Gebarung (Saldo 3 + Saldo 4)							-157.366,54	-153.600,00	-3.766,54
01	Hauptverwaltung									
010	Zentralamt									
010000	Gemeindeamt									
Operative Gebarung										
2/010000+810000	Nebenerlöse-Inserate	2114	3114	13	425,00	500,00	-75,00	350,00	500,00	-150,00
2/010000+816000	Ersatz von Betriebskosten	2114	3114	13	8.600,00	8.300,00	300,00	8.600,00	8.300,00	300,00
2/010000+816010	Verwaltungskostenersatz	2114	3114	13	946,96	200,00	746,96	819,58	900,00	-80,42

		MVAG			Ergebnisrechnung			Finanzierungsrechnung		
		EH	FH	VCQU	RA 2025	VA 2025	RA - VA	RA 2025	VA 2025	RA - VA
2/010000+817000	Erträge aus der Auflösung von sonstigen Rückstellungen	2117			10.762,12	22.900,00	-12.137,88			
2/010000+828000	Rückersätze von Ausgaben	2116	3116	18	68,00	100,00	-32,00	68,00	100,00	-32,00
2/010000+829000	Sonstige Einnahmen Kopien	2116	3116	18	358,10	200,00	158,10	358,10	200,00	158,10
2/010000+829020	Sonstige Erträge	2116	3116	18	510,03	200,00	310,03	510,03	200,00	310,03
2/010000+829100	Einnahmen Post Partner	2116	3116	18	6.570,51	7.000,00	-429,49	6.570,51	7.000,00	-429,49
2/010000+829200	Umsatzbeteil. EVN Tankstelle	2116	3116	18	1.851,33	2.700,00	-848,67	1.851,33	2.700,00	-848,67
SU 21 / 31	Summe Erträge / Einzahlungen operative Gebarung				30.092,05	42.100,00	-12.007,95	19.127,55	19.900,00	-772,45
1/010000-400000	Geringwertige Wirtschaftsgüter des Anlagevermögens	2221	3221	23	1.600,05	1.700,00	-99,95	1.600,05	1.700,00	-99,95
1/010000-454000	Reinigungsmittel	2221	3221	23	918,83	900,00	18,83	918,83	900,00	18,83
1/010000-456000	Schreib-, Zeichen- und sonstige Büromittel	2221	3221	23	918,40	1.000,00	-81,60	918,40	1.000,00	-81,60
1/010000-457000	Druckwerke	2221	3221	23	5.863,98	6.000,00	-136,02	5.863,98	6.000,00	-136,02
1/010000-459000	Sonstige Verbrauchsgüter	2221	3221	23	374,73	300,00	74,73	374,73	300,00	74,73
1/010000-510000	Geldbezüge der Vertragsbediensteten der Verwaltung	2211	3211	20	181.470,79	189.700,00	-8.229,21	181.470,79	189.700,00	-8.229,21
1/010000-511000	Geldbezüge der Vertragsbediensteten in handwerklicher Verwendung	2211	3211	20	8.644,72	8.500,00	144,72	8.644,72	8.500,00	144,72
1/010000-566000	Zuwendungen aus Anlass von Dienstjubiläen	2212	3212		11.603,90		11.603,90	11.603,90		11.603,90
1/010000-580000	Dienstgeberbeiträge zum Ausgleichsfonds für Familienbeihilfen	2212	3212	20	4.104,90	6.500,00	-2.395,10	4.104,90	6.500,00	-2.395,10
1/010000-582000	Sonstige Dienstgeberbeiträge zur sozialen Sicherheit	2212	3212	20	39.230,27	38.000,00	1.230,27	39.230,27	38.000,00	1.230,27
1/010000-591000	Dotierung von Rückstellungen für Abfertigungen	2214			4.956,28	18.000,00	-13.043,72			
1/010000-592000	Dotierung von Rückstellungen für Jubiläumszuwendungen	2214			2.573,64	4.500,00	-1.926,36			
1/010000-600000	Strom	2222	3222	24	2.925,55	1.800,00	1.125,55	1.868,12	1.800,00	68,12
1/010000-600300	Wärme	2222	3222	24	2.480,08	2.400,00	80,08	2.480,08	2.400,00	80,08
1/010000-614000	Instandhaltung von Gebäuden	2224	3224	24	3.923,69	3.500,00	423,69	4.169,13	3.500,00	669,13
1/010000-616000	Instandhaltung von Maschinen und maschinelle Anlagen	2224	3224	24	85,65	100,00	-14,35	85,65	100,00	-14,35
1/010000-630000	Postdienste	2222	3222	24	1.937,60	2.100,00	-162,40	2.076,67	2.100,00	-23,33
1/010000-631000	Telekommunikationsdienste	2222	3222	24	4.415,20	4.000,00	415,20	4.482,03	4.000,00	482,03
1/010000-640000	Rechtskosten	2222	3222	24	3.179,36	3.000,00	179,36	3.179,36	3.000,00	179,36
1/010000-670000	Versicherungen	2222	3222	24	6.790,52	6.800,00	-9,48	6.790,52	6.800,00	-9,48
1/010000-680000	Planmäßige Abschreibung	2226			3.154,26	3.200,00	-45,74			
1/010000-700000	Leasing Kopierer	2223	3223	24	1.987,92	2.200,00	-212,08	2.580,95	2.200,00	380,95
1/010000-710000	Öffentliche Abgaben (Ausgaben), ohne Gebühren gemäß FAG	2225	3225	24	15,00	100,00	-85,00	15,00	100,00	-85,00

		MVAG			Ergebnisrechnung			Finanzierungsrechnung		
		EH	FH	VCQU	RA 2025	VA 2025	RA - VA	RA 2025	VA 2025	RA - VA
1/010000-711000	Geb. für die Ben. von Gde.Einrichtungen u. -anlag. gem. FAG (Ausgabe)	2225	3225	24	1.955,00	1.900,00	55,00	1.955,00	1.900,00	55,00
1/010000-724000	Reisegebühren	2225	3225	24	396,50	300,00	96,50	396,50	300,00	96,50
1/010000-726000	Mitgliedsbeiträge an Institutionen	2225	3225	24	1.104,29	1.200,00	-95,71	1.104,29	1.200,00	-95,71
1/010000-728000	Entgelte für sonstige Leistungen	2225	3225	24	6.351,08	5.000,00	1.351,08	6.310,33	5.000,00	1.310,33
1/010000-728100	Wartungsverträge EDV Gemdat usw.	2225	3225	24	22.936,27	18.000,00	4.936,27	23.092,49	18.000,00	5.092,49
1/010000-729000	sonstige Ausgaben	2225	3225	24	103,13	200,00	-96,87	103,13	200,00	-96,87
SU 22 / 32	Summe Aufwendungen / Auszahlungen operative Gebarung				326.001,59	330.900,00	-4.898,41	315.419,82	305.200,00	10.219,82
SA 0 / SA 1	(0) Nettoergebnis (21 - 22) / (1) Geldfluss operative Gebarung (31 - 32)				-295.909,54	-288.800,00	-7.109,54	-296.292,27	-285.300,00	-10.992,27
SU 23	Summe Haushaltsrücklagen				0,00	0,00	0,00	0,00	0,00	0,00
SA00	Nettoergebnis nach Zuw./Entn. Haushaltsrücklagen (Saldo 0 +/- SU23)				-295.909,54	-288.800,00	-7.109,54			
Investive Gebarung										
SU 33	Summe Einzahlungen investive Gebarung							0,00	0,00	0,00
SU 34	Summe Auszahlungen investive Gebarung							0,00	0,00	0,00
SA2	Saldo (2) Geldfluss aus der Investiven Gebarung (33 - 34)							0,00	0,00	0,00
SA3	Saldo (3) Nettofinanzierungssaldo (Saldo 1 + Saldo 2)							-296.292,27	-285.300,00	-10.992,27
Finanzierungstätigkeit										
SU 35	Summe Einzahlungen aus der Finanzierungstätigkeit							0,00	0,00	0,00
SU 36	Summe Auszahlungen aus der Finanzierungstätigkeit							0,00	0,00	0,00
SA4	Saldo (4) Geldfluss aus der Finanzierungstätigkeit (35 - 36)							0,00	0,00	0,00
SA5	Saldo (5) Geldfluss aus der voranschlagswirksamen Gebarung (Saldo 3 + Saldo 4)							-296.292,27	-285.300,00	-10.992,27
015	Pressestelle, Amtsblatt und Öffentlichkeitsarbeit									
015000	Gemeindenachrichten und Öffentl. Arbeit									
Operative Gebarung										
SU 21 / 31	Summe Erträge / Einzahlungen operative Gebarung				0,00	0,00	0,00	0,00	0,00	0,00
1/015000-457000	Druckwerke	2221	3221	23	40,00	100,00	-60,00	40,00	100,00	-60,00
SU 22 / 32	Summe Aufwendungen / Auszahlungen operative Gebarung				40,00	100,00	-60,00	40,00	100,00	-60,00
SA 0 / SA 1	(0) Nettoergebnis (21 - 22) / (1) Geldfluss operative Gebarung (31 - 32)				-40,00	-100,00	60,00	-40,00	-100,00	60,00
SU 23	Summe Haushaltsrücklagen				0,00	0,00	0,00	0,00	0,00	0,00
SA00	Nettoergebnis nach Zuw./Entn. Haushaltsrücklagen (Saldo 0 +/- SU23)				-40,00	-100,00	60,00			
Investive Gebarung										
SU 33	Summe Einzahlungen investive Gebarung							0,00	0,00	0,00
SU 34	Summe Auszahlungen investive Gebarung							0,00	0,00	0,00
SA2	Saldo (2) Geldfluss aus der Investiven Gebarung (33 - 34)							0,00	0,00	0,00
SA3	Saldo (3) Nettofinanzierungssaldo (Saldo 1 + Saldo 2)							-40,00	-100,00	60,00
Finanzierungstätigkeit										
SU 35	Summe Einzahlungen aus der Finanzierungstätigkeit							0,00	0,00	0,00

		MVAG	MVAG	VCQU	Ergebnisrechnung			Finanzierungsrechnung		
		EH	FH		RA 2025	VA 2025	RA - VA	RA 2025	VA 2025	RA - VA
SU 36	Summe Auszahlungen aus der Finanzierungstätigkeit							0,00	0,00	0,00
SA4	Saldo (4) Geldfluss aus der Finanzierungstätigkeit (35 – 36)							0,00	0,00	0,00
SA5	Saldo (5) Geldfluss aus der voranschlagswirksamen Gebarung (Saldo 3 + Saldo 4)							-40,00	-100,00	60,00
019	Repräsentation									
019000	Repräsentationen									
Operative Gebarung										
2/019000+816000	Kostenbeitrag für Verkauf Marken, usw.	2114	3114	13	49,00	200,00	-151,00	49,00	200,00	-151,00
SU 21 / 31	Summe Erträge / Einzahlungen operative Gebarung				49,00	200,00	-151,00	49,00	200,00	-151,00
1/019000-723000	Amstpauschalien und Repräsentationsausgaben	2225	3225	24	13.069,36	12.000,00	1.069,36	13.069,36	12.000,00	1.069,36
1/019000-723001	850 Jahre Echsenbach Jubiläum	2225	3225		27.057,37	27.000,00	57,37	27.057,37	27.000,00	57,37
SU 22 / 32	Summe Aufwendungen / Auszahlungen operative Gebarung				40.126,73	39.000,00	1.126,73	40.126,73	39.000,00	1.126,73
SA 0 / SA 1	(0) Nettoergebnis (21 - 22) / (1) Geldfluss operative Gebarung (31 – 32)				-40.077,73	-38.800,00	-1.277,73	-40.077,73	-38.800,00	-1.277,73
SU 23	Summe Haushaltsrücklagen				0,00	0,00	0,00	0,00	0,00	0,00
SA00	Nettoergebnis nach Zuw./Entn. Haushaltsrücklagen (Saldo 0 +/- SU23)				-40.077,73	-38.800,00	-1.277,73			
Investive Gebarung										
SU 33	Summe Einzahlungen investive Gebarung							0,00	0,00	0,00
SU 34	Summe Auszahlungen investive Gebarung							0,00	0,00	0,00
SA2	Saldo (2) Geldfluss aus der Investiven Gebarung (33 – 34)							0,00	0,00	0,00
SA3	Saldo (3) Nettofinanzierungssaldo (Saldo 1 + Saldo 2)							-40.077,73	-38.800,00	-1.277,73
Finanzierungstätigkeit										
SU 35	Summe Einzahlungen aus der Finanzierungstätigkeit							0,00	0,00	0,00
SU 36	Summe Auszahlungen aus der Finanzierungstätigkeit							0,00	0,00	0,00
SA4	Saldo (4) Geldfluss aus der Finanzierungstätigkeit (35 – 36)							0,00	0,00	0,00
SA5	Saldo (5) Geldfluss aus der voranschlagswirksamen Gebarung (Saldo 3 + Saldo 4)							-40.077,73	-38.800,00	-1.277,73
02	Hauptverwaltung									
021	Statistisches Amt									
021000	Statistische Erhebungen									
Operative Gebarung										
2/021000+816000	Kostenbeitrag für sonstige Verwaltungsleistungen	2114	3114	13		100,00	-100,00		100,00	-100,00
SU 21 / 31	Summe Erträge / Einzahlungen operative Gebarung				0,00	100,00	-100,00	0,00	100,00	-100,00
SU 22 / 32	Summe Aufwendungen / Auszahlungen operative Gebarung				0,00	0,00	0,00	0,00	0,00	0,00
SA 0 / SA 1	(0) Nettoergebnis (21 - 22) / (1) Geldfluss operative Gebarung (31 – 32)				0,00	100,00	-100,00	0,00	100,00	-100,00
SU 23	Summe Haushaltsrücklagen				0,00	0,00	0,00	0,00	0,00	0,00

	MVAG	MVAG	VCQU	Ergebnisrechnung			Finanzierungsrechnung					
				EH	FH		RA 2025	VA 2025	RA - VA			
SA00												
	Nettoergebnis nach Zuw./Entn. Haushaltsrücklagen (Saldo 0 +/- SU23)						0,00	100,00	-100,00			
Investive Gebarung												
SU 33									0,00	0,00	0,00	
	Summe Einzahlungen investive Gebarung									0,00	0,00	0,00
SU 34									0,00	0,00	0,00	
	Summe Auszahlungen investive Gebarung									0,00	0,00	0,00
SA2									0,00	0,00	0,00	
	Saldo (2) Geldfluss aus der Investiven Gebarung (33 – 34)									0,00	0,00	0,00
SA3									0,00	100,00	-100,00	
	Saldo (3) Nettofinanzierungssaldo (Saldo 1 + Saldo 2)									0,00	100,00	-100,00
Finanzierungstätigkeit												
SU 35									0,00	0,00	0,00	
	Summe Einzahlungen aus der Finanzierungstätigkeit									0,00	0,00	0,00
SU 36									0,00	0,00	0,00	
	Summe Auszahlungen aus der Finanzierungstätigkeit									0,00	0,00	0,00
SA4									0,00	0,00	0,00	
	Saldo (4) Geldfluss aus der Finanzierungstätigkeit (35 – 36)									0,00	0,00	0,00
SA5									0,00	100,00	-100,00	
	Saldo (5) Geldfluss aus der voranschlagswirksamen Gebarung (Saldo 3 + Saldo 4)									0,00	100,00	-100,00
022	Standesamt											
022000	Standesamt											
Operative Gebarung												
SU 21 / 31									0,00	0,00	0,00	
	Summe Erträge / Einzahlungen operative Gebarung						0,00	0,00	0,00	0,00	0,00	0,00
1/022000-752000				2231	3231	26	7.430,28	7.500,00	-69,72	7.430,28	7.500,00	-69,72
	Laufende Transferzahlungen an Gemeinden, -verbände u. -fonds											
SU 22 / 32							7.430,28	7.500,00	-69,72	7.430,28	7.500,00	-69,72
	Summe Aufwendungen / Auszahlungen operative Gebarung						7.430,28	7.500,00	-69,72	7.430,28	7.500,00	-69,72
SA 0 / SA 1							-7.430,28	-7.500,00	69,72	-7.430,28	-7.500,00	69,72
	(0) Nettoergebnis (21 - 22) / (1) Geldfluss operative Gebarung (31 – 32)						-7.430,28	-7.500,00	69,72	-7.430,28	-7.500,00	69,72
SU 23							0,00	0,00	0,00	0,00	0,00	
	Summe Haushaltsrücklagen						0,00	0,00	0,00	0,00	0,00	0,00
SA00							-7.430,28	-7.500,00	69,72			
	Nettoergebnis nach Zuw./Entn. Haushaltsrücklagen (Saldo 0 +/- SU23)						-7.430,28	-7.500,00	69,72			
Investive Gebarung												
SU 33									0,00	0,00	0,00	
	Summe Einzahlungen investive Gebarung									0,00	0,00	0,00
SU 34									0,00	0,00	0,00	
	Summe Auszahlungen investive Gebarung									0,00	0,00	0,00
SA2									0,00	0,00	0,00	
	Saldo (2) Geldfluss aus der Investiven Gebarung (33 – 34)									0,00	0,00	0,00
SA3									-7.430,28	-7.500,00	69,72	
	Saldo (3) Nettofinanzierungssaldo (Saldo 1 + Saldo 2)									-7.430,28	-7.500,00	69,72
Finanzierungstätigkeit												
SU 35									0,00	0,00	0,00	
	Summe Einzahlungen aus der Finanzierungstätigkeit									0,00	0,00	0,00
SU 36									0,00	0,00	0,00	
	Summe Auszahlungen aus der Finanzierungstätigkeit									0,00	0,00	0,00
SA4									0,00	0,00	0,00	
	Saldo (4) Geldfluss aus der Finanzierungstätigkeit (35 – 36)									0,00	0,00	0,00
SA5									-7.430,28	-7.500,00	69,72	
	Saldo (5) Geldfluss aus der voranschlagswirksamen Gebarung (Saldo 3 + Saldo 4)									-7.430,28	-7.500,00	69,72

		MVAG			Ergebnisrechnung			Finanzierungsrechnung		
		EH	FH	VCQU	RA 2025	VA 2025	RA - VA	RA 2025	VA 2025	RA - VA
024	Wahlamt									
024000	Wahlangelegenheiten									
Operative Gebarung										
2/024000+816000	Kostenbeitrag für sonstige Verwaltungsleistungen	2114	3114	13	1.808,73	1.500,00	308,73	1.808,73	1.500,00	308,73
SU 21 / 31	Summe Erträge / Einzahlungen operative Gebarung				1.808,73	1.500,00	308,73	1.808,73	1.500,00	308,73
1/024000-728000	Entgelte für sonstige Leistungen	2225	3225	24	608,87	700,00	-91,13	608,87	700,00	-91,13
SU 22 / 32	Summe Aufwendungen / Auszahlungen operative Gebarung				608,87	700,00	-91,13	608,87	700,00	-91,13
SA 0 / SA 1	(0) Nettoergebnis (21 - 22) / (1) Geldfluss operative Gebarung (31 - 32)				1.199,86	800,00	399,86	1.199,86	800,00	399,86
SU 23	Summe Haushaltsrücklagen				0,00	0,00	0,00	0,00	0,00	0,00
SA00	Nettoergebnis nach Zuw./Entn. Haushaltsrücklagen (Saldo 0 +/- SU23)				1.199,86	800,00	399,86			
Investive Gebarung										
SU 33	Summe Einzahlungen investive Gebarung							0,00	0,00	0,00
SU 34	Summe Auszahlungen investive Gebarung							0,00	0,00	0,00
SA2	Saldo (2) Geldfluss aus der Investiven Gebarung (33 - 34)							0,00	0,00	0,00
SA3	Saldo (3) Nettofinanzierungssaldo (Saldo 1 + Saldo 2)							1.199,86	800,00	399,86
Finanzierungstätigkeit										
SU 35	Summe Einzahlungen aus der Finanzierungstätigkeit							0,00	0,00	0,00
SU 36	Summe Auszahlungen aus der Finanzierungstätigkeit							0,00	0,00	0,00
SA4	Saldo (4) Geldfluss aus der Finanzierungstätigkeit (35 - 36)							0,00	0,00	0,00
SA5	Saldo (5) Geldfluss aus der voranschlagswirksamen Gebarung (Saldo 3 + Saldo 4)							1.199,86	800,00	399,86
029	Amtsgebäude									
029000	Amtsgebäude									
Operative Gebarung										
2/029000+813000	Erträge aus der Auflösung von Investitionszuschüssen (Kapitaltransfers)	2127			11.402,24	11.400,00	2,24			
2/029000+861100	ZINSENZUSCHUSS DES LANDES	2121	3121	15	5.574,33	6.400,00	-825,67	5.574,33	6.400,00	-825,67
SU 21 / 31	Summe Erträge / Einzahlungen operative Gebarung				16.976,57	17.800,00	-823,43	5.574,33	6.400,00	-825,67
1/029000-650000	Zinsen für Finanzschulden - Inland	2241	3241	25	10.309,26	10.800,00	-490,74	10.309,26	10.800,00	-490,74
1/029000-680000	Planmäßige Abschreibung	2226			42.082,46	49.100,00	-7.017,54			
SU 22 / 32	Summe Aufwendungen / Auszahlungen operative Gebarung				52.391,72	59.900,00	-7.508,28	10.309,26	10.800,00	-490,74
SA 0 / SA 1	(0) Nettoergebnis (21 - 22) / (1) Geldfluss operative Gebarung (31 - 32)				-35.415,15	-42.100,00	6.684,85	-4.734,93	-4.400,00	-334,93
SU 23	Summe Haushaltsrücklagen				0,00	0,00	0,00	0,00	0,00	0,00
SA00	Nettoergebnis nach Zuw./Entn. Haushaltsrücklagen (Saldo 0 +/- SU23)				-35.415,15	-42.100,00	6.684,85			
Investive Gebarung										
SU 33	Summe Einzahlungen investive Gebarung							0,00	0,00	0,00
SU 34	Summe Auszahlungen investive Gebarung							0,00	0,00	0,00

	MVAG	MVAG	VCQU	Ergebnisrechnung			Finanzierungsrechnung			
				EH	FH		RA 2025	VA 2025	RA - VA	RA 2025
SA2								0,00	0,00	0,00
SA3								-4.734,93	-4.400,00	-334,93
Finanzierungstätigkeit										
SU 35								0,00	0,00	0,00
1/029000-346000								76.666,68	76.600,00	66,68
SU 36								76.666,68	76.600,00	66,68
SA4								-76.666,68	-76.600,00	-66,68
SA5								-81.401,61	-81.000,00	-401,61
03 Bauverwaltung										
031 Amt für Raumordnung und Raumplanung										
031000 Raumordnung und Raumplanung										
Operative Gebarung										
SU 21 / 31								0,00	0,00	0,00
1/031000-728000								12.815,76	13.000,00	-184,24
SU 22 / 32								12.815,76	13.000,00	-184,24
SA 0 / SA 1								-12.815,76	-13.000,00	184,24
SU 23								0,00	0,00	0,00
SA00								-12.815,76	-13.000,00	184,24
Investive Gebarung										
SU 33								0,00	0,00	0,00
SU 34								0,00	0,00	0,00
SA2								0,00	0,00	0,00
SA3								-12.815,76	-13.000,00	184,24
Finanzierungstätigkeit										
SU 35								0,00	0,00	0,00
SU 36								0,00	0,00	0,00
SA4								0,00	0,00	0,00
SA5								-12.815,76	-13.000,00	184,24
06 Sonstige Maßnahmen										
060 Beiträge an Verbände, Vereine oder sonstige Organisationen										
060000 Beiträge an Verbände, Vereine und sonstige Organisationen										
Operative Gebarung										
SU 21 / 31								0,00	0,00	0,00
1/060000-726000								17.777,46	17.700,00	77,46

	MVAG	MVAG	VCQU	Ergebnisrechnung			Finanzierungsrechnung			
				EH	FH		RA 2025	VA 2025	RA - VA	RA 2025
1/060000-726100	MB ASTEG, NÖ Regional, Leader	2225	3225	24	1.914,00	2.000,00	-86,00	1.914,00	2.000,00	-86,00
SU 22 / 32	Summe Aufwendungen / Auszahlungen operative Gebarung				19.691,46	19.700,00	-8,54	19.903,46	19.700,00	203,46
SA 0 / SA 1	(0) Nettoergebnis (21 - 22) / (1) Geldfluss operative Gebarung (31 - 32)				-19.691,46	-19.700,00	8,54	-19.903,46	-19.700,00	-203,46
SU 23	Summe Haushaltsrücklagen				0,00	0,00	0,00	0,00	0,00	0,00
SA00	Nettoergebnis nach Zuw./Entn. Haushaltsrücklagen (Saldo 0 +/- SU23)				-19.691,46	-19.700,00	8,54			
Investive Gebarung										
SU 33	Summe Einzahlungen investive Gebarung							0,00	0,00	0,00
SU 34	Summe Auszahlungen investive Gebarung							0,00	0,00	0,00
SA2	Saldo (2) Geldfluss aus der Investiven Gebarung (33 - 34)							0,00	0,00	0,00
SA3	Saldo (3) Nettofinanzierungssaldo (Saldo 1 + Saldo 2)							-19.903,46	-19.700,00	-203,46
Finanzierungstätigkeit										
SU 35	Summe Einzahlungen aus der Finanzierungstätigkeit							0,00	0,00	0,00
SU 36	Summe Auszahlungen aus der Finanzierungstätigkeit							0,00	0,00	0,00
SA4	Saldo (4) Geldfluss aus der Finanzierungstätigkeit (35 - 36)							0,00	0,00	0,00
SA5	Saldo (5) Geldfluss aus der voranschlagswirksamen Gebarung (Saldo 3 + Saldo 4)							-19.903,46	-19.700,00	-203,46
062	Ehrungen und Auszeichnungen									
062000	Ehrungen und Auszeichnungen									
Operative Gebarung										
SU 21 / 31	Summe Erträge / Einzahlungen operative Gebarung				0,00	0,00	0,00	0,00	0,00	0,00
1/062000-728000	Entgelte für sonstige Leistungen	2225	3225	24	7.084,10	6.000,00	1.084,10	7.424,10	6.000,00	1.424,10
SU 22 / 32	Summe Aufwendungen / Auszahlungen operative Gebarung				7.084,10	6.000,00	1.084,10	7.424,10	6.000,00	1.424,10
SA 0 / SA 1	(0) Nettoergebnis (21 - 22) / (1) Geldfluss operative Gebarung (31 - 32)				-7.084,10	-6.000,00	-1.084,10	-7.424,10	-6.000,00	-1.424,10
SU 23	Summe Haushaltsrücklagen				0,00	0,00	0,00	0,00	0,00	0,00
SA00	Nettoergebnis nach Zuw./Entn. Haushaltsrücklagen (Saldo 0 +/- SU23)				-7.084,10	-6.000,00	-1.084,10			
Investive Gebarung										
SU 33	Summe Einzahlungen investive Gebarung							0,00	0,00	0,00
SU 34	Summe Auszahlungen investive Gebarung							0,00	0,00	0,00
SA2	Saldo (2) Geldfluss aus der Investiven Gebarung (33 - 34)							0,00	0,00	0,00
SA3	Saldo (3) Nettofinanzierungssaldo (Saldo 1 + Saldo 2)							-7.424,10	-6.000,00	-1.424,10
Finanzierungstätigkeit										
SU 35	Summe Einzahlungen aus der Finanzierungstätigkeit							0,00	0,00	0,00
SU 36	Summe Auszahlungen aus der Finanzierungstätigkeit							0,00	0,00	0,00
SA4	Saldo (4) Geldfluss aus der Finanzierungstätigkeit (35 - 36)							0,00	0,00	0,00
SA5	Saldo (5) Geldfluss aus der voranschlagswirksamen Gebarung (Saldo 3 + Saldo 4)							-7.424,10	-6.000,00	-1.424,10

	MVAG	MVAG	VCQU	Ergebnisrechnung			Finanzierungsrechnung			
				EH	FH		RA 2025	VA 2025	RA - VA	RA 2025
09	Personalbetreuung									
091	Personalausbildung und Personalfortbildung									
091000	Personalausbildung Personalfortbildung									
Operative Gebarung										
SU 21 / 31	Summe Erträge / Einzahlungen operative Gebarung			0,00	0,00	0,00	0,00	0,00	0,00	
1/091000-728000	Entgelte für sonstige Leistungen	2225	3225	24	2.442,00	2.000,00	442,00	2.442,00	2.000,00	442,00
SU 22 / 32	Summe Aufwendungen / Auszahlungen operative Gebarung			2.442,00	2.000,00	442,00	2.442,00	2.000,00	442,00	
SA 0 / SA 1	(0) Nettoergebnis (21 - 22) / (1) Geldfluss operative Gebarung (31 - 32)			-2.442,00	-2.000,00	-442,00	-2.442,00	-2.000,00	-442,00	
SU 23	Summe Haushaltsrücklagen			0,00	0,00	0,00	0,00	0,00	0,00	
SA00	Nettoergebnis nach Zuw./Entn. Haushaltsrücklagen (Saldo 0 +/- SU23)			-2.442,00	-2.000,00	-442,00				
Investive Gebarung										
SU 33	Summe Einzahlungen investive Gebarung						0,00	0,00	0,00	
SU 34	Summe Auszahlungen investive Gebarung						0,00	0,00	0,00	
SA2	Saldo (2) Geldfluss aus der Investiven Gebarung (33 - 34)						0,00	0,00	0,00	
SA3	Saldo (3) Nettofinanzierungssaldo (Saldo 1 + Saldo 2)						-2.442,00	-2.000,00	-442,00	
Finanzierungstätigkeit										
SU 35	Summe Einzahlungen aus der Finanzierungstätigkeit						0,00	0,00	0,00	
SU 36	Summe Auszahlungen aus der Finanzierungstätigkeit						0,00	0,00	0,00	
SA4	Saldo (4) Geldfluss aus der Finanzierungstätigkeit (35 - 36)						0,00	0,00	0,00	
SA5	Saldo (5) Geldfluss aus der voranschlagswirksamen Gebarung (Saldo 3 + Saldo 4)						-2.442,00	-2.000,00	-442,00	

		MVAG	MVAG	VCQU	Ergebnisrechnung			Finanzierungsrechnung		
		EH	FH		RA 2025	VA 2025	RA - VA	RA 2025	VA 2025	RA - VA
1 Öffentliche Ordnung und Sicherheit										
13	Sonderpolizei									
131	Bau- und Feuerpolizei									
131000	Bau- und Feuerpolizei									
Operative Gebarung										
2/131000+816000	Ersatz für Sachverständigenhonorar	2114	3114	13	3.300,00	3.000,00	300,00	3.300,00	3.000,00	300,00
SU 21 / 31	Summe Erträge / Einzahlungen operative Gebarung				3.300,00	3.000,00	300,00	3.300,00	3.000,00	300,00
1/131000-640000	Beratungskosten, BEV	2222	3222	24	3.235,24	3.000,00	235,24	3.212,17	3.000,00	212,17
1/131000-728000	Entgelte für sonstige Leistungen	2225	3225	24	480,00	400,00	80,00	480,00	400,00	80,00
SU 22 / 32	Summe Aufwendungen / Auszahlungen operative Gebarung				3.715,24	3.400,00	315,24	3.692,17	3.400,00	292,17
SA 0 / SA 1	(0) Nettoergebnis (21 - 22) / (1) Geldfluss operative Gebarung (31 – 32)				-415,24	-400,00	-15,24	-392,17	-400,00	7,83
SU 23	Summe Haushaltsrücklagen				0,00	0,00	0,00	0,00	0,00	0,00
SA00	Nettoergebnis nach Zuw./Entn. Haushaltsrücklagen (Saldo 0 +/- SU23)				-415,24	-400,00	-15,24			
Investive Gebarung										
SU 33	Summe Einzahlungen investive Gebarung							0,00	0,00	0,00
SU 34	Summe Auszahlungen investive Gebarung							0,00	0,00	0,00
SA2	Saldo (2) Geldfluss aus der Investiven Gebarung (33 – 34)							0,00	0,00	0,00
SA3	Saldo (3) Nettofinanzierungssaldo (Saldo 1 + Saldo 2)							-392,17	-400,00	7,83
Finanzierungstätigkeit										
SU 35	Summe Einzahlungen aus der Finanzierungstätigkeit							0,00	0,00	0,00
SU 36	Summe Auszahlungen aus der Finanzierungstätigkeit							0,00	0,00	0,00
SA4	Saldo (4) Geldfluss aus der Finanzierungstätigkeit (35 – 36)							0,00	0,00	0,00
SA5	Saldo (5) Geldfluss aus der voranschlagswirksamen Gebarung (Saldo 3 + Saldo 4)							-392,17	-400,00	7,83
132	Gesundheitspolizei									
132000	Gesundheitspolizei									
Operative Gebarung										
2/132000+828000	Rückersätze von Ausgaben (Totenbeschaugeb.)	2116	3116	18	834,00	600,00	234,00	834,00	600,00	234,00
SU 21 / 31	Summe Erträge / Einzahlungen operative Gebarung				834,00	600,00	234,00	834,00	600,00	234,00
1/132000-728000	Entgelte für sonstige Leistungen	2225	3225	24	1.394,08	1.200,00	194,08	1.394,08	1.200,00	194,08
SU 22 / 32	Summe Aufwendungen / Auszahlungen operative Gebarung				1.394,08	1.200,00	194,08	1.394,08	1.200,00	194,08
SA 0 / SA 1	(0) Nettoergebnis (21 - 22) / (1) Geldfluss operative Gebarung (31 – 32)				-560,08	-600,00	39,92	-560,08	-600,00	39,92
SU 23	Summe Haushaltsrücklagen				0,00	0,00	0,00	0,00	0,00	0,00
SA00	Nettoergebnis nach Zuw./Entn. Haushaltsrücklagen (Saldo 0 +/- SU23)				-560,08	-600,00	39,92			

	MVAG	MVAG	VCQU	Ergebnisrechnung			Finanzierungsrechnung			
				EH	FH		RA 2025	VA 2025	RA - VA	RA 2025
Investive Gebarung										
SU 33								0,00	0,00	0,00
SU 34								0,00	0,00	0,00
SA2								0,00	0,00	0,00
SA3								-560,08	-600,00	39,92
Finanzierungstätigkeit										
SU 35								0,00	0,00	0,00
SU 36								0,00	0,00	0,00
SA4								0,00	0,00	0,00
SA5								-560,08	-600,00	39,92
133										
133000										
Operative Gebarung										
2/133000+808000		2116	3116	16	16,80	100,00	-83,20	16,80	100,00	-83,20
2/133000+828000		2116	3116	18		100,00	-100,00		100,00	-100,00
SU 21 / 31					16,80	200,00	-183,20	16,80	200,00	-183,20
SU 22 / 32					0,00	0,00	0,00	0,00	0,00	0,00
SA 0 / SA 1					16,80	200,00	-183,20	16,80	200,00	-183,20
SU 23					0,00	0,00	0,00	0,00	0,00	0,00
SA00					16,80	200,00	-183,20			
Investive Gebarung										
SU 33								0,00	0,00	0,00
SU 34								0,00	0,00	0,00
SA2								0,00	0,00	0,00
SA3								16,80	200,00	-183,20
Finanzierungstätigkeit										
SU 35								0,00	0,00	0,00
SU 36								0,00	0,00	0,00
SA4								0,00	0,00	0,00
SA5								16,80	200,00	-183,20

		MVAG			Ergebnisrechnung			Finanzierungsrechnung		
		EH	FH	VCQU	RA 2025	VA 2025	RA - VA	RA 2025	VA 2025	RA - VA
16	Feuerwehrwesen									
163	Freiwillige Feuerwehren									
163000	Freiwillige Feuerwehren									
Operative Gebarung										
2/163000+813000	Erträge aus der Auflösung von Investitionszuschüssen (Kapitaltransfers)		2127		24.029,01	24.000,00	29,01			
2/163000+861000	Transfers von Ländern, Landesfonds und Landeskammern	2121	3121	15	4.883,12	5.100,00	-216,88	4.883,12	5.100,00	-216,88
SU 21 / 31	Summe Erträge / Einzahlungen operative Gebarung				28.912,13	29.100,00	-187,87	4.883,12	5.100,00	-216,88
1/163000-452000	Treibstoffe	2221	3221	23	2.334,98	2.800,00	-465,02	2.334,98	2.800,00	-465,02
1/163000-600000	Strom	2222	3222	24	1.227,74	1.500,00	-272,26	1.127,13	1.500,00	-372,87
1/163000-600300	Wärme	2222	3222	24	3.201,71	3.000,00	201,71	3.201,71	3.000,00	201,71
1/163000-631000	Telekommunikationsdienste	2222	3222	24	381,78	400,00	-18,22	381,78	400,00	-18,22
1/163000-650000	Zinsen für Finanzschulden - Inland	2241	3241	25	6.540,11	6.500,00	40,11	6.540,11	6.500,00	40,11
1/163000-670000	Versicherungen	2222	3222	24	2.116,64	2.100,00	16,64	2.116,64	2.100,00	16,64
1/163000-680000	Planmäßige Abschreibung	2226			38.840,85	38.800,00	40,85			
1/163000-711000	Geb. für die Ben. von Gde.Einrichtungen u. -anlag. gem. FAG (Ausgabe)	2225	3225	24	1.885,13	1.900,00	-14,87	1.885,13	1.900,00	-14,87
1/163000-723000	Amstpauschalien und Repräsentationsausgaben	2225	3225	24	616,50	600,00	16,50	616,50	600,00	16,50
1/163000-757000	Laufende Transferzahlungen an FF Echsenbach	2234	3234	27	6.500,00	6.500,00		6.500,00	6.500,00	
SU 22 / 32	Summe Aufwendungen / Auszahlungen operative Gebarung				63.645,44	64.100,00	-454,56	24.703,98	25.300,00	-596,02
SA 0 / SA 1	(0) Nettoergebnis (21 - 22) / (1) Geldfluss operative Gebarung (31 - 32)				-34.733,31	-35.000,00	266,69	-19.820,86	-20.200,00	379,14
SU 23	Summe Haushaltsrücklagen				0,00	0,00	0,00	0,00	0,00	0,00
SA00	Nettoergebnis nach Zuw./Entn. Haushaltsrücklagen (Saldo 0 +/- SU23)				-34.733,31	-35.000,00	266,69			
Investive Gebarung										
SU 33	Summe Einzahlungen investive Gebarung							0,00	0,00	0,00
SU 34	Summe Auszahlungen investive Gebarung							0,00	0,00	0,00
SA2	Saldo (2) Geldfluss aus der Investiven Gebarung (33 - 34)							0,00	0,00	0,00
SA3	Saldo (3) Nettofinanzierungssaldo (Saldo 1 + Saldo 2)							-19.820,86	-20.200,00	379,14
Finanzierungstätigkeit										
SU 35	Summe Einzahlungen aus der Finanzierungstätigkeit							0,00	0,00	0,00
1/163000-346000	Investitionsdarlehen von Kreditinstituten		3614	65				34.474,08	34.100,00	374,08
SU 36	Summe Auszahlungen aus der Finanzierungstätigkeit							34.474,08	34.100,00	374,08
SA4	Saldo (4) Geldfluss aus der Finanzierungstätigkeit (35 - 36)							-34.474,08	-34.100,00	-374,08
SA5	Saldo (5) Geldfluss aus der voranschlagswirksamen Gebarung (Saldo 3 + Saldo 4)							-54.294,94	-54.300,00	5,06

	MVAG	MVAG	VCQU	Ergebnisrechnung			Finanzierungsrechnung			
				EH	FH		RA 2025	VA 2025	RA - VA	
164										
164000										
Operative Gebarung										
SU 21 / 31										
1/164000-757000	Laufende Transferzahlungen Bfkdo. und Landesfeuerwehrverb.	2234	3234	27	503,80	600,00	-96,20	503,80	600,00	-96,20
SU 22 / 32	Summe Aufwendungen / Auszahlungen operative Gebarung				503,80	600,00	-96,20	503,80	600,00	-96,20
SA 0 / SA 1	(0) Nettoergebnis (21 - 22) / (1) Geldfluss operative Gebarung (31 – 32)				-503,80	-600,00	96,20	-503,80	-600,00	96,20
SU 23	Summe Haushaltsrücklagen				0,00	0,00	0,00	0,00	0,00	0,00
SA00	Nettoergebnis nach Zuw./Entn. Haushaltsrücklagen (Saldo 0 +/- SU23)				-503,80	-600,00	96,20			
Investive Gebarung										
SU 33	Summe Einzahlungen investive Gebarung							0,00	0,00	0,00
SU 34	Summe Auszahlungen investive Gebarung							0,00	0,00	0,00
SA2	Saldo (2) Geldfluss aus der Investiven Gebarung (33 – 34)							0,00	0,00	0,00
SA3	Saldo (3) Nettofinanzierungssaldo (Saldo 1 + Saldo 2)							-503,80	-600,00	96,20
Finanzierungstätigkeit										
SU 35	Summe Einzahlungen aus der Finanzierungstätigkeit							0,00	0,00	0,00
SU 36	Summe Auszahlungen aus der Finanzierungstätigkeit							0,00	0,00	0,00
SA4	Saldo (4) Geldfluss aus der Finanzierungstätigkeit (35 – 36)							0,00	0,00	0,00
SA5	Saldo (5) Geldfluss aus der voranschlagswirksamen Gebarung (Saldo 3 + Saldo 4)							-503,80	-600,00	96,20
17	Katastrophendienst									
179	Sonstige Einrichtungen und Maßnahmen									
179000	Katastrophendienst									
Operative Gebarung										
2/179000+861000	Katastrophenfonds, Transfers von Ländern	2121	3121	15	31.892,96	31.900,00	-7,04	31.892,96	31.900,00	-7,04
SU 21 / 31	Summe Erträge / Einzahlungen operative Gebarung				31.892,96	31.900,00	-7,04	31.892,96	31.900,00	-7,04
SU 22 / 32	Summe Aufwendungen / Auszahlungen operative Gebarung				0,00	0,00	0,00	0,00	0,00	0,00
SA 0 / SA 1	(0) Nettoergebnis (21 - 22) / (1) Geldfluss operative Gebarung (31 – 32)				31.892,96	31.900,00	-7,04	31.892,96	31.900,00	-7,04
SU 23	Summe Haushaltsrücklagen				0,00	0,00	0,00	0,00	0,00	0,00
SA00	Nettoergebnis nach Zuw./Entn. Haushaltsrücklagen (Saldo 0 +/- SU23)				31.892,96	31.900,00	-7,04			
Investive Gebarung										
SU 33	Summe Einzahlungen investive Gebarung							0,00	0,00	0,00
SU 34	Summe Auszahlungen investive Gebarung							0,00	0,00	0,00
SA2	Saldo (2) Geldfluss aus der Investiven Gebarung (33 – 34)							0,00	0,00	0,00
SA3	Saldo (3) Nettofinanzierungssaldo (Saldo 1 + Saldo 2)							31.892,96	31.900,00	-7,04

		MVAG	MVAG	VCQU	Ergebnisrechnung			Finanzierungsrechnung			
		EH	FH		RA 2025	VA 2025	RA - VA	RA 2025	VA 2025	RA - VA	
Finanzierungstätigkeit											
SU 35	Summe Einzahlungen aus der Finanzierungstätigkeit							0,00	0,00	0,00	
SU 36	Summe Auszahlungen aus der Finanzierungstätigkeit							0,00	0,00	0,00	
SA4	Saldo (4) Geldfluss aus der Finanzierungstätigkeit (35 – 36)							0,00	0,00	0,00	
SA5	Saldo (5) Geldfluss aus der voranschlagswirksamen Gebarung (Saldo 3 + Saldo 4)							31.892,96	31.900,00	-7,04	
18	Landesverteidigung										
180	Zivilschutz										
180000	Zivilschutz										
Operative Gebarung											
SU 21 / 31	Summe Erträge / Einzahlungen operative Gebarung				0,00	0,00	0,00	0,00	0,00	0,00	
1/180000-726000	Mitgliedsbeiträge an Institutionen		2225	3225	24	261,45	300,00	-38,55	261,45	300,00	-38,55
SU 22 / 32	Summe Aufwendungen / Auszahlungen operative Gebarung				261,45	300,00	-38,55	261,45	300,00	-38,55	
SA 0 / SA 1	(0) Nettoergebnis (21 - 22) / (1) Geldfluss operative Gebarung (31 – 32)				-261,45	-300,00	38,55	-261,45	-300,00	38,55	
SU 23	Summe Haushaltsrücklagen				0,00	0,00	0,00	0,00	0,00	0,00	
SA00	Nettoergebnis nach Zuw./Entn. Haushaltsrücklagen (Saldo 0 +/- SU23)				-261,45	-300,00	38,55				
Investive Gebarung											
SU 33	Summe Einzahlungen investive Gebarung							0,00	0,00	0,00	
SU 34	Summe Auszahlungen investive Gebarung							0,00	0,00	0,00	
SA2	Saldo (2) Geldfluss aus der Investiven Gebarung (33 – 34)							0,00	0,00	0,00	
SA3	Saldo (3) Nettofinanzierungssaldo (Saldo 1 + Saldo 2)							-261,45	-300,00	38,55	
Finanzierungstätigkeit											
SU 35	Summe Einzahlungen aus der Finanzierungstätigkeit							0,00	0,00	0,00	
SU 36	Summe Auszahlungen aus der Finanzierungstätigkeit							0,00	0,00	0,00	
SA4	Saldo (4) Geldfluss aus der Finanzierungstätigkeit (35 – 36)							0,00	0,00	0,00	
SA5	Saldo (5) Geldfluss aus der voranschlagswirksamen Gebarung (Saldo 3 + Saldo 4)							-261,45	-300,00	38,55	

		MVAG	MVAG	VCQU	Ergebnisrechnung			Finanzierungsrechnung		
		EH	FH		RA 2025	VA 2025	RA - VA	RA 2025	VA 2025	RA - VA
2 Unterricht, Erziehung, Sport und Wissenschaft										
21	Allgemeinbildender Unterricht									
211	Volksschulen									
211000	Volksschule									
Operative Gebarung										
2/211000+813000	Erträge aus der Auflösung von Investitionszuschüssen (Kapitaltransfers)	2127			4.528,05	4.500,00	28,05			
2/211000+827000	Kostensätze schul.NM Betr.	2116	3116	18	11.530,00	12.000,00	-470,00	10.722,00	12.000,00	-1.278,00
2/211000+827100	Kostensätze Ferienbetreuung VS	2116	3116	18	1.500,00	1.500,00		1.680,00	1.500,00	180,00
2/211000+828000	Rückersätze Mittagessen schul.NM-Betreuung	2116	3116	18	7.050,00	8.000,00	-950,00	6.830,00	8.000,00	-1.170,00
2/211000+829000	Sonstige Erträge	2116	3116	18	143,26	200,00	-56,74	143,26	200,00	-56,74
2/211000+829010	Sonstige Erträge Versich.leist.	2116	3116	18	19.266,16		19.266,16	19.266,16		19.266,16
2/211000+861000	Transfers von Ländern, Landesfonds und Landeskammern	2121	3121	15	9.000,00	9.000,00		9.000,00	9.000,00	
SU 21 / 31	Summe Erträge / Einzahlungen operative Gebarung				53.017,47	35.200,00	17.817,47	47.641,42	30.700,00	16.941,42
1/211000-400000	Geringwertige Wirtschaftsgüter des Anlagevermögens	2221	3221	23	3.281,98	3.500,00	-218,02	3.281,98	3.500,00	-218,02
1/211000-400100	GWG f.NM Betr	2221	3221	23	587,44	700,00	-112,56	587,44	700,00	-112,56
1/211000-400200	Geringwertige Wirtschaftsgüter so (GWG)	2221	3221	23	799,48	600,00	199,48	799,48	600,00	199,48
1/211000-430000	Mittagessen Schul NM Betr.	2221	3221	23	7.112,55	7.000,00	112,55	7.847,55	7.000,00	847,55
1/211000-454000	Reinigungsmittel	2221	3221	23	1.690,20	2.000,00	-309,80	1.690,20	2.000,00	-309,80
1/211000-456000	Schreib-, Zeichen- und sonstige Büromittel	2221	3221	23	992,96	1.000,00	-7,04	992,96	1.000,00	-7,04
1/211000-459000	Sonstige Verbrauchsgüter	2221	3221	23	7,00	100,00	-93,00	7,00	100,00	-93,00
1/211000-510000	Geldbezüge der Vertragsbediensteten der Verwaltung	2211	3211	20	28.177,81	27.000,00	1.177,81	28.177,81	27.000,00	1.177,81
1/211000-511000	Geldbezüge der Vertragsbediensteten in handwerklicher Verwendung	2211	3211	20	27.468,01	28.000,00	-531,99	27.468,01	28.000,00	-531,99
1/211000-580000	Dienstgeberbeiträge zum Ausgleichsfonds für Familienbeihilfen	2212	3212	20	2.058,88	2.100,00	-41,12	2.058,88	2.100,00	-41,12
1/211000-582000	Sonstige Dienstgeberbeiträge zur sozialen Sicherheit	2212	3212	20	11.868,02	12.000,00	-131,98	11.868,02	12.000,00	-131,98
1/211000-592000	Dotierung von Rückstellungen für Jubiläumswendungen	2214				100,00	-100,00			
1/211000-600000	Strom	2222	3222	24	1.507,49	1.500,00	7,49	1.393,56	1.500,00	-106,44
1/211000-600300	Wärme	2222	3222	24	7.876,83	7.800,00	76,83	7.876,83	7.800,00	76,83
1/211000-614000	Instandhaltung von Gebäuden	2224	3224	24	2.686,67	1.000,00	1.686,67	2.803,94	1.000,00	1.803,94

		MVAG			Ergebnisrechnung			Finanzierungsrechnung		
		EH	FH	VCQU	RA 2025	VA 2025	RA - VA	RA 2025	VA 2025	RA - VA
1/211000-616000	Instandhaltung von Maschinen und maschinelle Anlagen	2224	3224	24	492,00	100,00	392,00	492,00	100,00	392,00
1/211000-618000	Instandhaltung von sonstigen Anlage	2224	3224	24	192,00	200,00	-8,00	192,00	200,00	-8,00
1/211000-630000	Postdienste	2222	3222	24	22,00	100,00	-78,00	23,00	100,00	-77,00
1/211000-631000	Telekommunikationsdienste	2222	3222	24	832,56	900,00	-67,44	832,56	900,00	-67,44
1/211000-670000	Versicherungen	2222	3222	24	1.523,58	1.500,00	23,58	1.523,58	1.500,00	23,58
1/211000-680000	Planmäßige Abschreibung	2226			11.590,12	11.600,00	-9,88			
1/211000-700000	Mietzinse	2223	3223	24	2.372,01	2.600,00	-227,99	3.209,88	2.600,00	609,88
1/211000-710000	Öffentliche Abgaben (Ausgaben), ohne Gebühren gemäß FAG	2225	3225	24		100,00	-100,00		100,00	-100,00
1/211000-711000	Geb. für die Ben. von Gde.Einricht-Abfallwirt.abgabe	2225	3225	24	3.328,41	3.300,00	28,41	3.328,41	3.300,00	28,41
1/211000-728000	Entgelte f. sonst.Leistungen + UFB	2225	3225	24	837,46	800,00	37,46	837,46	800,00	37,46
1/211000-728100	Benützungsgebühren	2225	3225	24	1.257,52	1.200,00	57,52	1.257,52	1.200,00	57,52
1/211000-728200	Entgelt f. Betreuungskosten NM	2225	3225	24	1.873,43	2.000,00	-126,57	1.873,43	2.000,00	-126,57
1/211000-729000	sonstige Ausgaben	2225	3225	24	495,00	500,00	-5,00	495,00	500,00	-5,00
SU 22 / 32	Summe Aufwendungen / Auszahlungen operative Gebarung				120.931,41	119.300,00	1.631,41	110.918,50	107.600,00	3.318,50
SA 0 / SA 1	(0) Nettoergebnis (21 - 22) / (1) Geldfluss operative Gebarung (31 - 32)				-67.913,94	-84.100,00	16.186,06	-63.277,08	-76.900,00	13.622,92
SU 23	Summe Haushaltsrücklagen				0,00	0,00	0,00	0,00	0,00	0,00
SA00	Nettoergebnis nach Zuw./Entn. Haushaltsrücklagen (Saldo 0 +/- SU23)				-67.913,94	-84.100,00	16.186,06			
Investive Gebarung										
SU 33	Summe Einzahlungen investive Gebarung							0,00	0,00	0,00
SU 34	Summe Auszahlungen investive Gebarung							0,00	0,00	0,00
SA2	Saldo (2) Geldfluss aus der Investiven Gebarung (33 - 34)							0,00	0,00	0,00
SA3	Saldo (3) Nettofinanzierungssaldo (Saldo 1 + Saldo 2)							-63.277,08	-76.900,00	13.622,92
Finanzierungstätigkeit										
SU 35	Summe Einzahlungen aus der Finanzierungstätigkeit							0,00	0,00	0,00
SU 36	Summe Auszahlungen aus der Finanzierungstätigkeit							0,00	0,00	0,00
SA4	Saldo (4) Geldfluss aus der Finanzierungstätigkeit (35 - 36)							0,00	0,00	0,00
SA5	Saldo (5) Geldfluss aus der voranschlagswirksamen Gebarung (Saldo 3 + Saldo 4)							-63.277,08	-76.900,00	13.622,92
212	Mittelschulen									
212000	Mittelschulen									
Operative Gebarung										
SU 21 / 31	Summe Erträge / Einzahlungen operative Gebarung				0,00	0,00	0,00	0,00	0,00	0,00
1/212000-728000	Entgelte für sonstige Leistungen Benützung Hallenbad	2225	3225	24	88,00	100,00	-12,00	88,00	100,00	-12,00

		MVAG	MVAG	VCQU	Ergebnisrechnung			Finanzierungsrechnung		
		EH	FH		RA 2025	VA 2025	RA - VA	RA 2025	VA 2025	RA - VA
1/212000-752000	Laufende Transferzahlungen an Hauptschulverband	2231	3231	26	115.324,72	116.000,00	-675,28	83.646,80	85.000,00	-1.353,20
SU 22 / 32	Summe Aufwendungen / Auszahlungen operative Gebarung				115.412,72	116.100,00	-687,28	83.734,80	85.100,00	-1.365,20
SA 0 / SA 1	(0) Nettoergebnis (21 - 22) / (1) Geldfluss operative Gebarung (31 - 32)				-115.412,72	-116.100,00	687,28	-83.734,80	-85.100,00	1.365,20
SU 23	Summe Haushaltsrücklagen				0,00	0,00	0,00	0,00	0,00	0,00
SA00	Nettoergebnis nach Zuw./Entn. Haushaltsrücklagen (Saldo 0 +/- SU23)				-115.412,72	-116.100,00	687,28			
Investive Gebarung										
SU 33	Summe Einzahlungen investive Gebarung							0,00	0,00	0,00
SU 34	Summe Auszahlungen investive Gebarung							0,00	0,00	0,00
SA2	Saldo (2) Geldfluss aus der Investiven Gebarung (33 - 34)							0,00	0,00	0,00
SA3	Saldo (3) Nettofinanzierungssaldo (Saldo 1 + Saldo 2)							-83.734,80	-85.100,00	1.365,20
Finanzierungstätigkeit										
SU 35	Summe Einzahlungen aus der Finanzierungstätigkeit							0,00	0,00	0,00
SU 36	Summe Auszahlungen aus der Finanzierungstätigkeit							0,00	0,00	0,00
SA4	Saldo (4) Geldfluss aus der Finanzierungstätigkeit (35 - 36)							0,00	0,00	0,00
SA5	Saldo (5) Geldfluss aus der voranschlagswirksamen Gebarung (Saldo 3 + Saldo 4)							-83.734,80	-85.100,00	1.365,20
214	Polytechnische Schulen									
214000	Schulen der Polytechnischen Lehrgänge									
Operative Gebarung										
SU 21 / 31	Summe Erträge / Einzahlungen operative Gebarung				0,00	0,00	0,00	0,00	0,00	0,00
1/214000-752000	Laufende Transferzahlungen an Verb.Polytechn.LG	2231	3231	26	11.600,00	11.600,00		11.600,00	11.600,00	
SU 22 / 32	Summe Aufwendungen / Auszahlungen operative Gebarung				11.600,00	11.600,00	0,00	11.600,00	11.600,00	0,00
SA 0 / SA 1	(0) Nettoergebnis (21 - 22) / (1) Geldfluss operative Gebarung (31 - 32)				-11.600,00	-11.600,00	0,00	-11.600,00	-11.600,00	0,00
SU 23	Summe Haushaltsrücklagen				0,00	0,00	0,00	0,00	0,00	0,00
SA00	Nettoergebnis nach Zuw./Entn. Haushaltsrücklagen (Saldo 0 +/- SU23)				-11.600,00	-11.600,00	0,00			
Investive Gebarung										
SU 33	Summe Einzahlungen investive Gebarung							0,00	0,00	0,00
SU 34	Summe Auszahlungen investive Gebarung							0,00	0,00	0,00
SA2	Saldo (2) Geldfluss aus der Investiven Gebarung (33 - 34)							0,00	0,00	0,00
SA3	Saldo (3) Nettofinanzierungssaldo (Saldo 1 + Saldo 2)							-11.600,00	-11.600,00	0,00
Finanzierungstätigkeit										
SU 35	Summe Einzahlungen aus der Finanzierungstätigkeit							0,00	0,00	0,00
SU 36	Summe Auszahlungen aus der Finanzierungstätigkeit							0,00	0,00	0,00
SA4	Saldo (4) Geldfluss aus der Finanzierungstätigkeit (35 - 36)							0,00	0,00	0,00
SA5	Saldo (5) Geldfluss aus der voranschlagswirksamen Gebarung (Saldo 3 + Saldo 4)							-11.600,00	-11.600,00	0,00

	MVAG	MVAG	VCQU	Ergebnisrechnung			Finanzierungsrechnung			
				EH	FH		RA 2025	VA 2025	RA - VA	RA 2025
22	Berufsbildender Unterricht; Anstalten der Bildung für Lehrerinnen und Lehrer sowie Erzieherinnen und Erzieher									
220	Berufsbildende Pflichtschulen									
220000	Berufsbildende Pflichtschulen									
Operative Gebarung										
SU 21 / 31	Summe Erträge / Einzahlungen operative Gebarung			0,00	0,00	0,00	0,00	0,00	0,00	
1/220000-751000	Berufsschülerhaltungsbeitrag ab 2023	2231	3231	26	32.775,00	32.700,00	75,00	32.775,00	32.700,00	75,00
SU 22 / 32	Summe Aufwendungen / Auszahlungen operative Gebarung			32.775,00	32.700,00	75,00	32.775,00	32.700,00	75,00	
SA 0 / SA 1	(0) Nettoergebnis (21 - 22) / (1) Geldfluss operative Gebarung (31 - 32)			-32.775,00	-32.700,00	-75,00	-32.775,00	-32.700,00	-75,00	
SU 23	Summe Haushaltsrücklagen			0,00	0,00	0,00	0,00	0,00	0,00	
SA00	Nettoergebnis nach Zuw./Entn. Haushaltsrücklagen (Saldo 0 +/- SU23)			-32.775,00	-32.700,00	-75,00				
Investive Gebarung										
SU 33	Summe Einzahlungen investive Gebarung						0,00	0,00	0,00	
SU 34	Summe Auszahlungen investive Gebarung						0,00	0,00	0,00	
SA2	Saldo (2) Geldfluss aus der Investiven Gebarung (33 - 34)						0,00	0,00	0,00	
SA3	Saldo (3) Nettofinanzierungssaldo (Saldo 1 + Saldo 2)						-32.775,00	-32.700,00	-75,00	
Finanzierungstätigkeit										
SU 35	Summe Einzahlungen aus der Finanzierungstätigkeit						0,00	0,00	0,00	
SU 36	Summe Auszahlungen aus der Finanzierungstätigkeit						0,00	0,00	0,00	
SA4	Saldo (4) Geldfluss aus der Finanzierungstätigkeit (35 - 36)						0,00	0,00	0,00	
SA5	Saldo (5) Geldfluss aus der voranschlagswirksamen Gebarung (Saldo 3 + Saldo 4)						-32.775,00	-32.700,00	-75,00	
24	Vorschulische Erziehung									
240	Kindergärten									
240000	Kindergärten									
Operative Gebarung										
2/240000+810000	Elternbeiträge 13% USt	2114	3114	13	6.730,19	6.500,00	230,19	6.826,67	6.500,00	326,67
2/240000+813000	Erträge aus der Auflösung von Investitionszuschüssen (Kapitaltransfers)		2127		10.205,68	8.700,00	1.505,68			
2/240000+817000	Erträge aus der Auflösung von sonstigen Rückstellungen		2117		1.191,84		1.191,84			
2/240000+827000	Kostenersätze Nachmittagsbetr.	2116	3116	18	2.964,75	4.000,00	-1.035,25	3.026,70	4.000,00	-973,30
2/240000+828000	Ersätze von Transportkosten	2116	3116	18	3.823,04	3.800,00	23,04	4.061,98	3.800,00	261,98
2/240000+861000	Transfers von Ländern, Landesfonds und Landeskammern	2121	3121	15	18.346,27	50.000,00	-31.653,73	18.346,27	50.000,00	-31.653,73
2/240000+861100	Transfers von Ländern, lfd. Kiga.förd.	2121	3121		50.930,23		50.930,23	50.930,23		50.930,23
SU 21 / 31	Summe Erträge / Einzahlungen operative Gebarung				94.192,00	73.000,00	21.192,00	83.191,85	64.300,00	18.891,85

		MVAG			Ergebnisrechnung			Finanzierungsrechnung		
		EH	FH	VCQU	RA 2025	VA 2025	RA - VA	RA 2025	VA 2025	RA - VA
1/240000-400000	Geringwertige Wirtschaftsgüter des Anlagevermögens	2221	3221	23	6.601,89	6.500,00	101,89	6.601,89	6.500,00	101,89
1/240000-400100	geringwert. WG nicht vom Monatsbeitrag	2221	3221	23	438,40	500,00	-61,60	438,40	500,00	-61,60
1/240000-454000	Reinigungsmittel	2221	3221	23	1.438,34	1.200,00	238,34	1.438,34	1.200,00	238,34
1/240000-455000	Chemische und artverwandte Mittel	2221	3221	23		100,00	-100,00		100,00	-100,00
1/240000-456000	Schreib-, Zeichen- und sonstige Büromittel	2221	3221	23	299,63	300,00	-0,37	299,63	300,00	-0,37
1/240000-511000	Geldbezüge der Vertragsbediensteten in handwerklicher Verwendung	2211	3211	20	123.769,47	118.000,00	5.769,47	123.769,47	118.000,00	5.769,47
1/240000-580000	Dienstgeberbeiträge zum Ausgleichsfonds für Familienbeihilfen	2212	3212	20	4.579,45	4.500,00	79,45	4.579,45	4.500,00	79,45
1/240000-582000	Sonstige Dienstgeberbeiträge zur sozialen Sicherheit	2212	3212	20	26.442,13	26.000,00	442,13	26.442,13	26.000,00	442,13
1/240000-592000	Dotierung von Rückstellungen für Jubiläumszuwendungen	2214			1.374,92	900,00	474,92			
1/240000-600000	Strom	2222	3222	24	836,86	800,00	36,86	836,86	800,00	36,86
1/240000-600300	Wärme	2222	3222	24	5.456,36	5.500,00	-43,64	5.456,36	5.500,00	-43,64
1/240000-613000	Instandhaltung von Gärten Spielplätze	2224	3224	24		500,00	-500,00		500,00	-500,00
1/240000-614000	Instandhaltung von Gebäuden	2224	3224	24	443,84	700,00	-256,16	443,84	700,00	-256,16
1/240000-616000	Instandhaltung von Maschinen und maschinelle Anlagen	2224	3224	24	820,00	100,00	720,00	820,00	100,00	720,00
1/240000-618000	Instandhaltung von sonstigen Anlage	2224	3224	24	867,33	700,00	167,33	867,33	700,00	167,33
1/240000-630000	Postdienste	2222	3222	24	8,00	100,00	-92,00	8,95	100,00	-91,05
1/240000-631000	Telekommunikationsdienste	2222	3222	24	472,46	500,00	-27,54	472,46	500,00	-27,54
1/240000-650000	Zinsen für Finanzschulden - Inland	2241	3241	25	9.044,93	9.000,00	44,93	9.044,93	9.000,00	44,93
1/240000-670000	Versicherungen	2222	3222	24	1.451,03	1.400,00	51,03	1.451,03	1.400,00	51,03
1/240000-680000	Planmäßige Abschreibung	2226			23.586,88	23.600,00	-13,12			
1/240000-691000	Schadensvergütungen	2225	3225		61,95		61,95	61,95		61,95
1/240000-700000	Leasing-Miete Kopierer	2223	3223	24	1.512,05	1.300,00	212,05	1.852,79	1.300,00	552,79
1/240000-710000	Öffentliche Abgaben (Ausgaben), ohne Gebühren gemäß FAG	2225	3225	24	104,33	100,00	4,33	104,33	100,00	4,33
1/240000-711000	Geb. für die Ben. von Gde.Einricht-Abfallwirt.geb.	2225	3225	24	2.434,57	2.300,00	134,57	2.434,57	2.300,00	134,57
1/240000-723000	Amstpauschalien und Repräsentationsausgaben	2225	3225	24	71,50		71,50	71,50		71,50
1/240000-724000	Reisegebühren	2225	3225	24	38,00	100,00	-62,00	38,00	100,00	-62,00
1/240000-728000	Entgelte für sonstige Leistungen	2225	3225	24	1.275,01	1.200,00	75,01	1.386,74	1.200,00	186,74
SU 22 / 32	Summe Aufwendungen / Auszahlungen operative Gebarung				213.429,33	205.900,00	7.529,33	188.920,95	181.400,00	7.520,95
SA 0 / SA 1	(0) Nettoergebnis (21 - 22) / (1) Geldfluss operative Gebarung (31 - 32)				-119.237,33	-132.900,00	13.662,67	-105.729,10	-117.100,00	11.370,90
SU 23	Summe Haushaltsrücklagen				0,00	0,00	0,00	0,00	0,00	0,00
SA00	Nettoergebnis nach Zuw./Entn. Haushaltsrücklagen (Saldo 0 +/- SU23)				-119.237,33	-132.900,00	13.662,67			

		MVAG	MVAG	VCQU	Ergebnisrechnung			Finanzierungsrechnung		
		EH	FH		RA 2025	VA 2025	RA - VA	RA 2025	VA 2025	RA - VA
Investive Gebarung										
SU 33	Summe Einzahlungen investive Gebarung							0,00	0,00	0,00
SU 34	Summe Auszahlungen investive Gebarung							0,00	0,00	0,00
SA2	Saldo (2) Geldfluss aus der Investiven Gebarung (33 – 34)							0,00	0,00	0,00
SA3	Saldo (3) Nettofinanzierungssaldo (Saldo 1 + Saldo 2)							-105.729,10	-117.100,00	11.370,90
Finanzierungstätigkeit										
SU 35	Summe Einzahlungen aus der Finanzierungstätigkeit							0,00	0,00	0,00
1/240000-346000	Investitionsdarlehen von Kreditinstituten		3614	65				33.333,34	33.300,00	33,34
SU 36	Summe Auszahlungen aus der Finanzierungstätigkeit							33.333,34	33.300,00	33,34
SA4	Saldo (4) Geldfluss aus der Finanzierungstätigkeit (35 – 36)							-33.333,34	-33.300,00	-33,34
SA5	Saldo (5) Geldfluss aus der voranschlagswirksamen Gebarung (Saldo 3 + Saldo 4)							-139.062,44	-150.400,00	11.337,56
240040 E-Bus Kindergarten										
Operative Gebarung										
6/240040+899000	Entnahmen aus Verrechnungsrücklagen zwischen operativer Gebarung und Projekten	2116		1	2.663,27	2.700,00	-36,73			
SU 21 / 31	Summe Erträge / Einzahlungen operative Gebarung				2.663,27	2.700,00	-36,73	0,00	0,00	0,00
1/240040-680000	Planmäßige Abschreibung		2226		3.875,72	400,00	3.475,72			
SU 22 / 32	Summe Aufwendungen / Auszahlungen operative Gebarung				3.875,72	400,00	3.475,72	0,00	0,00	0,00
SA 0 / SA 1	(0) Nettoergebnis (21 - 22) / (1) Geldfluss operative Gebarung (31 – 32)				-1.212,45	2.300,00	-3.512,45	0,00	0,00	0,00
SU 23	Summe Haushaltsrücklagen				0,00	0,00	0,00	0,00	0,00	0,00
SA00	Nettoergebnis nach Zuw./Entn. Haushaltsrücklagen (Saldo 0 +/- SU23)				-1.212,45	2.300,00	-3.512,45			
Investive Gebarung										
6/240040+301000	Kapitaltransfers von Ländern, Kiga Fonds		3331	1				9.100,00	9.100,00	
SU 33	Summe Einzahlungen investive Gebarung							9.100,00	9.100,00	0,00
5/240040-040000	Fahrzeuge		3414	1				34.348,89	34.400,00	-51,11
SU 34	Summe Auszahlungen investive Gebarung							34.348,89	34.400,00	-51,11
SA2	Saldo (2) Geldfluss aus der Investiven Gebarung (33 – 34)							-25.248,89	-25.300,00	51,11
SA3	Saldo (3) Nettofinanzierungssaldo (Saldo 1 + Saldo 2)							-25.248,89	-25.300,00	51,11
Finanzierungstätigkeit										
SU 35	Summe Einzahlungen aus der Finanzierungstätigkeit							0,00	0,00	0,00
SU 36	Summe Auszahlungen aus der Finanzierungstätigkeit							0,00	0,00	0,00
SA4	Saldo (4) Geldfluss aus der Finanzierungstätigkeit (35 – 36)							0,00	0,00	0,00
SA5	Saldo (5) Geldfluss aus der voranschlagswirksamen Gebarung (Saldo 3 + Saldo 4)							-25.248,89	-25.300,00	51,11

		MVAG	MVAG	VCQU	Ergebnisrechnung			Finanzierungsrechnung		
		EH	FH		RA 2025	VA 2025	RA - VA	RA 2025	VA 2025	RA - VA
25	Außerschulische Jugendberziehung									
259	Sonstige Einrichtungen und Maßnahmen									
259000	Sonstige Einrichtungen und Maßnahmen									
Operative Gebarung										
SU 21 / 31	Summe Erträge / Einzahlungen operative Gebarung				0,00	0,00	0,00	0,00	0,00	0,00
1/259000-757000	Laufende Transferzahlungen an priv. Organisationen ohne Erwerbszweck	2234	3234	27	1.000,00	1.000,00		1.000,00	1.000,00	
SU 22 / 32	Summe Aufwendungen / Auszahlungen operative Gebarung				1.000,00	1.000,00	0,00	1.000,00	1.000,00	0,00
SA 0 / SA 1	(0) Nettoergebnis (21 - 22) / (1) Geldfluss operative Gebarung (31 - 32)				-1.000,00	-1.000,00	0,00	-1.000,00	-1.000,00	0,00
SU 23	Summe Haushaltsrücklagen				0,00	0,00	0,00	0,00	0,00	0,00
SA00	Nettoergebnis nach Zuw./Entn. Haushaltsrücklagen (Saldo 0 +/- SU23)				-1.000,00	-1.000,00	0,00			
Investive Gebarung										
SU 33	Summe Einzahlungen investive Gebarung							0,00	0,00	0,00
SU 34	Summe Auszahlungen investive Gebarung							0,00	0,00	0,00
SA2	Saldo (2) Geldfluss aus der Investiven Gebarung (33 - 34)							0,00	0,00	0,00
SA3	Saldo (3) Nettofinanzierungssaldo (Saldo 1 + Saldo 2)							-1.000,00	-1.000,00	0,00
Finanzierungstätigkeit										
SU 35	Summe Einzahlungen aus der Finanzierungstätigkeit							0,00	0,00	0,00
SU 36	Summe Auszahlungen aus der Finanzierungstätigkeit							0,00	0,00	0,00
SA4	Saldo (4) Geldfluss aus der Finanzierungstätigkeit (35 - 36)							0,00	0,00	0,00
SA5	Saldo (5) Geldfluss aus der voranschlagswirksamen Gebarung (Saldo 3 + Saldo 4)							-1.000,00	-1.000,00	0,00
26	Sport und außerschulische Leibeserziehung									
262	Sportplätze									
262000	Sportplätze									
Operative Gebarung										
2/262000+813000	Erträge aus der Auflösung von Investitionszuschüssen (Kapitaltransfers)	2127			1.343,12	1.000,00	343,12			
SU 21 / 31	Summe Erträge / Einzahlungen operative Gebarung				1.343,12	1.000,00	343,12	0,00	0,00	0,00
1/262000-600000	Strom	2222	3222	24	4.462,40	6.000,00	-1.537,60	4.462,40	6.000,00	-1.537,60
1/262000-613000	Instandhaltung von sonstigen Grundstückseinrichtungen	2224	3224	24	16,50	100,00	-83,50	16,50	100,00	-83,50
1/262000-631000	Telekommunikationsdienste	2222	3222	24	405,60	500,00	-94,40	405,60	500,00	-94,40
1/262000-680000	Planmäßige Abschreibung	2226			151,20	200,00	-48,80			
1/262000-757000	Laufende Transferzahlungen an priv. Organisationen ohne Erwerbszweck	2234	3234	27	12.300,00	13.500,00	-1.200,00	12.300,00	13.500,00	-1.200,00
SU 22 / 32	Summe Aufwendungen / Auszahlungen operative Gebarung				17.335,70	20.300,00	-2.964,30	17.184,50	20.100,00	-2.915,50

	MVAG	MVAG	VCQU	Ergebnisrechnung			Finanzierungsrechnung		
				EH	FH	RA 2025	VA 2025	RA - VA	RA 2025
SA 0 / SA 1	(0) Nettoergebnis (21 - 22) / (1) Geldfluss operative Gebarung (31 - 32)			-15.992,58	-19.300,00	3.307,42	-17.184,50	-20.100,00	2.915,50
SU 23	Summe Haushaltsrücklagen			0,00	0,00	0,00	0,00	0,00	0,00
SA00	Nettoergebnis nach Zuw./Entn. Haushaltsrücklagen (Saldo 0 +/- SU23)			-15.992,58	-19.300,00	3.307,42			
Investive Gebarung									
SU 33	Summe Einzahlungen investive Gebarung						0,00	0,00	0,00
SU 34	Summe Auszahlungen investive Gebarung						0,00	0,00	0,00
SA2	Saldo (2) Geldfluss aus der Investiven Gebarung (33 - 34)						0,00	0,00	0,00
SA3	Saldo (3) Nettofinanzierungssaldo (Saldo 1 + Saldo 2)						-17.184,50	-20.100,00	2.915,50
Finanzierungstätigkeit									
SU 35	Summe Einzahlungen aus der Finanzierungstätigkeit						0,00	0,00	0,00
SU 36	Summe Auszahlungen aus der Finanzierungstätigkeit						0,00	0,00	0,00
SA4	Saldo (4) Geldfluss aus der Finanzierungstätigkeit (35 - 36)						0,00	0,00	0,00
SA5	Saldo (5) Geldfluss aus der voranschlagswirksamen Gebarung (Saldo 3 + Saldo 4)						-17.184,50	-20.100,00	2.915,50
263	Turn- und Sporthallen								
263000	Turn-u. Sporthallen								
Operative Gebarung									
2/263000+813000	Erträge aus der Auflösung von Investitionszuschüssen (Kapitaltransfers)	2127		1.157,10	1.200,00	-42,90			
SU 21 / 31	Summe Erträge / Einzahlungen operative Gebarung			1.157,10	1.200,00	-42,90	0,00	0,00	0,00
1/263000-400000	Geringwertige Wirtschaftsgüter des Anlagevermögens	2221	3221 23	468,00	100,00	368,00	468,00	100,00	368,00
1/263000-600000	Strom	2222	3222 24	664,05	1.000,00	-335,95	550,12	1.000,00	-449,88
1/263000-600300	Wärme	2222	3222 24	3.938,41	4.000,00	-61,59	3.938,41	4.000,00	-61,59
1/263000-670000	Versicherungen	2222	3222 24	564,45	600,00	-35,55	564,45	600,00	-35,55
1/263000-680000	Planmäßige Abschreibung	2226		7.408,64	7.400,00	8,64			
SU 22 / 32	Summe Aufwendungen / Auszahlungen operative Gebarung			13.043,55	13.100,00	-56,45	5.520,98	5.700,00	-179,02
SA 0 / SA 1	(0) Nettoergebnis (21 - 22) / (1) Geldfluss operative Gebarung (31 - 32)			-11.886,45	-11.900,00	13,55	-5.520,98	-5.700,00	179,02
SU 23	Summe Haushaltsrücklagen			0,00	0,00	0,00	0,00	0,00	0,00
SA00	Nettoergebnis nach Zuw./Entn. Haushaltsrücklagen (Saldo 0 +/- SU23)			-11.886,45	-11.900,00	13,55			
Investive Gebarung									
SU 33	Summe Einzahlungen investive Gebarung						0,00	0,00	0,00
SU 34	Summe Auszahlungen investive Gebarung						0,00	0,00	0,00
SA2	Saldo (2) Geldfluss aus der Investiven Gebarung (33 - 34)						0,00	0,00	0,00
SA3	Saldo (3) Nettofinanzierungssaldo (Saldo 1 + Saldo 2)						-5.520,98	-5.700,00	179,02
Finanzierungstätigkeit									
SU 35	Summe Einzahlungen aus der Finanzierungstätigkeit						0,00	0,00	0,00
SU 36	Summe Auszahlungen aus der Finanzierungstätigkeit						0,00	0,00	0,00

		MVAG MVAG VCQU			Ergebnisrechnung			Finanzierungsrechnung		
		EH	FH		RA 2025	VA 2025	RA - VA	RA 2025	VA 2025	RA - VA
SA4	Saldo (4) Geldfluss aus der Finanzierungstätigkeit (35 – 36)							0,00	0,00	0,00
SA5	Saldo (5) Geldfluss aus der voranschlagswirksamen Gebarung (Saldo 3 + Saldo 4)							-5.520,98	-5.700,00	179,02
27	Erwachsenenbildung									
273	Volksbüchereien									
273000	Volksbüchereien									
Operative Gebarung										
2/273000+810000	Entlehnungsgebühren	2114	3114	13	370,40	500,00	-129,60	370,40	500,00	-129,60
2/273000+829000	Sonstige Erträge	2116	3116	18		100,00	-100,00		100,00	-100,00
2/273000+861000	Transfers von Ländern, Förd. Bücherei	2121	3121	15	650,00	700,00	-50,00	650,00	700,00	-50,00
SU 21 / 31	Summe Erträge / Einzahlungen operative Gebarung				1.020,40	1.300,00	-279,60	1.020,40	1.300,00	-279,60
1/273000-400000	Geringwertige Wirtschaftsgüter des Anlagevermögens	2221	3221	23	113,56	100,00	13,56	113,56	100,00	13,56
1/273000-457000	Ankauf von Büchern	2221	3221	23	601,67	800,00	-198,33	601,67	800,00	-198,33
1/273000-600000	Strom	2222	3222	24	202,36	300,00	-97,64	202,36	300,00	-97,64
1/273000-600300	Wärme	2222	3222	24	2.288,07	2.300,00	-11,93	2.288,07	2.300,00	-11,93
1/273000-729000	sonstige Ausgaben	2225	3225	24	691,44	700,00	-8,56	691,44	700,00	-8,56
SU 22 / 32	Summe Aufwendungen / Auszahlungen operative Gebarung				3.897,10	4.200,00	-302,90	3.897,10	4.200,00	-302,90
SA 0 / SA 1	(0) Nettoergebnis (21 - 22) / (1) Geldfluss operative Gebarung (31 – 32)				-2.876,70	-2.900,00	23,30	-2.876,70	-2.900,00	23,30
SU 23	Summe Haushaltsrücklagen				0,00	0,00	0,00	0,00	0,00	0,00
SA00	Nettoergebnis nach Zuw./Entn. Haushaltsrücklagen (Saldo 0 +/- SU23)				-2.876,70	-2.900,00	23,30			
Investive Gebarung										
SU 33	Summe Einzahlungen investive Gebarung							0,00	0,00	0,00
SU 34	Summe Auszahlungen investive Gebarung							0,00	0,00	0,00
SA2	Saldo (2) Geldfluss aus der Investiven Gebarung (33 – 34)							0,00	0,00	0,00
SA3	Saldo (3) Nettofinanzierungssaldo (Saldo 1 + Saldo 2)							-2.876,70	-2.900,00	23,30
Finanzierungstätigkeit										
SU 35	Summe Einzahlungen aus der Finanzierungstätigkeit							0,00	0,00	0,00
SU 36	Summe Auszahlungen aus der Finanzierungstätigkeit							0,00	0,00	0,00
SA4	Saldo (4) Geldfluss aus der Finanzierungstätigkeit (35 – 36)							0,00	0,00	0,00
SA5	Saldo (5) Geldfluss aus der voranschlagswirksamen Gebarung (Saldo 3 + Saldo 4)							-2.876,70	-2.900,00	23,30

	MVAG EH	MVAG FH	VCQU	Ergebnisrechnung			Finanzierungsrechnung			
				RA 2025	VA 2025	RA - VA	RA 2025	VA 2025	RA - VA	
3 Kunst, Kultur und Kultus										
32	Musik und darstellende Kunst									
320	Ausbildung in Musik und darstellender Kunst									
320000	Ausbildung in Musik und darstellender Kunst									
Operative Gebarung										
SU 21 / 31	Summe Erträge / Einzahlungen operative Gebarung			0,00	0,00	0,00	0,00	0,00	0,00	
1/320000-752000	Laufende Transferzahlungen an Musikschulbeiträge	2231	3231	26	54.497,88	54.500,00	-2,12	54.497,88	54.500,00	-2,12
SU 22 / 32	Summe Aufwendungen / Auszahlungen operative Gebarung			54.497,88	54.500,00	-2,12	54.497,88	54.500,00	-2,12	
SA 0 / SA 1	(0) Nettoergebnis (21 - 22) / (1) Geldfluss operative Gebarung (31 - 32)			-54.497,88	-54.500,00	2,12	-54.497,88	-54.500,00	2,12	
SU 23	Summe Haushaltsrücklagen			0,00	0,00	0,00	0,00	0,00	0,00	
SA00	Nettoergebnis nach Zuw./Entn. Haushaltsrücklagen (Saldo 0 +/- SU23)			-54.497,88	-54.500,00	2,12				
Investive Gebarung										
SU 33	Summe Einzahlungen investive Gebarung						0,00	0,00	0,00	
SU 34	Summe Auszahlungen investive Gebarung						0,00	0,00	0,00	
SA2	Saldo (2) Geldfluss aus der Investiven Gebarung (33 - 34)						0,00	0,00	0,00	
SA3	Saldo (3) Nettofinanzierungssaldo (Saldo 1 + Saldo 2)						-54.497,88	-54.500,00	2,12	
Finanzierungstätigkeit										
SU 35	Summe Einzahlungen aus der Finanzierungstätigkeit						0,00	0,00	0,00	
SU 36	Summe Auszahlungen aus der Finanzierungstätigkeit						0,00	0,00	0,00	
SA4	Saldo (4) Geldfluss aus der Finanzierungstätigkeit (35 - 36)						0,00	0,00	0,00	
SA5	Saldo (5) Geldfluss aus der voranschlagswirksamen Gebarung (Saldo 3 + Saldo 4)						-54.497,88	-54.500,00	2,12	
321	Einrichtungen der Musikpflege									
321000	Einrichtung der Musikpflege									
Operative Gebarung										
SU 21 / 31	Summe Erträge / Einzahlungen operative Gebarung			0,00	0,00	0,00	0,00	0,00	0,00	
1/321000-600000	Strom	2222	3222	24	1.128,45	1.000,00	128,45	975,85	1.000,00	-24,15
1/321000-600300	Wärme	2222	3222	24	1.302,78	1.300,00	2,78	1.302,78	1.300,00	2,78
1/321000-711000	Geb. für die Ben. von Gde.Einrichtungen u. -anlag. gem. FAG (Ausgabe)	2225	3225	24	922,55	900,00	22,55	922,55	900,00	22,55
1/321000-777000	Kapitaltransferzahlungen an priv. Organisationen ohne Erwerbszweck	2234		44	500,00	500,00				
SU 22 / 32	Summe Aufwendungen / Auszahlungen operative Gebarung			3.853,78	3.700,00	153,78	3.201,18	3.200,00	1,18	
SA 0 / SA 1	(0) Nettoergebnis (21 - 22) / (1) Geldfluss operative Gebarung (31 - 32)			-3.853,78	-3.700,00	-153,78	-3.201,18	-3.200,00	-1,18	
SU 23	Summe Haushaltsrücklagen			0,00	0,00	0,00	0,00	0,00	0,00	
SA00	Nettoergebnis nach Zuw./Entn. Haushaltsrücklagen (Saldo 0 +/- SU23)			-3.853,78	-3.700,00	-153,78				

	MVAG	MVAG	VCQU	Ergebnisrechnung			Finanzierungsrechnung			
				EH	FH		RA 2025	VA 2025	RA - VA	RA 2025
Investive Gebarung										
SU 33	Summe Einzahlungen investive Gebarung							0,00	0,00	0,00
1/321000-777000	Kapitaltransferzahlungen an priv. Organisationen ohne Erwerbszweck		3434	44				500,00	500,00	
SU 34	Summe Auszahlungen investive Gebarung							500,00	500,00	0,00
SA2	Saldo (2) Geldfluss aus der Investiven Gebarung (33 – 34)							-500,00	-500,00	0,00
SA3	Saldo (3) Nettofinanzierungssaldo (Saldo 1 + Saldo 2)							-3.701,18	-3.700,00	-1,18
Finanzierungstätigkeit										
SU 35	Summe Einzahlungen aus der Finanzierungstätigkeit							0,00	0,00	0,00
SU 36	Summe Auszahlungen aus der Finanzierungstätigkeit							0,00	0,00	0,00
SA4	Saldo (4) Geldfluss aus der Finanzierungstätigkeit (35 – 36)							0,00	0,00	0,00
SA5	Saldo (5) Geldfluss aus der voranschlagswirksamen Gebarung (Saldo 3 + Saldo 4)							-3.701,18	-3.700,00	-1,18
322	Maßnahmen zur Förderung der Musikpflege									
322000	Maßnahmen der Musikpflege									
Operative Gebarung										
2/322000+810000	Leistungserlöse Eintritte	2114	3114	13	10.691,00	11.000,00	-309,00	10.691,00	11.000,00	-309,00
2/322000+811000	Miet- und Pachtertrag	2115	3115	14	100,00	100,00		100,00	100,00	
2/322000+861000	Transfers von Ländern, Landesfonds und Landesorchestern	2121	3121		1.700,00	1.700,00		1.700,00	1.700,00	
SU 21 / 31	Summe Erträge / Einzahlungen operative Gebarung				12.491,00	12.800,00	-309,00	12.491,00	12.800,00	-309,00
1/322000-728000	Entgelte für sonstige Leistungen	2225	3225	24	14.212,21	14.300,00	-87,79	14.212,21	14.300,00	-87,79
SU 22 / 32	Summe Aufwendungen / Auszahlungen operative Gebarung				14.212,21	14.300,00	-87,79	14.212,21	14.300,00	-87,79
SA 0 / SA 1	(0) Nettoergebnis (21 - 22) / (1) Geldfluss operative Gebarung (31 – 32)				-1.721,21	-1.500,00	-221,21	-1.721,21	-1.500,00	-221,21
SU 23	Summe Haushaltsrücklagen				0,00	0,00	0,00	0,00	0,00	0,00
SA00	Nettoergebnis nach Zuw./Entn. Haushaltsrücklagen (Saldo 0 +/- SU23)				-1.721,21	-1.500,00	-221,21			
Investive Gebarung										
SU 33	Summe Einzahlungen investive Gebarung							0,00	0,00	0,00
SU 34	Summe Auszahlungen investive Gebarung							0,00	0,00	0,00
SA2	Saldo (2) Geldfluss aus der Investiven Gebarung (33 – 34)							0,00	0,00	0,00
SA3	Saldo (3) Nettofinanzierungssaldo (Saldo 1 + Saldo 2)							-1.721,21	-1.500,00	-221,21
Finanzierungstätigkeit										
SU 35	Summe Einzahlungen aus der Finanzierungstätigkeit							0,00	0,00	0,00
SU 36	Summe Auszahlungen aus der Finanzierungstätigkeit							0,00	0,00	0,00
SA4	Saldo (4) Geldfluss aus der Finanzierungstätigkeit (35 – 36)							0,00	0,00	0,00
SA5	Saldo (5) Geldfluss aus der voranschlagswirksamen Gebarung (Saldo 3 + Saldo 4)							-1.721,21	-1.500,00	-221,21

		MVAG			Ergebnisrechnung			Finanzierungsrechnung		
		EH	FH	VCQU	RA 2025	VA 2025	RA - VA	RA 2025	VA 2025	RA - VA
34	Museen und sonstige Sammlungen									
340	Museen									
340000	Museen									
Operative Gebarung										
2/340000+813000	Erträge aus der Auflösung von Investitionszuschüssen (Kapitaltransfers)		2127		1.157,89	1.200,00	-42,11			
SU 21 / 31	Summe Erträge / Einzahlungen operative Gebarung				1.157,89	1.200,00	-42,11	0,00	0,00	0,00
1/340000-400000	Geringwertige Wirtschaftsgüter des Anlagevermögens	2221	3221	23	367,20	400,00	-32,80	367,20	400,00	-32,80
1/340000-600000	Strom	2222	3222	24	785,90	600,00	185,90	689,34	600,00	89,34
1/340000-600300	Wärme	2222	3222	24	2.288,07	2.300,00	-11,93	2.288,07	2.300,00	-11,93
1/340000-614000	Instandhaltung von Gebäuden	2224	3224	24	41,04	100,00	-58,96	41,04	100,00	-58,96
1/340000-631000	Telekommunikationsdienste	2222	3222	24	167,11	200,00	-32,89	166,32	200,00	-33,68
1/340000-670000	Versicherungen	2222	3222	24		100,00	-100,00		100,00	-100,00
1/340000-680000	Planmäßige Abschreibung	2226			1.854,10	1.900,00	-45,90			
1/340000-710000	Öffentliche Abgaben (Ausgaben), ohne Gebühren gemäß FAG	2225	3225	24	67,60	100,00	-32,40	67,60	100,00	-32,40
1/340000-711000	Geb. für die Ben. von Gde.Einrichtungen u. -anlag. gem. FAG (Ausgabe)	2225	3225	24	612,26	700,00	-87,74	612,26	700,00	-87,74
SU 22 / 32	Summe Aufwendungen / Auszahlungen operative Gebarung				6.183,28	6.400,00	-216,72	4.231,83	4.500,00	-268,17
SA 0 / SA 1	(0) Nettoergebnis (21 - 22) / (1) Geldfluss operative Gebarung (31 - 32)				-5.025,39	-5.200,00	174,61	-4.231,83	-4.500,00	268,17
SU 23	Summe Haushaltsrücklagen				0,00	0,00	0,00	0,00	0,00	0,00
SA00	Nettoergebnis nach Zuw./Entn. Haushaltsrücklagen (Saldo 0 +/- SU23)				-5.025,39	-5.200,00	174,61			
Investive Gebarung										
SU 33	Summe Einzahlungen investive Gebarung							0,00	0,00	0,00
SU 34	Summe Auszahlungen investive Gebarung							0,00	0,00	0,00
SA2	Saldo (2) Geldfluss aus der Investiven Gebarung (33 - 34)							0,00	0,00	0,00
SA3	Saldo (3) Nettofinanzierungssaldo (Saldo 1 + Saldo 2)							-4.231,83	-4.500,00	268,17
Finanzierungstätigkeit										
SU 35	Summe Einzahlungen aus der Finanzierungstätigkeit							0,00	0,00	0,00
SU 36	Summe Auszahlungen aus der Finanzierungstätigkeit							0,00	0,00	0,00
SA4	Saldo (4) Geldfluss aus der Finanzierungstätigkeit (35 - 36)							0,00	0,00	0,00
SA5	Saldo (5) Geldfluss aus der voranschlagswirksamen Gebarung (Saldo 3 + Saldo 4)							-4.231,83	-4.500,00	268,17

		MVAG	MVAG	VCQU	Ergebnisrechnung			Finanzierungsrechnung		
		EH	FH		RA 2025	VA 2025	RA - VA	RA 2025	VA 2025	RA - VA
36	Heimatspflege									
362	Denkmalpflege									
362000	Denkmalpflege									
Operative Gebarung										
SU 21 / 31	Summe Erträge / Einzahlungen operative Gebarung				0,00	0,00	0,00	0,00	0,00	0,00
1/362000-619000	Instandhaltung von Sonderanlagen	2224	3224	24		100,00	-100,00		100,00	-100,00
SU 22 / 32	Summe Aufwendungen / Auszahlungen operative Gebarung				0,00	100,00	-100,00	0,00	100,00	-100,00
SA 0 / SA 1	(0) Nettoergebnis (21 - 22) / (1) Geldfluss operative Gebarung (31 - 32)				0,00	-100,00	100,00	0,00	-100,00	100,00
SU 23	Summe Haushaltsrücklagen				0,00	0,00	0,00	0,00	0,00	0,00
SA00	Nettoergebnis nach Zuw./Entn. Haushaltsrücklagen (Saldo 0 +/- SU23)				0,00	-100,00	100,00			
Investive Gebarung										
SU 33	Summe Einzahlungen investive Gebarung							0,00	0,00	0,00
SU 34	Summe Auszahlungen investive Gebarung							0,00	0,00	0,00
SA2	Saldo (2) Geldfluss aus der Investiven Gebarung (33 - 34)							0,00	0,00	0,00
SA3	Saldo (3) Nettofinanzierungssaldo (Saldo 1 + Saldo 2)							0,00	-100,00	100,00
Finanzierungstätigkeit										
SU 35	Summe Einzahlungen aus der Finanzierungstätigkeit							0,00	0,00	0,00
SU 36	Summe Auszahlungen aus der Finanzierungstätigkeit							0,00	0,00	0,00
SA4	Saldo (4) Geldfluss aus der Finanzierungstätigkeit (35 - 36)							0,00	0,00	0,00
SA5	Saldo (5) Geldfluss aus der voranschlagswirksamen Gebarung (Saldo 3 + Saldo 4)							0,00	-100,00	100,00
363	Altstadterhaltung und Ortsbildpflege									
363000	Altstadterhaltung und Ortsbildpflege									
Operative Gebarung										
SU 21 / 31	Summe Erträge / Einzahlungen operative Gebarung				0,00	0,00	0,00	0,00	0,00	0,00
1/363000-400000	Geringwertige Wirtschaftsgüter des Anlagevermögens	2221	3221	23	6.055,48	6.000,00	55,48	6.035,51	6.000,00	35,51
1/363000-600000	Strom	2222	3222	24	116,00	100,00	16,00	116,00	100,00	16,00
1/363000-614000	Instandhaltung von Gebäuden	2224	3224	24	31,69	100,00	-68,31	31,69	100,00	-68,31
1/363000-680000	Planmäßige Abschreibung	2226			5.482,69	5.500,00	-17,31			
1/363000-728000	Entgelte für sonstige Leistungen + Baumkataster	2225	3225	24	13.524,85	10.000,00	3.524,85	17.022,85	10.000,00	7.022,85
SU 22 / 32	Summe Aufwendungen / Auszahlungen operative Gebarung				25.210,71	21.700,00	3.510,71	23.206,05	16.200,00	7.006,05
SA 0 / SA 1	(0) Nettoergebnis (21 - 22) / (1) Geldfluss operative Gebarung (31 - 32)				-25.210,71	-21.700,00	-3.510,71	-23.206,05	-16.200,00	-7.006,05
SU 23	Summe Haushaltsrücklagen				0,00	0,00	0,00	0,00	0,00	0,00
SA00	Nettoergebnis nach Zuw./Entn. Haushaltsrücklagen (Saldo 0 +/- SU23)				-25.210,71	-21.700,00	-3.510,71			

		MVAG	MVAG	VCQU	Ergebnisrechnung			Finanzierungsrechnung		
		EH	FH		RA 2025	VA 2025	RA - VA	RA 2025	VA 2025	RA - VA
Investive Gebarung										
SU 33	Summe Einzahlungen investive Gebarung							0,00	0,00	0,00
SU 34	Summe Auszahlungen investive Gebarung							0,00	0,00	0,00
SA2	Saldo (2) Geldfluss aus der Investiven Gebarung (33 – 34)							0,00	0,00	0,00
SA3	Saldo (3) Nettofinanzierungssaldo (Saldo 1 + Saldo 2)							-23.206,05	-16.200,00	-7.006,05
Finanzierungstätigkeit										
SU 35	Summe Einzahlungen aus der Finanzierungstätigkeit							0,00	0,00	0,00
SU 36	Summe Auszahlungen aus der Finanzierungstätigkeit							0,00	0,00	0,00
SA4	Saldo (4) Geldfluss aus der Finanzierungstätigkeit (35 – 36)							0,00	0,00	0,00
SA5	Saldo (5) Geldfluss aus der voranschlagswirksamen Gebarung (Saldo 3 + Saldo 4)							-23.206,05	-16.200,00	-7.006,05
363001 Jubiläumssonnenuhr 2025, 850 Jahre Echsenbach										
Operative Gebarung										
6/363001+899000	Entnahmen aus Verrechnungsrücklagen zwischen operativer Gebarung und Projekten	2116	1			2.900,00	-2.900,00			
SU 21 / 31	Summe Erträge / Einzahlungen operative Gebarung				0,00	2.900,00	-2.900,00	0,00	0,00	0,00
SU 22 / 32	Summe Aufwendungen / Auszahlungen operative Gebarung				0,00	0,00	0,00	0,00	0,00	0,00
SA 0 / SA 1	(0) Nettoergebnis (21 - 22) / (1) Geldfluss operative Gebarung (31 – 32)				0,00	2.900,00	-2.900,00	0,00	0,00	0,00
SU 23	Summe Haushaltsrücklagen				0,00	0,00	0,00	0,00	0,00	0,00
SA00	Nettoergebnis nach Zuw./Entn. Haushaltsrücklagen (Saldo 0 +/- SU23)				0,00	2.900,00	-2.900,00			
Investive Gebarung										
6/363001+300742	Kapitaltransfers von Bund, KIP 2025		3331	1				10.745,22	10.800,00	-54,78
6/363001+301000	Kapitaltransfers von Ländern, Landesfonds und Landeskammern		3331	1					19.700,00	-19.700,00
SU 33	Summe Einzahlungen investive Gebarung							10.745,22	30.500,00	-19.754,78
5/363001-046000	Kulturgüter beweglich		3416	1				33.394,27	33.400,00	-5,73
SU 34	Summe Auszahlungen investive Gebarung							33.394,27	33.400,00	-5,73
SA2	Saldo (2) Geldfluss aus der Investiven Gebarung (33 – 34)							-22.649,05	-2.900,00	-19.749,05
SA3	Saldo (3) Nettofinanzierungssaldo (Saldo 1 + Saldo 2)							-22.649,05	-2.900,00	-19.749,05
Finanzierungstätigkeit										
SU 35	Summe Einzahlungen aus der Finanzierungstätigkeit							0,00	0,00	0,00
SU 36	Summe Auszahlungen aus der Finanzierungstätigkeit							0,00	0,00	0,00
SA4	Saldo (4) Geldfluss aus der Finanzierungstätigkeit (35 – 36)							0,00	0,00	0,00
SA5	Saldo (5) Geldfluss aus der voranschlagswirksamen Gebarung (Saldo 3 + Saldo 4)							-22.649,05	-2.900,00	-19.749,05

		MVAG			Ergebnisrechnung			Finanzierungsrechnung		
		MVAG EH	MVAG FH	VCQU	RA 2025	VA 2025	RA - VA	RA 2025	VA 2025	RA - VA
369	Sonstige Einrichtungen und Maßnahmen									
369000	Brauchtumpflege u. sonst. Maßnahmen									
Operative Gebarung										
2/369000+829000	Sonstige Erträge Standgebühren Aussteller	2116	3116		315,00		315,00	315,00		315,00
SU 21 / 31	Summe Erträge / Einzahlungen operative Gebarung				315,00	0,00	315,00	315,00	0,00	315,00
1/369000-729000	sonstige Ausgaben	2225	3225	24	795,00	800,00	-5,00	795,00	800,00	-5,00
SU 22 / 32	Summe Aufwendungen / Auszahlungen operative Gebarung				795,00	800,00	-5,00	795,00	800,00	-5,00
SA 0 / SA 1	(0) Nettoergebnis (21 - 22) / (1) Geldfluss operative Gebarung (31 - 32)				-480,00	-800,00	320,00	-480,00	-800,00	320,00
SU 23	Summe Haushaltsrücklagen				0,00	0,00	0,00	0,00	0,00	0,00
SA00	Nettoergebnis nach Zuw./Entn. Haushaltsrücklagen (Saldo 0 +/- SU23)				-480,00	-800,00	320,00			
Investive Gebarung										
SU 33	Summe Einzahlungen investive Gebarung							0,00	0,00	0,00
SU 34	Summe Auszahlungen investive Gebarung							0,00	0,00	0,00
SA2	Saldo (2) Geldfluss aus der Investiven Gebarung (33 - 34)							0,00	0,00	0,00
SA3	Saldo (3) Nettofinanzierungssaldo (Saldo 1 + Saldo 2)							-480,00	-800,00	320,00
Finanzierungstätigkeit										
SU 35	Summe Einzahlungen aus der Finanzierungstätigkeit							0,00	0,00	0,00
SU 36	Summe Auszahlungen aus der Finanzierungstätigkeit							0,00	0,00	0,00
SA4	Saldo (4) Geldfluss aus der Finanzierungstätigkeit (35 - 36)							0,00	0,00	0,00
SA5	Saldo (5) Geldfluss aus der voranschlagswirksamen Gebarung (Saldo 3 + Saldo 4)							-480,00	-800,00	320,00
38	Sonstige Kulturpflege									
381	Maßnahmen der Kulturpflege									
381000	Festhalle u. sonst. Maßnahmen der Kulturpflege									
Operative Gebarung										
SU 21 / 31	Summe Erträge / Einzahlungen operative Gebarung				0,00	0,00	0,00	0,00	0,00	0,00
1/381000-600000	Strom	2222	3222	24	2.323,83	2.200,00	123,83	2.165,09	2.200,00	-34,91
1/381000-614000	Instandhaltung von Gebäuden	2224	3224	24	1.112,40	1.100,00	12,40	1.112,40	1.100,00	12,40
1/381000-670000	Versicherungen	2222	3222	24	309,16	300,00	9,16	309,16	300,00	9,16
SU 22 / 32	Summe Aufwendungen / Auszahlungen operative Gebarung				3.745,39	3.600,00	145,39	3.586,65	3.600,00	-13,35
SA 0 / SA 1	(0) Nettoergebnis (21 - 22) / (1) Geldfluss operative Gebarung (31 - 32)				-3.745,39	-3.600,00	-145,39	-3.586,65	-3.600,00	13,35
SU 23	Summe Haushaltsrücklagen				0,00	0,00	0,00	0,00	0,00	0,00
SA00	Nettoergebnis nach Zuw./Entn. Haushaltsrücklagen (Saldo 0 +/- SU23)				-3.745,39	-3.600,00	-145,39			
Investive Gebarung										
SU 33	Summe Einzahlungen investive Gebarung							0,00	0,00	0,00
SU 34	Summe Auszahlungen investive Gebarung							0,00	0,00	0,00

	MVAG	MVAG	VCQU	Ergebnisrechnung			Finanzierungsrechnung						
				EH	FH		RA 2025	VA 2025	RA - VA	RA 2025	VA 2025	RA - VA	
SA2								0,00	0,00	0,00			
SA3								-3.586,65	-3.600,00	13,35			
Finanzierungstätigkeit													
SU 35								0,00	0,00	0,00			
SU 36								0,00	0,00	0,00			
SA4								0,00	0,00	0,00			
SA5								-3.586,65	-3.600,00	13,35			
39 Kultus													
390 Kirchliche Angelegenheiten													
390000 Kirchliche Angelegenheiten													
Operative Gebarung													
SU 21 / 31								0,00	0,00	0,00			
1/390000-600000				2222	3222	24	789,23	800,00	-10,77	789,23	800,00	-10,77	
1/390000-670000				2222	3222	24	632,92	700,00	-67,08	632,92	700,00	-67,08	
SU 22 / 32								1.422,15	1.500,00	-77,85	1.422,15	1.500,00	-77,85
SA 0 / SA 1								-1.422,15	-1.500,00	77,85	-1.422,15	-1.500,00	77,85
SU 23								0,00	0,00	0,00	0,00	0,00	0,00
SA00								-1.422,15	-1.500,00	77,85			
Investive Gebarung													
SU 33								0,00	0,00	0,00	0,00	0,00	0,00
SU 34								0,00	0,00	0,00	0,00	0,00	0,00
SA2								0,00	0,00	0,00	0,00	0,00	0,00
SA3								-1.422,15	-1.500,00	77,85			
Finanzierungstätigkeit													
SU 35								0,00	0,00	0,00	0,00	0,00	0,00
SU 36								0,00	0,00	0,00	0,00	0,00	0,00
SA4								0,00	0,00	0,00	0,00	0,00	0,00
SA5								-1.422,15	-1.500,00	77,85			

		MVAG	MVAG	VCQU	Ergebnisrechnung			Finanzierungsrechnung		
		EH	FH		RA 2025	VA 2025	RA - VA	RA 2025	VA 2025	RA - VA
4 Soziale Wohlfahrt und Wohnbauförderung										
41	Allgemeine öffentliche Wohlfahrt									
419	Sonstige Einrichtungen und Maßnahmen									
419000	soziale Wohlfahrt, sonst. Einricht. u. Maßnahmen									
Operative Gebarung										
2/419000+828000	Rückersätze von Aufwendungen	2116	3116		20.616,29	20.700,00	-83,71	20.616,29	20.700,00	-83,71
2/419000+861000	Transfers von Ländern, Landesfonds und Landesammern	2121	3121		41.092,21	41.100,00	-7,79	41.092,21	41.100,00	-7,79
SU 21 / 31	Summe Erträge / Einzahlungen operative Gebarung				61.708,50	61.800,00	-91,50	61.708,50	61.800,00	-91,50
1/419000-751000	lfd Transferzlg Wohnsitzg.Beitrag an Länder und Landesfonds	2231	3231	26	4.917,47	4.900,00	17,47	4.917,47	4.900,00	17,47
1/419000-751100	Soz.Hilfe Beitrag nach FK	2231	3231	26	276.496,90	282.000,00	-5.503,10	276.496,90	282.000,00	-5.503,10
SU 22 / 32	Summe Aufwendungen / Auszahlungen operative Gebarung				281.414,37	286.900,00	-5.485,63	281.414,37	286.900,00	-5.485,63
SA 0 / SA 1	(0) Nettoergebnis (21 - 22) / (1) Geldfluss operative Gebarung (31 - 32)				-219.705,87	-225.100,00	5.394,13	-219.705,87	-225.100,00	5.394,13
SU 23	Summe Haushaltsrücklagen				0,00	0,00	0,00	0,00	0,00	0,00
SA00	Nettoergebnis nach Zuw./Entn. Haushaltsrücklagen (Saldo 0 +/- SU23)				-219.705,87	-225.100,00	5.394,13			
Investive Gebarung										
SU 33	Summe Einzahlungen investive Gebarung							0,00	0,00	0,00
SU 34	Summe Auszahlungen investive Gebarung							0,00	0,00	0,00
SA2	Saldo (2) Geldfluss aus der Investiven Gebarung (33 - 34)							0,00	0,00	0,00
SA3	Saldo (3) Nettofinanzierungssaldo (Saldo 1 + Saldo 2)							-219.705,87	-225.100,00	5.394,13
Finanzierungstätigkeit										
SU 35	Summe Einzahlungen aus der Finanzierungstätigkeit							0,00	0,00	0,00
SU 36	Summe Auszahlungen aus der Finanzierungstätigkeit							0,00	0,00	0,00
SA4	Saldo (4) Geldfluss aus der Finanzierungstätigkeit (35 - 36)							0,00	0,00	0,00
SA5	Saldo (5) Geldfluss aus der voranschlagswirksamen Gebarung (Saldo 3 + Saldo 4)							-219.705,87	-225.100,00	5.394,13
42	Freie Wohlfahrt									
429	Sonstige Einrichtungen und Maßnahmen									
429000	sonstige soziale Maßnahmen									
Operative Gebarung										
SU 21 / 31	Summe Erträge / Einzahlungen operative Gebarung				0,00	0,00	0,00	0,00	0,00	0,00
1/429000-768000	Spenden	2234	3234	27	145,00	300,00	-155,00	145,00	300,00	-155,00
SU 22 / 32	Summe Aufwendungen / Auszahlungen operative Gebarung				145,00	300,00	-155,00	145,00	300,00	-155,00
SA 0 / SA 1	(0) Nettoergebnis (21 - 22) / (1) Geldfluss operative Gebarung (31 - 32)				-145,00	-300,00	155,00	-145,00	-300,00	155,00
SU 23	Summe Haushaltsrücklagen				0,00	0,00	0,00	0,00	0,00	0,00

	MVAG	MVAG	VCQU	Ergebnisrechnung			Finanzierungsrechnung				
				EH	FH		RA 2025	VA 2025	RA - VA		
SA00											
	Nettoergebnis nach Zuw./Entn. Haushaltsrücklagen (Saldo 0 +/- SU23)						-145,00	-300,00	155,00		
Investive Gebarung											
SU 33											
	Summe Einzahlungen investive Gebarung							0,00	0,00	0,00	
SU 34											
	Summe Auszahlungen investive Gebarung							0,00	0,00	0,00	
SA2											
	Saldo (2) Geldfluss aus der Investiven Gebarung (33 – 34)							0,00	0,00	0,00	
SA3											
	Saldo (3) Nettofinanzierungssaldo (Saldo 1 + Saldo 2)						-145,00	-300,00	155,00		
Finanzierungstätigkeit											
SU 35											
	Summe Einzahlungen aus der Finanzierungstätigkeit							0,00	0,00	0,00	
SU 36											
	Summe Auszahlungen aus der Finanzierungstätigkeit							0,00	0,00	0,00	
SA4											
	Saldo (4) Geldfluss aus der Finanzierungstätigkeit (35 – 36)							0,00	0,00	0,00	
SA5											
	Saldo (5) Geldfluss aus der voranschlagswirksamen Gebarung (Saldo 3 + Saldo 4)						-145,00	-300,00	155,00		
43 Jugendwohlfahrt											
439 Sonstige Einrichtungen und Maßnahmen											
439000 Jugendwohlfahrt											
Operative Gebarung											
SU 21 / 31											
	Summe Erträge / Einzahlungen operative Gebarung						0,00	0,00	0,00	0,00	0,00
1/439000-751000	Jugenwohlfahrtsumlage	2231	3231	26	52.459,60	54.000,00	-1.540,40	52.459,60	54.000,00	-1.540,40	
1/439000-768100	FÖRDERUNG TAGESMÜTTER	2234	3234	27	480,00	500,00	-20,00	480,00	500,00	-20,00	
SU 22 / 32											
	Summe Aufwendungen / Auszahlungen operative Gebarung						52.939,60	54.500,00	-1.560,40	52.939,60	-1.560,40
SA 0 / SA 1											
	(0) Nettoergebnis (21 - 22) / (1) Geldfluss operative Gebarung (31 – 32)						-52.939,60	-54.500,00	1.560,40	-52.939,60	1.560,40
SU 23											
	Summe Haushaltsrücklagen						0,00	0,00	0,00	0,00	0,00
SA00											
	Nettoergebnis nach Zuw./Entn. Haushaltsrücklagen (Saldo 0 +/- SU23)						-52.939,60	-54.500,00	1.560,40		
Investive Gebarung											
SU 33											
	Summe Einzahlungen investive Gebarung							0,00	0,00	0,00	
SU 34											
	Summe Auszahlungen investive Gebarung							0,00	0,00	0,00	
SA2											
	Saldo (2) Geldfluss aus der Investiven Gebarung (33 – 34)							0,00	0,00	0,00	
SA3											
	Saldo (3) Nettofinanzierungssaldo (Saldo 1 + Saldo 2)						-52.939,60	-54.500,00	1.560,40		
Finanzierungstätigkeit											
SU 35											
	Summe Einzahlungen aus der Finanzierungstätigkeit							0,00	0,00	0,00	
SU 36											
	Summe Auszahlungen aus der Finanzierungstätigkeit							0,00	0,00	0,00	
SA4											
	Saldo (4) Geldfluss aus der Finanzierungstätigkeit (35 – 36)							0,00	0,00	0,00	
SA5											
	Saldo (5) Geldfluss aus der voranschlagswirksamen Gebarung (Saldo 3 + Saldo 4)						-52.939,60	-54.500,00	1.560,40		

		MVAG	MVAG	VCQU	Ergebnisrechnung			Finanzierungsrechnung		
		EH	FH		RA 2025	VA 2025	RA - VA	RA 2025	VA 2025	RA - VA
46	Familienpolitische Maßnahmen									
469	Sonstige Maßnahmen									
469000	Familienpolitische Maßnahmen									
Operative Gebarung										
SU 21 / 31	Summe Erträge / Einzahlungen operative Gebarung				0,00	0,00	0,00	0,00	0,00	0,00
1/469000-413000	Geburtengutschein- geschenk	2221	3221	23	500,00	800,00	-300,00	500,00	800,00	-300,00
SU 22 / 32	Summe Aufwendungen / Auszahlungen operative Gebarung				500,00	800,00	-300,00	500,00	800,00	-300,00
SA 0 / SA 1	(0) Nettoergebnis (21 - 22) / (1) Geldfluss operative Gebarung (31 – 32)				-500,00	-800,00	300,00	-500,00	-800,00	300,00
SU 23	Summe Haushaltsrücklagen				0,00	0,00	0,00	0,00	0,00	0,00
SA00	Nettoergebnis nach Zuw./Entn. Haushaltsrücklagen (Saldo 0 +/- SU23)				-500,00	-800,00	300,00			
Investive Gebarung										
SU 33	Summe Einzahlungen investive Gebarung							0,00	0,00	0,00
SU 34	Summe Auszahlungen investive Gebarung							0,00	0,00	0,00
SA2	Saldo (2) Geldfluss aus der Investiven Gebarung (33 – 34)							0,00	0,00	0,00
SA3	Saldo (3) Nettofinanzierungssaldo (Saldo 1 + Saldo 2)							-500,00	-800,00	300,00
Finanzierungstätigkeit										
SU 35	Summe Einzahlungen aus der Finanzierungstätigkeit							0,00	0,00	0,00
SU 36	Summe Auszahlungen aus der Finanzierungstätigkeit							0,00	0,00	0,00
SA4	Saldo (4) Geldfluss aus der Finanzierungstätigkeit (35 – 36)							0,00	0,00	0,00
SA5	Saldo (5) Geldfluss aus der voranschlagswirksamen Gebarung (Saldo 3 + Saldo 4)							-500,00	-800,00	300,00
48	Wohnbauförderung									
480	Allgemeine Wohnbauförderung									
480000	Allgemeine Wohnbauförderung									
Operative Gebarung										
SU 21 / 31	Summe Erträge / Einzahlungen operative Gebarung				0,00	0,00	0,00	0,00	0,00	0,00
1/480000-768000	Beihilfen an Bauwerber	2234	3234	27	8.621,35	7.000,00	1.621,35	8.621,35	7.000,00	1.621,35
1/480000-768100	Hundestaffel Mietzinsbeihilfe	2234	3234	27	4.000,00	4.000,00		4.000,00	4.000,00	
1/480000-768200	Förd. private Solaranlagen Fotovoltaik u. Gründachförd	2234	3234	27	1.600,00	1.600,00		1.600,00	1.600,00	
SU 22 / 32	Summe Aufwendungen / Auszahlungen operative Gebarung				14.221,35	12.600,00	1.621,35	14.221,35	12.600,00	1.621,35
SA 0 / SA 1	(0) Nettoergebnis (21 - 22) / (1) Geldfluss operative Gebarung (31 – 32)				-14.221,35	-12.600,00	-1.621,35	-14.221,35	-12.600,00	-1.621,35
SU 23	Summe Haushaltsrücklagen				0,00	0,00	0,00	0,00	0,00	0,00
SA00	Nettoergebnis nach Zuw./Entn. Haushaltsrücklagen (Saldo 0 +/- SU23)				-14.221,35	-12.600,00	-1.621,35			
Investive Gebarung										
SU 33	Summe Einzahlungen investive Gebarung							0,00	0,00	0,00

	MVAG	MVAG	VCQU	Ergebnisrechnung			Finanzierungsrechnung			
				EH	FH	RA 2025	VA 2025	RA - VA	RA 2025	VA 2025
SU 34								0,00	0,00	0,00
SA2								0,00	0,00	0,00
SA3								-14.221,35	-12.600,00	-1.621,35
Finanzierungstätigkeit										
SU 35								0,00	0,00	0,00
SU 36								0,00	0,00	0,00
SA4								0,00	0,00	0,00
SA5								-14.221,35	-12.600,00	-1.621,35

		MVAG	MVAG	VCQU	Ergebnisrechnung			Finanzierungsrechnung		
		EH	FH		RA 2025	VA 2025	RA - VA	RA 2025	VA 2025	RA - VA
5 Gesundheit										
51	Gesundheitsdienst									
510	Medizinische Bereichsversorgung									
510000	Medizinische Bereichsversorgung									
Operative Gebarung										
SU 21 / 31	Summe Erträge / Einzahlungen operative Gebarung				0,00	0,00	0,00	0,00	0,00	0,00
1/510000-751000	Beitrag an Pensionsverband	2231	3231	26	5.730,47	5.700,00	30,47	5.730,47	5.700,00	30,47
SU 22 / 32	Summe Aufwendungen / Auszahlungen operative Gebarung				5.730,47	5.700,00	30,47	5.730,47	5.700,00	30,47
SA 0 / SA 1	(0) Nettoergebnis (21 - 22) / (1) Geldfluss operative Gebarung (31 - 32)				-5.730,47	-5.700,00	-30,47	-5.730,47	-5.700,00	-30,47
SU 23	Summe Haushaltsrücklagen				0,00	0,00	0,00	0,00	0,00	0,00
SA00	Nettoergebnis nach Zuw./Entn. Haushaltsrücklagen (Saldo 0 +/- SU23)				-5.730,47	-5.700,00	-30,47			
Investive Gebarung										
SU 33	Summe Einzahlungen investive Gebarung							0,00	0,00	0,00
SU 34	Summe Auszahlungen investive Gebarung							0,00	0,00	0,00
SA2	Saldo (2) Geldfluss aus der Investiven Gebarung (33 - 34)							0,00	0,00	0,00
SA3	Saldo (3) Nettofinanzierungssaldo (Saldo 1 + Saldo 2)							-5.730,47	-5.700,00	-30,47
Finanzierungstätigkeit										
SU 35	Summe Einzahlungen aus der Finanzierungstätigkeit							0,00	0,00	0,00
SU 36	Summe Auszahlungen aus der Finanzierungstätigkeit							0,00	0,00	0,00
SA4	Saldo (4) Geldfluss aus der Finanzierungstätigkeit (35 - 36)							0,00	0,00	0,00
SA5	Saldo (5) Geldfluss aus der voranschlagswirksamen Gebarung (Saldo 3 + Saldo 4)							-5.730,47	-5.700,00	-30,47
512	Sonstige medizinische Beratung und Betreuung									
512000	Sonstige medizinische Beratung und Betreuung									
Operative Gebarung										
SU 21 / 31	Summe Erträge / Einzahlungen operative Gebarung				0,00	0,00	0,00	0,00	0,00	0,00
1/512000-728000	Entgelte für sonstige Leistungen Gesunde Gemeinde	2225	3225	24	1.100,00	1.100,00		1.100,00	1.100,00	
SU 22 / 32	Summe Aufwendungen / Auszahlungen operative Gebarung				1.100,00	1.100,00	0,00	1.100,00	1.100,00	0,00
SA 0 / SA 1	(0) Nettoergebnis (21 - 22) / (1) Geldfluss operative Gebarung (31 - 32)				-1.100,00	-1.100,00	0,00	-1.100,00	-1.100,00	0,00
SU 23	Summe Haushaltsrücklagen				0,00	0,00	0,00	0,00	0,00	0,00
SA00	Nettoergebnis nach Zuw./Entn. Haushaltsrücklagen (Saldo 0 +/- SU23)				-1.100,00	-1.100,00	0,00			
Investive Gebarung										
SU 33	Summe Einzahlungen investive Gebarung							0,00	0,00	0,00
SU 34	Summe Auszahlungen investive Gebarung							0,00	0,00	0,00
SA2	Saldo (2) Geldfluss aus der Investiven Gebarung (33 - 34)							0,00	0,00	0,00

		MVAG	MVAG	VCQU	Ergebnisrechnung			Finanzierungsrechnung		
		EH	FH		RA 2025	VA 2025	RA - VA	RA 2025	VA 2025	RA - VA
SA3	Saldo (3) Nettofinanzierungssaldo (Saldo 1 + Saldo 2)							-1.100,00	-1.100,00	0,00
Finanzierungstätigkeit										
SU 35	Summe Einzahlungen aus der Finanzierungstätigkeit							0,00	0,00	0,00
SU 36	Summe Auszahlungen aus der Finanzierungstätigkeit							0,00	0,00	0,00
SA4	Saldo (4) Geldfluss aus der Finanzierungstätigkeit (35 – 36)							0,00	0,00	0,00
SA5	Saldo (5) Geldfluss aus der voranschlagswirksamen Gebarung (Saldo 3 + Saldo 4)							-1.100,00	-1.100,00	0,00
516 Schulgesundheitsdienst										
516000 Schulgesundheitsdienst										
Operative Gebarung										
SU 21 / 31	Summe Erträge / Einzahlungen operative Gebarung				0,00	0,00	0,00	0,00	0,00	0,00
1/516000-728000	Entgelte für sonstige Leistungen	2225	3225	24	901,46	1.000,00	-98,54	901,46	1.000,00	-98,54
SU 22 / 32	Summe Aufwendungen / Auszahlungen operative Gebarung				901,46	1.000,00	-98,54	901,46	1.000,00	-98,54
SA 0 / SA 1	(0) Nettoergebnis (21 - 22) / (1) Geldfluss operative Gebarung (31 – 32)				-901,46	-1.000,00	98,54	-901,46	-1.000,00	98,54
SU 23	Summe Haushaltsrücklagen				0,00	0,00	0,00	0,00	0,00	0,00
SA00	Nettoergebnis nach Zuw./Entn. Haushaltsrücklagen (Saldo 0 +/- SU23)				-901,46	-1.000,00	98,54			
Investive Gebarung										
SU 33	Summe Einzahlungen investive Gebarung							0,00	0,00	0,00
SU 34	Summe Auszahlungen investive Gebarung							0,00	0,00	0,00
SA2	Saldo (2) Geldfluss aus der Investiven Gebarung (33 – 34)							0,00	0,00	0,00
SA3	Saldo (3) Nettofinanzierungssaldo (Saldo 1 + Saldo 2)							-901,46	-1.000,00	98,54
Finanzierungstätigkeit										
SU 35	Summe Einzahlungen aus der Finanzierungstätigkeit							0,00	0,00	0,00
SU 36	Summe Auszahlungen aus der Finanzierungstätigkeit							0,00	0,00	0,00
SA4	Saldo (4) Geldfluss aus der Finanzierungstätigkeit (35 – 36)							0,00	0,00	0,00
SA5	Saldo (5) Geldfluss aus der voranschlagswirksamen Gebarung (Saldo 3 + Saldo 4)							-901,46	-1.000,00	98,54
52 Umweltschutz										
527 Müllbeseitigung										
527000 Umweltschutz										
Operative Gebarung										
SU 21 / 31	Summe Erträge / Einzahlungen operative Gebarung				0,00	0,00	0,00	0,00	0,00	0,00
1/527000-726000	Mitgliedsbeiträge an Institutionen	2225	3225	24	545,32	600,00	-54,68	545,32	600,00	-54,68
1/527000-728000	Entgelte für sonstige Leistungen	2225	3225	24		100,00	-100,00		100,00	-100,00
SU 22 / 32	Summe Aufwendungen / Auszahlungen operative Gebarung				545,32	700,00	-154,68	545,32	700,00	-154,68
SA 0 / SA 1	(0) Nettoergebnis (21 - 22) / (1) Geldfluss operative Gebarung (31 – 32)				-545,32	-700,00	154,68	-545,32	-700,00	154,68
SU 23	Summe Haushaltsrücklagen				0,00	0,00	0,00	0,00	0,00	0,00

		MVAG MVAG VCQU			Ergebnisrechnung			Finanzierungsrechnung		
		EH	FH		RA 2025	VA 2025	RA - VA	RA 2025	VA 2025	RA - VA
SA00	Nettoergebnis nach Zuw./Entn. Haushaltsrücklagen (Saldo 0 +/- SU23)				-545,32	-700,00	154,68			
Investive Gebarung										
SU 33	Summe Einzahlungen investive Gebarung							0,00	0,00	0,00
SU 34	Summe Auszahlungen investive Gebarung							0,00	0,00	0,00
SA2	Saldo (2) Geldfluss aus der Investiven Gebarung (33 – 34)							0,00	0,00	0,00
SA3	Saldo (3) Nettofinanzierungssaldo (Saldo 1 + Saldo 2)							-545,32	-700,00	154,68
Finanzierungstätigkeit										
SU 35	Summe Einzahlungen aus der Finanzierungstätigkeit							0,00	0,00	0,00
SU 36	Summe Auszahlungen aus der Finanzierungstätigkeit							0,00	0,00	0,00
SA4	Saldo (4) Geldfluss aus der Finanzierungstätigkeit (35 – 36)							0,00	0,00	0,00
SA5	Saldo (5) Geldfluss aus der voranschlagswirksamen Gebarung (Saldo 3 + Saldo 4)							-545,32	-700,00	154,68
528	Tierkörperbeseitigung									
528000	Tierkörperbeseitigung									
Operative Gebarung										
2/528000+828000	Rückersätze von Ausgaben	2116	3116	18	112,50	100,00	12,50	112,50	100,00	12,50
SU 21 / 31	Summe Erträge / Einzahlungen operative Gebarung				112,50	100,00	12,50	112,50	100,00	12,50
SU 22 / 32	Summe Aufwendungen / Auszahlungen operative Gebarung				0,00	0,00	0,00	0,00	0,00	0,00
SA 0 / SA 1	(0) Nettoergebnis (21 - 22) / (1) Geldfluss operative Gebarung (31 – 32)				112,50	100,00	12,50	112,50	100,00	12,50
SU 23	Summe Haushaltsrücklagen				0,00	0,00	0,00	0,00	0,00	0,00
SA00	Nettoergebnis nach Zuw./Entn. Haushaltsrücklagen (Saldo 0 +/- SU23)				112,50	100,00	12,50			
Investive Gebarung										
SU 33	Summe Einzahlungen investive Gebarung							0,00	0,00	0,00
SU 34	Summe Auszahlungen investive Gebarung							0,00	0,00	0,00
SA2	Saldo (2) Geldfluss aus der Investiven Gebarung (33 – 34)							0,00	0,00	0,00
SA3	Saldo (3) Nettofinanzierungssaldo (Saldo 1 + Saldo 2)							112,50	100,00	12,50
Finanzierungstätigkeit										
SU 35	Summe Einzahlungen aus der Finanzierungstätigkeit							0,00	0,00	0,00
SU 36	Summe Auszahlungen aus der Finanzierungstätigkeit							0,00	0,00	0,00
SA4	Saldo (4) Geldfluss aus der Finanzierungstätigkeit (35 – 36)							0,00	0,00	0,00
SA5	Saldo (5) Geldfluss aus der voranschlagswirksamen Gebarung (Saldo 3 + Saldo 4)							112,50	100,00	12,50
529	Sonstige Einrichtungen und Maßnahmen									
529000	Sonstige Maßnahmen									
Operative Gebarung										
SU 21 / 31	Summe Erträge / Einzahlungen operative Gebarung				0,00	0,00	0,00	0,00	0,00	0,00
1/529000-728000	Schädlingsbekämpfung	2225	3225	24	3.990,72	4.000,00	-9,28	3.990,72	4.000,00	-9,28

	MVAG	MVAG	VCQU	Ergebnisrechnung			Finanzierungsrechnung			
				EH	FH		RA 2025	VA 2025	RA - VA	RA 2025
1/529000-729000	Luftreinhaltung	2225	3225	24	154,08	200,00	-45,92	154,08	200,00	-45,92
SU 22 / 32	Summe Aufwendungen / Auszahlungen operative Gebarung				4.144,80	4.200,00	-55,20	4.144,80	4.200,00	-55,20
SA 0 / SA 1	(0) Nettoergebnis (21 - 22) / (1) Geldfluss operative Gebarung (31 - 32)				-4.144,80	-4.200,00	55,20	-4.144,80	-4.200,00	55,20
SU 23	Summe Haushaltsrücklagen				0,00	0,00	0,00	0,00	0,00	0,00
SA00	Nettoergebnis nach Zuw./Entn. Haushaltsrücklagen (Saldo 0 +/- SU23)				-4.144,80	-4.200,00	55,20			
Investive Gebarung										
SU 33	Summe Einzahlungen investive Gebarung							0,00	0,00	0,00
SU 34	Summe Auszahlungen investive Gebarung							0,00	0,00	0,00
SA2	Saldo (2) Geldfluss aus der Investiven Gebarung (33 - 34)							0,00	0,00	0,00
SA3	Saldo (3) Nettofinanzierungssaldo (Saldo 1 + Saldo 2)							-4.144,80	-4.200,00	55,20
Finanzierungstätigkeit										
SU 35	Summe Einzahlungen aus der Finanzierungstätigkeit							0,00	0,00	0,00
SU 36	Summe Auszahlungen aus der Finanzierungstätigkeit							0,00	0,00	0,00
SA4	Saldo (4) Geldfluss aus der Finanzierungstätigkeit (35 - 36)							0,00	0,00	0,00
SA5	Saldo (5) Geldfluss aus der voranschlagswirksamen Gebarung (Saldo 3 + Saldo 4)							-4.144,80	-4.200,00	55,20
53 Rettungs- und Warndienste										
530 Rettungsdienste										
530000 Rettungsdienste										
Operative Gebarung										
SU 21 / 31	Summe Erträge / Einzahlungen operative Gebarung				0,00	0,00	0,00	0,00	0,00	0,00
1/530000-616000	Instandhaltung von Maschinen und maschinellen Anlagen	2224	3224	24		500,00	-500,00		500,00	-500,00
SU 22 / 32	Summe Aufwendungen / Auszahlungen operative Gebarung				0,00	500,00	-500,00	0,00	500,00	-500,00
SA 0 / SA 1	(0) Nettoergebnis (21 - 22) / (1) Geldfluss operative Gebarung (31 - 32)				0,00	-500,00	500,00	0,00	-500,00	500,00
SU 23	Summe Haushaltsrücklagen				0,00	0,00	0,00	0,00	0,00	0,00
SA00	Nettoergebnis nach Zuw./Entn. Haushaltsrücklagen (Saldo 0 +/- SU23)				0,00	-500,00	500,00			
Investive Gebarung										
SU 33	Summe Einzahlungen investive Gebarung							0,00	0,00	0,00
SU 34	Summe Auszahlungen investive Gebarung							0,00	0,00	0,00
SA2	Saldo (2) Geldfluss aus der Investiven Gebarung (33 - 34)							0,00	0,00	0,00
SA3	Saldo (3) Nettofinanzierungssaldo (Saldo 1 + Saldo 2)							0,00	-500,00	500,00
Finanzierungstätigkeit										
SU 35	Summe Einzahlungen aus der Finanzierungstätigkeit							0,00	0,00	0,00
SU 36	Summe Auszahlungen aus der Finanzierungstätigkeit							0,00	0,00	0,00
SA4	Saldo (4) Geldfluss aus der Finanzierungstätigkeit (35 - 36)							0,00	0,00	0,00

		MVAG			Ergebnisrechnung			Finanzierungsrechnung		
		EH	FH	VCQU	RA 2025	VA 2025	RA - VA	RA 2025	VA 2025	RA - VA
SA5	Saldo (5) Geldfluss aus der voranschlagswirksamen Gebarung (Saldo 3 + Saldo 4)							0,00	-500,00	500,00
56	Krankenanstalten anderer Rechtsträger									
562	Sprengelbeiträge									
562000	Beitrag der Gemeinde zum Krankenanstaltensprengel									
Operative Gebarung										
2/562000+861000	Transfers von Ländern, Landesfonds und Landeskammern	2121	3121		4.934,30		4.934,30	4.934,30		4.934,30
SU 21 / 31	Summe Erträge / Einzahlungen operative Gebarung				4.934,30	0,00	4.934,30	4.934,30	0,00	4.934,30
1/562000-752000	Sprengelbeitrag NÖKAS	2231	3231	26	429.158,03	431.000,00	-1.841,97	429.158,03	431.000,00	-1.841,97
SU 22 / 32	Summe Aufwendungen / Auszahlungen operative Gebarung				429.158,03	431.000,00	-1.841,97	429.158,03	431.000,00	-1.841,97
SA 0 / SA 1	(0) Nettoergebnis (21 - 22) / (1) Geldfluss operative Gebarung (31 - 32)				-424.223,73	-431.000,00	6.776,27	-424.223,73	-431.000,00	6.776,27
SU 23	Summe Haushaltsrücklagen				0,00	0,00	0,00	0,00	0,00	0,00
SA00	Nettoergebnis nach Zuw./Entn. Haushaltsrücklagen (Saldo 0 +/- SU23)				-424.223,73	-431.000,00	6.776,27			
Investive Gebarung										
SU 33	Summe Einzahlungen investive Gebarung							0,00	0,00	0,00
SU 34	Summe Auszahlungen investive Gebarung							0,00	0,00	0,00
SA2	Saldo (2) Geldfluss aus der Investiven Gebarung (33 - 34)							0,00	0,00	0,00
SA3	Saldo (3) Nettofinanzierungssaldo (Saldo 1 + Saldo 2)							-424.223,73	-431.000,00	6.776,27
Finanzierungstätigkeit										
SU 35	Summe Einzahlungen aus der Finanzierungstätigkeit							0,00	0,00	0,00
SU 36	Summe Auszahlungen aus der Finanzierungstätigkeit							0,00	0,00	0,00
SA4	Saldo (4) Geldfluss aus der Finanzierungstätigkeit (35 - 36)							0,00	0,00	0,00
SA5	Saldo (5) Geldfluss aus der voranschlagswirksamen Gebarung (Saldo 3 + Saldo 4)							-424.223,73	-431.000,00	6.776,27
562100	Beitrag der Gemeinden zum Krankenanstaltensprengel									
Operative Gebarung										
SU 21 / 31	Summe Erträge / Einzahlungen operative Gebarung				0,00	0,00	0,00	0,00	0,00	0,00
1/562100-752000	NÖKAS Verwaltungsaufwand	2231	3231	26	18,92	100,00	-81,08	18,92	100,00	-81,08
SU 22 / 32	Summe Aufwendungen / Auszahlungen operative Gebarung				18,92	100,00	-81,08	18,92	100,00	-81,08
SA 0 / SA 1	(0) Nettoergebnis (21 - 22) / (1) Geldfluss operative Gebarung (31 - 32)				-18,92	-100,00	81,08	-18,92	-100,00	81,08
SU 23	Summe Haushaltsrücklagen				0,00	0,00	0,00	0,00	0,00	0,00
SA00	Nettoergebnis nach Zuw./Entn. Haushaltsrücklagen (Saldo 0 +/- SU23)				-18,92	-100,00	81,08			
Investive Gebarung										
SU 33	Summe Einzahlungen investive Gebarung							0,00	0,00	0,00
SU 34	Summe Auszahlungen investive Gebarung							0,00	0,00	0,00
SA2	Saldo (2) Geldfluss aus der Investiven Gebarung (33 - 34)							0,00	0,00	0,00

		MVAG	MVAG	VCQU	Ergebnisrechnung			Finanzierungsrechnung		
		EH	FH		RA 2025	VA 2025	RA - VA	RA 2025	VA 2025	RA - VA
6 Straßen- und Wasserbau, Verkehr										
61	Straßenbau									
612	Gemeindestraßen									
612000	Gemeindestraßen									
Operative Gebarung										
2/612000+808000	Verkauf von Hausnummerntafeln	2116	3116	16	130,00	100,00	30,00	130,00	100,00	30,00
2/612000+813000	Erträge aus der Auflösung von Investitionszuschüssen (Kapitaltransfers)	2127			6.358,61	6.400,00	-41,39			
2/612000+861000	Transfers von Ländern, FSA Darl.	2121	3121		3.784,52	3.800,00	-15,48	3.784,52	3.800,00	-15,48
6/612000+871000	Beihilfen aus Bearfszuweisungen	2121	3121	1 33	200.000,00	200.000,00		200.000,00	200.000,00	
SU 21 / 31	Summe Erträge / Einzahlungen operative Gebarung				210.273,13	210.300,00	-26,87	203.914,52	203.900,00	14,52
1/612000-400000	Geringwertige Wirtschaftsgüter (GWG)	2221	3221	23	239,37		239,37	239,37		239,37
1/612000-413000	Hausnummerntafeln	2221	3221	23	129,60	100,00	29,60	129,60	100,00	29,60
1/612000-611000	Instandhaltung von Straßenbauten	2224	3224	24	9.228,30	5.300,00	3.928,30	9.228,30	5.300,00	3.928,30
1/612000-650000	Zinsen für Finanzschulden - Inland	2241	3241	25	5.524,40	5.500,00	24,40	5.524,40	5.500,00	24,40
1/612000-680000	Planmäßige Abschreibung	2226			147.704,39	144.600,00	3.104,39			
5/612000-799000	Zuweisungen an Verrechnungsrücklagen zwischen operativer Gebarung und Projekten	2225		1	78.976,04	79.000,00	-23,96			
SU 22 / 32	Summe Aufwendungen / Auszahlungen operative Gebarung				241.802,10	234.500,00	7.302,10	15.121,67	10.900,00	4.221,67
SA 0 / SA 1	(0) Nettoergebnis (21 - 22) / (1) Geldfluss operative Gebarung (31 - 32)				-31.528,97	-24.200,00	-7.328,97	188.792,85	193.000,00	-4.207,15
SU 23	Summe Haushaltsrücklagen				0,00	0,00	0,00	0,00	0,00	0,00
SA00	Nettoergebnis nach Zuw./Entn. Haushaltsrücklagen (Saldo 0 +/- SU23)				-31.528,97	-24.200,00	-7.328,97			
Investive Gebarung										
SU 33	Summe Einzahlungen investive Gebarung							0,00	0,00	0,00
5/612000-002000	Straßenbauten		3412	1 40				200.000,00		-200.000,00
SU 34	Summe Auszahlungen investive Gebarung							0,00	200.000,00	-200.000,00
SA2	Saldo (2) Geldfluss aus der Investiven Gebarung (33 - 34)							0,00	-200.000,00	200.000,00
SA3	Saldo (3) Nettofinanzierungssaldo (Saldo 1 + Saldo 2)							188.792,85	-7.000,00	195.792,85
Finanzierungstätigkeit										
SU 35	Summe Einzahlungen aus der Finanzierungstätigkeit							0,00	0,00	0,00
1/612000-346000	Investitionsdarlehen von Kreditinstituten		3614	65				16.000,00	16.000,00	
SU 36	Summe Auszahlungen aus der Finanzierungstätigkeit							16.000,00	16.000,00	0,00
SA4	Saldo (4) Geldfluss aus der Finanzierungstätigkeit (35 - 36)							-16.000,00	-16.000,00	0,00
SA5	Saldo (5) Geldfluss aus der voranschlagswirksamen Gebarung (Saldo 3 + Saldo 4)							172.792,85	-23.000,00	195.792,85

	MVAG	MVAG	VCQU	Ergebnisrechnung			Finanzierungsrechnung			
				EH	FH		RA 2025	VA 2025	RA - VA	RA 2025
612010	Straßenbau neue Siedlung 2020									
Operative Gebarung										
SU 21 / 31	Summe Erträge / Einzahlungen operative Gebarung			0,00	0,00	0,00	0,00	0,00	0,00	
1/612010-680000	Planmäßige Abschreibung	2226		3.631,48	3.600,00	31,48				
SU 22 / 32	Summe Aufwendungen / Auszahlungen operative Gebarung			3.631,48	3.600,00	31,48	0,00	0,00	0,00	
SA 0 / SA 1	(0) Nettoergebnis (21 - 22) / (1) Geldfluss operative Gebarung (31 - 32)			-3.631,48	-3.600,00	-31,48	0,00	0,00	0,00	
SU 23	Summe Haushaltsrücklagen			0,00	0,00	0,00	0,00	0,00	0,00	
SA00	Nettoergebnis nach Zuw./Entn. Haushaltsrücklagen (Saldo 0 +/- SU23)			-3.631,48	-3.600,00	-31,48				
Investive Gebarung										
SU 33	Summe Einzahlungen investive Gebarung						0,00	0,00	0,00	
SU 34	Summe Auszahlungen investive Gebarung						0,00	0,00	0,00	
SA2	Saldo (2) Geldfluss aus der Investiven Gebarung (33 - 34)						0,00	0,00	0,00	
SA3	Saldo (3) Nettofinanzierungssaldo (Saldo 1 + Saldo 2)						0,00	0,00	0,00	
Finanzierungstätigkeit										
SU 35	Summe Einzahlungen aus der Finanzierungstätigkeit						0,00	0,00	0,00	
SU 36	Summe Auszahlungen aus der Finanzierungstätigkeit						0,00	0,00	0,00	
SA4	Saldo (4) Geldfluss aus der Finanzierungstätigkeit (35 - 36)						0,00	0,00	0,00	
SA5	Saldo (5) Geldfluss aus der voranschlagswirksamen Gebarung (Saldo 3 + Saldo 4)						0,00	0,00	0,00	
63	Schutzwasserbau									
639	Sonstige Einrichtungen und Maßnahmen									
639000	Wasserbau, sonst. Einrichtungen u. Maßnahmen									
Operative Gebarung										
2/639000+813000	Erträge aus der Auflösung von Investitionszuschüssen (Kapitaltransfers)	2127		1.966,29	2.000,00	-33,71				
2/639000+861000	Transfers von Ländern, Unwetterschäden WA2	2121	3121	15	720,00	700,00	20,00	720,00	700,00	20,00
SU 21 / 31	Summe Erträge / Einzahlungen operative Gebarung			2.686,29	2.700,00	-13,71	720,00	700,00	20,00	
1/639000-612000	Sanierung Bachbett, Abläufe	2224	3224	24	23.747,99	18.700,00	5.047,99	23.747,99	18.700,00	5.047,99
1/639000-613000	Instandhaltung von Wasserläufen	2224	3224	24		100,00	-100,00		100,00	-100,00
1/639000-680000	Planmäßige Abschreibung	2226			3.213,05	3.200,00	13,05			
SU 22 / 32	Summe Aufwendungen / Auszahlungen operative Gebarung			26.961,04	22.000,00	4.961,04	23.747,99	18.800,00	4.947,99	
SA 0 / SA 1	(0) Nettoergebnis (21 - 22) / (1) Geldfluss operative Gebarung (31 - 32)			-24.274,75	-19.300,00	-4.974,75	-23.027,99	-18.100,00	-4.927,99	
SU 23	Summe Haushaltsrücklagen			0,00	0,00	0,00	0,00	0,00	0,00	
SA00	Nettoergebnis nach Zuw./Entn. Haushaltsrücklagen (Saldo 0 +/- SU23)			-24.274,75	-19.300,00	-4.974,75				
Investive Gebarung										
SU 33	Summe Einzahlungen investive Gebarung						0,00	0,00	0,00	

		MVAG			Ergebnisrechnung			Finanzierungsrechnung		
		EH	FH	VCQU	RA 2025	VA 2025	RA - VA	RA 2025	VA 2025	RA - VA
SU 34	Summe Auszahlungen investive Gebarung							0,00	0,00	0,00
SA2	Saldo (2) Geldfluss aus der Investiven Gebarung (33 – 34)							0,00	0,00	0,00
SA3	Saldo (3) Nettofinanzierungssaldo (Saldo 1 + Saldo 2)							-23.027,99	-18.100,00	-4.927,99
Finanzierungstätigkeit										
SU 35	Summe Einzahlungen aus der Finanzierungstätigkeit							0,00	0,00	0,00
SU 36	Summe Auszahlungen aus der Finanzierungstätigkeit							0,00	0,00	0,00
SA4	Saldo (4) Geldfluss aus der Finanzierungstätigkeit (35 – 36)							0,00	0,00	0,00
SA5	Saldo (5) Geldfluss aus der voranschlagswirksamen Gebarung (Saldo 3 + Saldo 4)							-23.027,99	-18.100,00	-4.927,99
64	Straßenverkehr									
640	Einrichtungen und Maßnahmen nach der Straßenverkehrsordnung									
640000	Einrichtung und Maßnahmen der Strassenverkehrsordnung									
Operative Gebarung										
2/640000+868000	Gemeindestraßenstrafen	2124	3124	16	70,00	1.500,00	-1.430,00	70,00	1.500,00	-1.430,00
SU 21 / 31	Summe Erträge / Einzahlungen operative Gebarung				70,00	1.500,00	-1.430,00	70,00	1.500,00	-1.430,00
1/640000-400000	Geringwertige Wirtschaftsgüter des Anlagevermögens	2221	3221	23	1.185,90	1.200,00	-14,10	1.185,90	1.200,00	-14,10
1/640000-680000	Planmäßige Abschreibung	2226			270,32	300,00	-29,68			
1/640000-729000	sonstige Ausgaben	2225	3225	24	178,00	200,00	-22,00	178,00	200,00	-22,00
SU 22 / 32	Summe Aufwendungen / Auszahlungen operative Gebarung				1.634,22	1.700,00	-65,78	1.363,90	1.400,00	-36,10
SA 0 / SA 1	(0) Nettoergebnis (21 - 22) / (1) Geldfluss operative Gebarung (31 – 32)				-1.564,22	-200,00	-1.364,22	-1.293,90	100,00	-1.393,90
SU 23	Summe Haushaltsrücklagen				0,00	0,00	0,00	0,00	0,00	0,00
SA00	Nettoergebnis nach Zuw./Entn. Haushaltsrücklagen (Saldo 0 +/- SU23)				-1.564,22	-200,00	-1.364,22			
Investive Gebarung										
SU 33	Summe Einzahlungen investive Gebarung							0,00	0,00	0,00
SU 34	Summe Auszahlungen investive Gebarung							0,00	0,00	0,00
SA2	Saldo (2) Geldfluss aus der Investiven Gebarung (33 – 34)							0,00	0,00	0,00
SA3	Saldo (3) Nettofinanzierungssaldo (Saldo 1 + Saldo 2)							-1.293,90	100,00	-1.393,90
Finanzierungstätigkeit										
SU 35	Summe Einzahlungen aus der Finanzierungstätigkeit							0,00	0,00	0,00
SU 36	Summe Auszahlungen aus der Finanzierungstätigkeit							0,00	0,00	0,00
SA4	Saldo (4) Geldfluss aus der Finanzierungstätigkeit (35 – 36)							0,00	0,00	0,00
SA5	Saldo (5) Geldfluss aus der voranschlagswirksamen Gebarung (Saldo 3 + Saldo 4)							-1.293,90	100,00	-1.393,90

		MVAG	MVAG	VCQU	Ergebnisrechnung			Finanzierungsrechnung		
		EH	FH		RA 2025	VA 2025	RA - VA	RA 2025	VA 2025	RA - VA
7 Wirtschaftsförderung										
71	Grundlagenverbesserung in der Land- und Forstwirtschaft									
710	Land- und forstwirtschaftlicher Wegebau									
710000	Güterwegerhaltung									
Operative Gebarung										
2/710000+813000	Erträge aus der Auflösung von Investitionszuschüssen (Kapitaltransfers)	2127			1.374,93	800,00	574,93			
6/710000+871000	Beihilfen aus Bedarfszuweisungen	2121	3121	1 33	3.750,00	4.100,00	-350,00	3.750,00	4.100,00	-350,00
6/710000+899000	Entnahmen aus Verrechnungsrücklagen zwischen operativer Gebarung und Projekten	2116		1	2.518,80	6.800,00	-4.281,20			
SU 21 / 31	Summe Erträge / Einzahlungen operative Gebarung				7.643,73	11.700,00	-4.056,27	3.750,00	4.100,00	-350,00
1/710000-680000	Planmäßige Abschreibung	2226			70.548,34	69.300,00	1.248,34			
SU 22 / 32	Summe Aufwendungen / Auszahlungen operative Gebarung				70.548,34	69.300,00	1.248,34	0,00	0,00	0,00
SA 0 / SA 1	(0) Nettoergebnis (21 - 22) / (1) Geldfluss operative Gebarung (31 - 32)				-62.904,61	-57.600,00	-5.304,61	3.750,00	4.100,00	-350,00
SU 23	Summe Haushaltsrücklagen				0,00	0,00	0,00	0,00	0,00	0,00
SA00	Nettoergebnis nach Zuw./Entn. Haushaltsrücklagen (Saldo 0 +/- SU23)				-62.904,61	-57.600,00	-5.304,61			
Investive Gebarung										
6/710000+301000	Kapitaltransfers von Ländern, Landesfonds und Landeskammern		3331	1 33				3.750,00	4.100,00	-350,00
SU 33	Summe Einzahlungen investive Gebarung							3.750,00	4.100,00	-350,00
5/710000-002000	GW-Erhaltung		3412	1 40				10.018,80	15.000,00	-4.981,20
SU 34	Summe Auszahlungen investive Gebarung							10.018,80	15.000,00	-4.981,20
SA2	Saldo (2) Geldfluss aus der Investiven Gebarung (33 - 34)							-6.268,80	-10.900,00	4.631,20
SA3	Saldo (3) Nettofinanzierungssaldo (Saldo 1 + Saldo 2)							-2.518,80	-6.800,00	4.281,20
Finanzierungstätigkeit										
SU 35	Summe Einzahlungen aus der Finanzierungstätigkeit							0,00	0,00	0,00
SU 36	Summe Auszahlungen aus der Finanzierungstätigkeit							0,00	0,00	0,00
SA4	Saldo (4) Geldfluss aus der Finanzierungstätigkeit (35 - 36)							0,00	0,00	0,00
SA5	Saldo (5) Geldfluss aus der voranschlagswirksamen Gebarung (Saldo 3 + Saldo 4)							-2.518,80	-6.800,00	4.281,20
74	Sonstige Förderung der Land- und Forstwirtschaft									
749	Sonstige Einrichtungen und Maßnahmen									
749000	sonst. Förderung Landwirtschaft Vieh									
Operative Gebarung										
SU 21 / 31	Summe Erträge / Einzahlungen operative Gebarung				0,00	0,00	0,00	0,00	0,00	0,00

		MVAG			Ergebnisrechnung			Finanzierungsrechnung		
		EH	FH	VCQU	RA 2025	VA 2025	RA - VA	RA 2025	VA 2025	RA - VA
1/749000-729000	sonstige Ausgaben künstl.Besamung	2225	3225	24	1.777,15		1.777,15	1.777,15		1.777,15
SU 22 / 32	Summe Aufwendungen / Auszahlungen operative Gebarung				1.777,15	0,00	1.777,15	1.777,15	0,00	1.777,15
SA 0 / SA 1	(0) Nettoergebnis (21 - 22) / (1) Geldfluss operative Gebarung (31 - 32)				-1.777,15	0,00	-1.777,15	-1.777,15	0,00	-1.777,15
SU 23	Summe Haushaltsrücklagen				0,00	0,00	0,00	0,00	0,00	0,00
SA00	Nettoergebnis nach Zuw./Entn. Haushaltsrücklagen (Saldo 0 +/- SU23)				-1.777,15	0,00	-1.777,15			
Investive Gebarung										
SU 33	Summe Einzahlungen investive Gebarung							0,00	0,00	0,00
SU 34	Summe Auszahlungen investive Gebarung							0,00	0,00	0,00
SA2	Saldo (2) Geldfluss aus der Investiven Gebarung (33 - 34)							0,00	0,00	0,00
SA3	Saldo (3) Nettofinanzierungssaldo (Saldo 1 + Saldo 2)							-1.777,15	0,00	-1.777,15
Finanzierungstätigkeit										
SU 35	Summe Einzahlungen aus der Finanzierungstätigkeit							0,00	0,00	0,00
SU 36	Summe Auszahlungen aus der Finanzierungstätigkeit							0,00	0,00	0,00
SA4	Saldo (4) Geldfluss aus der Finanzierungstätigkeit (35 - 36)							0,00	0,00	0,00
SA5	Saldo (5) Geldfluss aus der voranschlagswirksamen Gebarung (Saldo 3 + Saldo 4)							-1.777,15	0,00	-1.777,15
77	Förderung des Tourismus									
771	Maßnahmen zur Förderung des Tourismus									
771000	Maßnahmen zur Förderung des Tourismus									
Operative Gebarung										
2/771000+810000	Erträge aus Leistungen, Verleih VOR-Ticket	2114	3114	13	193,70	200,00	-6,30	193,70	200,00	-6,30
2/771000+811000	Einnahmen aus der Vermietung und Verpachtung von Sachen	2115	3115	14		100,00	-100,00		100,00	-100,00
SU 21 / 31	Summe Erträge / Einzahlungen operative Gebarung				193,70	300,00	-106,30	193,70	300,00	-106,30
1/771000-400000	Geringwertige Wirtschaftsgüter des Anlagevermögens	2221	3221	23	406,99	400,00	6,99	406,99	400,00	6,99
1/771000-600000	Strom	2222	3222	24	865,43	800,00	65,43	865,43	800,00	65,43
1/771000-616000	Instandhaltung von Maschinen und maschinelle Anlagen	2224	3224	24	422,81	400,00	22,81	422,81	400,00	22,81
1/771000-620000	Transporte durch die Bahn VOR-Ticket	2222	3222	24	1.720,00	1.700,00	20,00	1.720,00	1.700,00	20,00
1/771000-728000	ASTEAG Beitrag+ sonstige Leistungen Anzeigen	2225	3225	24	6.950,84	7.000,00	-49,16	6.950,84	7.000,00	-49,16
1/771000-729000	sonstige Ausgaben	2225	3225	24	552,00	600,00	-48,00	552,00	600,00	-48,00
1/771000-757000	Beitrag an Fremdenverkehr und Verschönerungsverein	2234	3234	27	1.566,77	1.600,00	-33,23	1.566,77	1.600,00	-33,23
SU 22 / 32	Summe Aufwendungen / Auszahlungen operative Gebarung				12.484,84	12.500,00	-15,16	12.484,84	12.500,00	-15,16
SA 0 / SA 1	(0) Nettoergebnis (21 - 22) / (1) Geldfluss operative Gebarung (31 - 32)				-12.291,14	-12.200,00	-91,14	-12.291,14	-12.200,00	-91,14
SU 23	Summe Haushaltsrücklagen				0,00	0,00	0,00	0,00	0,00	0,00

		MVAG		VCQU	Ergebnisrechnung			Finanzierungsrechnung		
		EH	FH		RA 2025	VA 2025	RA - VA	RA 2025	VA 2025	RA - VA
SA00	Nettoergebnis nach Zuw./Entn. Haushaltsrücklagen (Saldo 0 +/- SU23)				-12.291,14	-12.200,00	-91,14			
Investive Gebarung										
SU 33	Summe Einzahlungen investive Gebarung							0,00	0,00	0,00
SU 34	Summe Auszahlungen investive Gebarung							0,00	0,00	0,00
SA2	Saldo (2) Geldfluss aus der Investiven Gebarung (33 – 34)							0,00	0,00	0,00
SA3	Saldo (3) Nettofinanzierungssaldo (Saldo 1 + Saldo 2)							-12.291,14	-12.200,00	-91,14
Finanzierungstätigkeit										
SU 35	Summe Einzahlungen aus der Finanzierungstätigkeit							0,00	0,00	0,00
SU 36	Summe Auszahlungen aus der Finanzierungstätigkeit							0,00	0,00	0,00
SA4	Saldo (4) Geldfluss aus der Finanzierungstätigkeit (35 – 36)							0,00	0,00	0,00
SA5	Saldo (5) Geldfluss aus der voranschlagswirksamen Gebarung (Saldo 3 + Saldo 4)							-12.291,14	-12.200,00	-91,14
78	Förderung von Handel, Gewerbe und Industrie									
782	Wirtschaftspolitische Maßnahmen									
782000	Wirtschaftspolitische Maßnahmen									
Operative Gebarung										
SU 21 / 31	Summe Erträge / Einzahlungen operative Gebarung				0,00	0,00	0,00	0,00	0,00	0,00
1/782000-775000	Kapitaltransferzahlungen an Unternehmungen (ohne Kreditinstitute)	2233	44		5.520,00	5.600,00	-80,00			
SU 22 / 32	Summe Aufwendungen / Auszahlungen operative Gebarung				5.520,00	5.600,00	-80,00	0,00	0,00	0,00
SA 0 / SA 1	(0) Nettoergebnis (21 - 22) / (1) Geldfluss operative Gebarung (31 – 32)				-5.520,00	-5.600,00	80,00	0,00	0,00	0,00
SU 23	Summe Haushaltsrücklagen				0,00	0,00	0,00	0,00	0,00	0,00
SA00	Nettoergebnis nach Zuw./Entn. Haushaltsrücklagen (Saldo 0 +/- SU23)				-5.520,00	-5.600,00	80,00			
Investive Gebarung										
SU 33	Summe Einzahlungen investive Gebarung							0,00	0,00	0,00
1/782000-775000	Kapitaltransferzahlungen an Unternehmungen (ohne Kreditinstitute)	3433	44		5.520,00	5.600,00	-80,00			
SU 34	Summe Auszahlungen investive Gebarung							5.520,00	5.600,00	-80,00
SA2	Saldo (2) Geldfluss aus der Investiven Gebarung (33 – 34)							-5.520,00	-5.600,00	80,00
SA3	Saldo (3) Nettofinanzierungssaldo (Saldo 1 + Saldo 2)							-5.520,00	-5.600,00	80,00
Finanzierungstätigkeit										
SU 35	Summe Einzahlungen aus der Finanzierungstätigkeit							0,00	0,00	0,00
SU 36	Summe Auszahlungen aus der Finanzierungstätigkeit							0,00	0,00	0,00
SA4	Saldo (4) Geldfluss aus der Finanzierungstätigkeit (35 – 36)							0,00	0,00	0,00
SA5	Saldo (5) Geldfluss aus der voranschlagswirksamen Gebarung (Saldo 3 + Saldo 4)							-5.520,00	-5.600,00	80,00

		MVAG MVAG VCQU			Ergebnisrechnung			Finanzierungsrechnung		
		EH	FH		RA 2025	VA 2025	RA - VA	RA 2025	VA 2025	RA - VA
789	Sonstige Einrichtungen und Maßnahmen									
789000	Sonstige Einrichtungen und Maßnahmen									
Operative Gebarung										
SU 21 / 31	Summe Erträge / Einzahlungen operative Gebarung				0,00	0,00	0,00	0,00	0,00	0,00
1/789000-726000	INTERKOMM, WOiWA Förderung	2225	3225	24	1.932,00	1.900,00	32,00	1.932,00	1.900,00	32,00
1/789000-776000	Top Aktion	2233		44	500,00	100,00	400,00			
SU 22 / 32	Summe Aufwendungen / Auszahlungen operative Gebarung				2.432,00	2.000,00	432,00	1.932,00	1.900,00	32,00
SA 0 / SA 1	(0) Nettoergebnis (21 - 22) / (1) Geldfluss operative Gebarung (31 - 32)				-2.432,00	-2.000,00	-432,00	-1.932,00	-1.900,00	-32,00
SU 23	Summe Haushaltsrücklagen				0,00	0,00	0,00	0,00	0,00	0,00
SA00	Nettoergebnis nach Zuw./Entn. Haushaltsrücklagen (Saldo 0 +/- SU23)				-2.432,00	-2.000,00	-432,00			
Investive Gebarung										
SU 33	Summe Einzahlungen investive Gebarung							0,00	0,00	0,00
1/789000-776000	Top Aktion		3433	44				500,00	100,00	400,00
SU 34	Summe Auszahlungen investive Gebarung							500,00	100,00	400,00
SA2	Saldo (2) Geldfluss aus der Investiven Gebarung (33 - 34)							-500,00	-100,00	-400,00
SA3	Saldo (3) Nettofinanzierungssaldo (Saldo 1 + Saldo 2)							-2.432,00	-2.000,00	-432,00
Finanzierungstätigkeit										
SU 35	Summe Einzahlungen aus der Finanzierungstätigkeit							0,00	0,00	0,00
SU 36	Summe Auszahlungen aus der Finanzierungstätigkeit							0,00	0,00	0,00
SA4	Saldo (4) Geldfluss aus der Finanzierungstätigkeit (35 - 36)							0,00	0,00	0,00
SA5	Saldo (5) Geldfluss aus der voranschlagswirksamen Gebarung (Saldo 3 + Saldo 4)							-2.432,00	-2.000,00	-432,00

		MVAG	MVAG	VCQU	Ergebnisrechnung			Finanzierungsrechnung		
		EH	FH		RA 2025	VA 2025	RA - VA	RA 2025	VA 2025	RA - VA
8 Dienstleistungen										
81	Öffentliche Einrichtungen (soweit nicht dem Abschnitt 85 zuzuordnen)									
812	WC-Anlagen									
812000	WC-Anlagen									
Operative Gebarung										
SU 21 / 31	Summe Erträge / Einzahlungen operative Gebarung				0,00	0,00	0,00	0,00	0,00	0,00
1/812000-454000	Reinigungsmittel	2221	3221	23		100,00	-100,00		100,00	-100,00
SU 22 / 32	Summe Aufwendungen / Auszahlungen operative Gebarung				0,00	100,00	-100,00	0,00	100,00	-100,00
SA 0 / SA 1	(0) Nettoergebnis (21 - 22) / (1) Geldfluss operative Gebarung (31 - 32)				0,00	-100,00	100,00	0,00	-100,00	100,00
SU 23	Summe Haushaltsrücklagen				0,00	0,00	0,00	0,00	0,00	0,00
SA00	Nettoergebnis nach Zuw./Entn. Haushaltsrücklagen (Saldo 0 +/- SU23)				0,00	-100,00	100,00			
Investive Gebarung										
SU 33	Summe Einzahlungen investive Gebarung							0,00	0,00	0,00
SU 34	Summe Auszahlungen investive Gebarung							0,00	0,00	0,00
SA2	Saldo (2) Geldfluss aus der Investiven Gebarung (33 - 34)							0,00	0,00	0,00
SA3	Saldo (3) Nettofinanzierungssaldo (Saldo 1 + Saldo 2)							0,00	-100,00	100,00
Finanzierungstätigkeit										
SU 35	Summe Einzahlungen aus der Finanzierungstätigkeit							0,00	0,00	0,00
SU 36	Summe Auszahlungen aus der Finanzierungstätigkeit							0,00	0,00	0,00
SA4	Saldo (4) Geldfluss aus der Finanzierungstätigkeit (35 - 36)							0,00	0,00	0,00
SA5	Saldo (5) Geldfluss aus der voranschlagswirksamen Gebarung (Saldo 3 + Saldo 4)							0,00	-100,00	100,00
814	Straßenreinigung									
814000	Straßenreinigung Winterdienst									
Operative Gebarung										
2/814000+816000	Kostenbeiträge (Kostenersätze) für sonstige Leistungen	2114	3114	13		1.000,00	-1.000,00		1.000,00	-1.000,00
SU 21 / 31	Summe Erträge / Einzahlungen operative Gebarung				0,00	1.000,00	-1.000,00	0,00	1.000,00	-1.000,00
1/814000-455000	Streumittel	2221	3221	23	1.134,36	2.000,00	-865,64	2.783,84	2.000,00	783,84
1/814000-616000	Instandhaltung von Maschinen und maschinelle Anlagen	2224	3224	24	236,40	700,00	-463,60	236,40	700,00	-463,60
SU 22 / 32	Summe Aufwendungen / Auszahlungen operative Gebarung				1.370,76	2.700,00	-1.329,24	3.020,24	2.700,00	320,24
SA 0 / SA 1	(0) Nettoergebnis (21 - 22) / (1) Geldfluss operative Gebarung (31 - 32)				-1.370,76	-1.700,00	329,24	-3.020,24	-1.700,00	-1.320,24
SU 23	Summe Haushaltsrücklagen				0,00	0,00	0,00	0,00	0,00	0,00
SA00	Nettoergebnis nach Zuw./Entn. Haushaltsrücklagen (Saldo 0 +/- SU23)				-1.370,76	-1.700,00	329,24			
Investive Gebarung										
SU 33	Summe Einzahlungen investive Gebarung							0,00	0,00	0,00

		MVAG	MVAG	VCQU	Ergebnisrechnung			Finanzierungsrechnung		
		EH	FH		RA 2025	VA 2025	RA - VA	RA 2025	VA 2025	RA - VA
SU 34	Summe Auszahlungen investive Gebarung							0,00	0,00	0,00
SA2	Saldo (2) Geldfluss aus der Investiven Gebarung (33 – 34)							0,00	0,00	0,00
SA3	Saldo (3) Nettofinanzierungssaldo (Saldo 1 + Saldo 2)							-3.020,24	-1.700,00	-1.320,24
Finanzierungstätigkeit										
SU 35	Summe Einzahlungen aus der Finanzierungstätigkeit							0,00	0,00	0,00
SU 36	Summe Auszahlungen aus der Finanzierungstätigkeit							0,00	0,00	0,00
SA4	Saldo (4) Geldfluss aus der Finanzierungstätigkeit (35 – 36)							0,00	0,00	0,00
SA5	Saldo (5) Geldfluss aus der voranschlagswirksamen Gebarung (Saldo 3 + Saldo 4)							-3.020,24	-1.700,00	-1.320,24
815	Park- und Gartenanlagen, Kinderspielplätze									
815000	Park- und Gartenanlagen, Kinderspielplätze									
Operative Gebarung										
2/815000+813000	Erträge aus der Auflösung von Investitionszuschüssen (Kapitaltransfers)	2127			1.802,75	1.800,00	2,75			
SU 21 / 31	Summe Erträge / Einzahlungen operative Gebarung				1.802,75	1.800,00	2,75	0,00	0,00	0,00
1/815000-619000	Instandhaltung von Spielgeräten...	2224	3224	24	2.409,58	1.600,00	809,58	2.409,58	1.600,00	809,58
1/815000-680000	Planmäßige Abschreibung	2226			4.546,60	4.500,00	46,60			
1/815000-728000	Entgelte für sonstige Leistungen	2225	3225	24	149,94	200,00	-50,06	149,94	200,00	-50,06
SU 22 / 32	Summe Aufwendungen / Auszahlungen operative Gebarung				7.106,12	6.300,00	806,12	2.559,52	1.800,00	759,52
SA 0 / SA 1	(0) Nettoergebnis (21 - 22) / (1) Geldfluss operative Gebarung (31 – 32)				-5.303,37	-4.500,00	-803,37	-2.559,52	-1.800,00	-759,52
SU 23	Summe Haushaltsrücklagen				0,00	0,00	0,00	0,00	0,00	0,00
SA00	Nettoergebnis nach Zuw./Entn. Haushaltsrücklagen (Saldo 0 +/- SU23)				-5.303,37	-4.500,00	-803,37			
Investive Gebarung										
SU 33	Summe Einzahlungen investive Gebarung							0,00	0,00	0,00
SU 34	Summe Auszahlungen investive Gebarung							0,00	0,00	0,00
SA2	Saldo (2) Geldfluss aus der Investiven Gebarung (33 – 34)							0,00	0,00	0,00
SA3	Saldo (3) Nettofinanzierungssaldo (Saldo 1 + Saldo 2)							-2.559,52	-1.800,00	-759,52
Finanzierungstätigkeit										
SU 35	Summe Einzahlungen aus der Finanzierungstätigkeit							0,00	0,00	0,00
SU 36	Summe Auszahlungen aus der Finanzierungstätigkeit							0,00	0,00	0,00
SA4	Saldo (4) Geldfluss aus der Finanzierungstätigkeit (35 – 36)							0,00	0,00	0,00
SA5	Saldo (5) Geldfluss aus der voranschlagswirksamen Gebarung (Saldo 3 + Saldo 4)							-2.559,52	-1.800,00	-759,52
816	Öffentliche Beleuchtung und öffentliche Uhren									
816000	Öffentliche Beleuchtung und öffentliche Uhren									
Operative Gebarung										
2/816000+813000	Erträge aus der Auflösung von Investitionszuschüssen (Kapitaltransfers)	2127			3.578,75	3.600,00	-21,25			

		MVAG			Ergebnisrechnung			Finanzierungsrechnung		
		MVAG EH	MVAG FH	VCQU	RA 2025	VA 2025	RA - VA	RA 2025	VA 2025	RA - VA
2/816000+816000	Kostenbeitrag für sonst. VL	2114	3114	13	686,00	700,00	-14,00	686,00	700,00	-14,00
SU 21 / 31	Summe Erträge / Einzahlungen operative Gebarung				4.264,75	4.300,00	-35,25	686,00	700,00	-14,00
1/816000-600000	Strom	2222	3222	24	11.748,94	11.000,00	748,94	11.748,94	11.000,00	748,94
1/816000-619000	Instandhaltung von Sonderanlagen Straßenbeleuchtung	2224	3224	24	1.404,78	1.400,00	4,78	1.404,78	1.400,00	4,78
1/816000-680000	Planmäßige Abschreibung	2226			13.502,94	13.500,00	2,94			
SU 22 / 32	Summe Aufwendungen / Auszahlungen operative Gebarung				26.656,66	25.900,00	756,66	13.153,72	12.400,00	753,72
SA 0 / SA 1	(0) Nettoergebnis (21 - 22) / (1) Geldfluss operative Gebarung (31 - 32)				-22.391,91	-21.600,00	-791,91	-12.467,72	-11.700,00	-767,72
SU 23	Summe Haushaltsrücklagen				0,00	0,00	0,00	0,00	0,00	0,00
SA00	Nettoergebnis nach Zuw./Entn. Haushaltsrücklagen (Saldo 0 +/- SU23)				-22.391,91	-21.600,00	-791,91			
Investive Gebarung										
SU 33	Summe Einzahlungen investive Gebarung							0,00	0,00	0,00
SU 34	Summe Auszahlungen investive Gebarung							0,00	0,00	0,00
SA2	Saldo (2) Geldfluss aus der Investiven Gebarung (33 - 34)							0,00	0,00	0,00
SA3	Saldo (3) Nettofinanzierungssaldo (Saldo 1 + Saldo 2)							-12.467,72	-11.700,00	-767,72
Finanzierungstätigkeit										
SU 35	Summe Einzahlungen aus der Finanzierungstätigkeit							0,00	0,00	0,00
SU 36	Summe Auszahlungen aus der Finanzierungstätigkeit							0,00	0,00	0,00
SA4	Saldo (4) Geldfluss aus der Finanzierungstätigkeit (35 - 36)							0,00	0,00	0,00
SA5	Saldo (5) Geldfluss aus der voranschlagswirksamen Gebarung (Saldo 3 + Saldo 4)							-12.467,72	-11.700,00	-767,72
817	Friedhöfe (einschließlich Einsegnungshallen und Krematorien)									
817000	Aufbahnhalle									
Operative Gebarung										
2/817000+852100	Gebühren für die Benutzung der Aufbahnhalle	2113	3113	12	1.500,00	1.400,00	100,00	1.500,00	1.400,00	100,00
SU 21 / 31	Summe Erträge / Einzahlungen operative Gebarung				1.500,00	1.400,00	100,00	1.500,00	1.400,00	100,00
1/817000-400000	Geringwertige Wirtschaftsgüter (GWG)	2221	3221	23	41,78	100,00	-58,22	41,78	100,00	-58,22
1/817000-600000	Strom	2222	3222	24	150,12	300,00	-149,88	150,12	300,00	-149,88
1/817000-614000	Instandhaltung von Gebäuden	2224	3224	24	4.738,87	4.700,00	38,87	4.738,87	4.700,00	38,87
1/817000-670000	Versicherungen	2222	3222	24	188,73	200,00	-11,27	188,73	200,00	-11,27
1/817000-680000	Planmäßige Abschreibung	2226			470,70	400,00	70,70			
SU 22 / 32	Summe Aufwendungen / Auszahlungen operative Gebarung				5.590,20	5.700,00	-109,80	5.119,50	5.300,00	-180,50
SA 0 / SA 1	(0) Nettoergebnis (21 - 22) / (1) Geldfluss operative Gebarung (31 - 32)				-4.090,20	-4.300,00	209,80	-3.619,50	-3.900,00	280,50
SU 23	Summe Haushaltsrücklagen				0,00	0,00	0,00	0,00	0,00	0,00
SA00	Nettoergebnis nach Zuw./Entn. Haushaltsrücklagen (Saldo 0 +/- SU23)				-4.090,20	-4.300,00	209,80			
Investive Gebarung										
SU 33	Summe Einzahlungen investive Gebarung							0,00	0,00	0,00

		MVAG			Ergebnisrechnung			Finanzierungsrechnung		
		MVAG EH	MVAG FH	VCQU	RA 2025	VA 2025	RA - VA	RA 2025	VA 2025	RA - VA
1/817000-042000	Amts-, Betriebs- und Geschäftsausstattung		3415	2				1.290,00	1.300,00	-10,00
SU 34	Summe Auszahlungen investive Gebarung							1.290,00	1.300,00	-10,00
SA2	Saldo (2) Geldfluss aus der Investiven Gebarung (33 – 34)							-1.290,00	-1.300,00	10,00
SA3	Saldo (3) Nettofinanzierungssaldo (Saldo 1 + Saldo 2)							-4.909,50	-5.200,00	290,50
Finanzierungstätigkeit										
SU 35	Summe Einzahlungen aus der Finanzierungstätigkeit							0,00	0,00	0,00
SU 36	Summe Auszahlungen aus der Finanzierungstätigkeit							0,00	0,00	0,00
SA4	Saldo (4) Geldfluss aus der Finanzierungstätigkeit (35 – 36)							0,00	0,00	0,00
SA5	Saldo (5) Geldfluss aus der voranschlagswirksamen Gebarung (Saldo 3 + Saldo 4)							-4.909,50	-5.200,00	290,50
82	Betriebsähnliche Einrichtungen und Betriebe									
820	Wirtschaftshöfe									
820000	Bauhof									
Operative Gebarung										
2/820000+803000	Veräußerungen von technischen Anlagen, Fahrzeugen und Maschinen	2116			500,00	500,00				
2/820000+810000	Leistungserlöse	2114	3114	13	3.974,94	4.000,00	-25,06	3.974,94	4.000,00	-25,06
2/820000+813000	Erträge aus der Auflösung von Investitionszuschüssen (Kapitaltransfers)	2127			3.624,37	2.100,00	1.524,37			
SU 21 / 31	Summe Erträge / Einzahlungen operative Gebarung				8.099,31	6.600,00	1.499,31	3.974,94	4.000,00	-25,06
1/820000-400000	Geringwertige Wirtschaftsgüter des Anlagevermögens	2221	3221	23	1.658,93	1.000,00	658,93	1.658,93	1.000,00	658,93
1/820000-452000	Treibstoffe	2221	3221	23	5.413,40	9.500,00	-4.086,60	4.507,34	9.500,00	-4.992,66
1/820000-459000	Sonstige Verbrauchsgüter	2221	3221	23	1.800,40	2.000,00	-199,60	1.800,40	2.000,00	-199,60
1/820000-511000	Geldbezüge der Vertragsbediensteten in handwerklicher Verwendung	2211	3211	20	83.725,24	85.000,00	-1.274,76	83.725,24	85.000,00	-1.274,76
1/820000-580000	Dienstgeberbeiträge zum Ausgleichsfonds für Familienbeihilfen	2212	3212	20	3.092,24	3.500,00	-407,76	3.092,24	3.500,00	-407,76
1/820000-582000	Sonstige Dienstgeberbeiträge zur sozialen Sicherheit	2212	3212	20	17.742,21	17.000,00	742,21	17.742,21	17.000,00	742,21
1/820000-592000	Dotierung von Rückstellungen für Jubiläumswendungen	2214			711,25	1.200,00	-488,75			
1/820000-600000	Strom	2222	3222	24	1.287,19	1.300,00	-12,81	1.287,19	1.300,00	-12,81
1/820000-600300	Wärme	2222	3222	24	1.514,87	1.500,00	14,87	1.514,87	1.500,00	14,87
1/820000-614000	Instandhaltung von Gebäuden	2224	3224	24	317,60	200,00	117,60	317,60	200,00	117,60
1/820000-616000	Instandhaltung von Maschinen	2224	3224	24	1.985,59	1.800,00	185,59	1.985,59	1.800,00	185,59
1/820000-617000	Instandhaltung von Fahrzeugen	2224	3224	24	22.236,39	16.000,00	6.236,39	22.236,39	16.000,00	6.236,39
1/820000-640000	Rechts- und Beratungsaufwand, Überprüfung Arbeitsmittel	2222	3222	24	1.712,73	1.500,00	212,73	1.712,73	1.500,00	212,73

		MVAG			Ergebnisrechnung			Finanzierungsrechnung		
		EH	FH	VCQU	RA 2025	VA 2025	RA - VA	RA 2025	VA 2025	RA - VA
1/820000-670000	Versicherungen	2222	3222	24	8.240,77	8.100,00	140,77	8.240,77	8.100,00	140,77
1/820000-680000	Planmäßige Abschreibung	2226			25.174,42	11.400,00	13.774,42			
1/820000-710000	Öffentliche Abgaben (Ausgaben), ohne Gebühren gemäß FAG	2225	3225	24	360,00	300,00	60,00	360,00	300,00	60,00
1/820000-711000	Geb. für die Ben. von Gde.Einrichtungen u. -anlag. gem. FAG (Ausgabe)	2225	3225	24	1.216,71	1.200,00	16,71	1.216,71	1.200,00	16,71
1/820000-724000	Reisegebühren	2225	3225	24	86,22	200,00	-113,78	86,22	200,00	-113,78
SU 22 / 32	Summe Aufwendungen / Auszahlungen operative Gebarung				178.276,16	162.700,00	15.576,16	151.484,43	150.100,00	1.384,43
SA 0 / SA 1	(0) Nettoergebnis (21 - 22) / (1) Geldfluss operative Gebarung (31 - 32)				-170.176,85	-156.100,00	-14.076,85	-147.509,49	-146.100,00	-1.409,49
SU 23	Summe Haushaltsrücklagen				0,00	0,00	0,00	0,00	0,00	0,00
SA00	Nettoergebnis nach Zuw./Entn. Haushaltsrücklagen (Saldo 0 +/- SU23)				-170.176,85	-156.100,00	-14.076,85			
Investive Gebarung										
2/820000+803000	Veräußerungen von technischen Anlagen, Fahrzeugen und Maschinen		3314					500,00	500,00	
SU 33	Summe Einzahlungen investive Gebarung							500,00	500,00	0,00
SU 34	Summe Auszahlungen investive Gebarung							0,00	0,00	0,00
SA2	Saldo (2) Geldfluss aus der Investiven Gebarung (33 - 34)							500,00	500,00	0,00
SA3	Saldo (3) Nettofinanzierungssaldo (Saldo 1 + Saldo 2)							-147.009,49	-145.600,00	-1.409,49
Finanzierungstätigkeit										
SU 35	Summe Einzahlungen aus der Finanzierungstätigkeit							0,00	0,00	0,00
SU 36	Summe Auszahlungen aus der Finanzierungstätigkeit							0,00	0,00	0,00
SA4	Saldo (4) Geldfluss aus der Finanzierungstätigkeit (35 - 36)							0,00	0,00	0,00
SA5	Saldo (5) Geldfluss aus der voranschlagswirksamen Gebarung (Saldo 3 + Saldo 4)							-147.009,49	-145.600,00	-1.409,49
820040	E-Auto Opel Combo, Bauhof									
Operative Gebarung										
SU 21 / 31	Summe Erträge / Einzahlungen operative Gebarung				0,00	0,00	0,00	0,00	0,00	0,00
SU 22 / 32	Summe Aufwendungen / Auszahlungen operative Gebarung				0,00	0,00	0,00	0,00	0,00	0,00
SA 0 / SA 1	(0) Nettoergebnis (21 - 22) / (1) Geldfluss operative Gebarung (31 - 32)				0,00	0,00	0,00	0,00	0,00	0,00
SU 23	Summe Haushaltsrücklagen				0,00	0,00	0,00	0,00	0,00	0,00
SA00	Nettoergebnis nach Zuw./Entn. Haushaltsrücklagen (Saldo 0 +/- SU23)				0,00	0,00	0,00			
Investive Gebarung										
6/820040+300000	Kapitaltransfers von Bund, KPC		3331	1				4.000,00	4.000,00	
6/820040+300742	Kapitaltransfers von Bund, KIP 25		3331	1				11.226,37	11.200,00	26,37
SU 33	Summe Einzahlungen investive Gebarung							15.226,37	15.200,00	26,37
5/820040-040000	Fahrzeuge		3414	1				6.288,26	6.300,00	-11,74
SU 34	Summe Auszahlungen investive Gebarung							6.288,26	6.300,00	-11,74
SA2	Saldo (2) Geldfluss aus der Investiven Gebarung (33 - 34)							8.938,11	8.900,00	38,11
SA3	Saldo (3) Nettofinanzierungssaldo (Saldo 1 + Saldo 2)							8.938,11	8.900,00	38,11

		MVAG			Ergebnisrechnung			Finanzierungsrechnung		
		EH	FH	VCQU	RA 2025	VA 2025	RA - VA	RA 2025	VA 2025	RA - VA
Finanzierungstätigkeit										
SU 35	Summe Einzahlungen aus der Finanzierungstätigkeit							0,00	0,00	0,00
SU 36	Summe Auszahlungen aus der Finanzierungstätigkeit							0,00	0,00	0,00
SA4	Saldo (4) Geldfluss aus der Finanzierungstätigkeit (35 – 36)							0,00	0,00	0,00
SA5	Saldo (5) Geldfluss aus der voranschlagswirksamen Gebarung (Saldo 3 + Saldo 4)							8.938,11	8.900,00	38,11
83 Betriebsähnliche Einrichtungen und Betriebe (Fortsetzung)										
831 Freibäder										
831000 Freizeitanlage										
Operative Gebarung										
2/831000+811000	Miete und Betriebskosten	2115	3115	14	3.118,61	4.200,00	-1.081,39	3.118,61	4.200,00	-1.081,39
6/831000+871000	Kapitaltransfers aus Gemeinde-Bedarfszuweisungsmitteln BZ III	2121	3121	1	60.000,00	60.000,00		60.000,00	60.000,00	
SU 21 / 31	Summe Erträge / Einzahlungen operative Gebarung				63.118,61	64.200,00	-1.081,39	63.118,61	64.200,00	-1.081,39
1/831000-400000	Geringwertige Wirtschaftsgüter des Anlagevermögens	2221	3221	23	802,41	700,00	102,41	672,81	700,00	-27,19
1/831000-600000	Strom	2222	3222	24	2.224,05	2.400,00	-175,95	1.936,10	2.400,00	-463,90
1/831000-614000	Instandhaltung von Gebäuden	2224	3224	24	1.852,98	1.900,00	-47,02	1.852,98	1.900,00	-47,02
1/831000-619000	Instandh. vermietete Sonderanlagen	2224	3224	24	748,14	800,00	-51,86	748,14	800,00	-51,86
1/831000-670000	Versicherungen	2222	3222	24	321,20	300,00	21,20	321,20	300,00	21,20
1/831000-680000	Planmäßige Abschreibung	2226			9.451,32	5.900,00	3.551,32			
1/831000-700000	Pachtaufw, Überlauf Teich Zufahrt	2223	3223	24	50,00	100,00	-50,00	50,00	100,00	-50,00
1/831000-710000	Öffentliche Abgaben (Ausgaben), ohne Gebühren gemäß FAG	2225	3225	24	89,40	100,00	-10,60	89,40	100,00	-10,60
1/831000-711000	Gebühren für die Benützung von Gemeindeeinrichtungen und -anlagen gemäß FAG	2225	3225		505,73	500,00	5,73	505,73	500,00	5,73
1/831000-729000	sonstige Ausgaben	2225	3225	24	1.594,12	1.600,00	-5,88	1.594,12	1.600,00	-5,88
SU 22 / 32	Summe Aufwendungen / Auszahlungen operative Gebarung				17.639,35	14.300,00	3.339,35	7.770,48	8.400,00	-629,52
SA 0 / SA 1	(0) Nettoergebnis (21 - 22) / (1) Geldfluss operative Gebarung (31 – 32)				45.479,26	49.900,00	-4.420,74	55.348,13	55.800,00	-451,87
SU 23	Summe Haushaltsrücklagen				0,00	0,00	0,00	0,00	0,00	0,00
SA00	Nettoergebnis nach Zuw./Entn. Haushaltsrücklagen (Saldo 0 +/- SU23)				45.479,26	49.900,00	-4.420,74			
Investive Gebarung										
SU 33	Summe Einzahlungen investive Gebarung							0,00	0,00	0,00
5/831000-042000	Amts-, Betriebs- und Geschäftsausstattung		3415	1				10.561,53	60.000,00	-49.438,47
SU 34	Summe Auszahlungen investive Gebarung							10.561,53	60.000,00	-49.438,47
SA2	Saldo (2) Geldfluss aus der Investiven Gebarung (33 – 34)							-10.561,53	-60.000,00	49.438,47
SA3	Saldo (3) Nettofinanzierungssaldo (Saldo 1 + Saldo 2)							44.786,60	-4.200,00	48.986,60

		MVAG			Ergebnisrechnung			Finanzierungsrechnung		
		EH	FH	VCQU	RA 2025	VA 2025	RA - VA	RA 2025	VA 2025	RA - VA
Finanzierungstätigkeit										
SU 35	Summe Einzahlungen aus der Finanzierungstätigkeit							0,00	0,00	0,00
SU 36	Summe Auszahlungen aus der Finanzierungstätigkeit							0,00	0,00	0,00
SA4	Saldo (4) Geldfluss aus der Finanzierungstätigkeit (35 – 36)							0,00	0,00	0,00
SA5	Saldo (5) Geldfluss aus der voranschlagswirksamen Gebarung (Saldo 3 + Saldo 4)							44.786,60	-4.200,00	48.986,60
84 Liegenschaften, Wohn- und Geschäftsgebäude										
840 Grundbesitz										
840000 Grundbesitz										
Operative Gebarung										
2/840000+811000	Erlöse aus der Verpachtung	2115	3115	14	928,18	1.000,00	-71,82	928,18	1.000,00	-71,82
2/840000+891000	Sonstige Wertaufholungen / Bestandsvermehrungen am kurzfristigen und langfristigen Vermögen	2117			902,00	10.000,00	-9.098,00			
SU 21 / 31	Summe Erträge / Einzahlungen operative Gebarung				1.830,18	11.000,00	-9.169,82	928,18	1.000,00	-71,82
1/840000-710000	Öffentliche Abgaben (Ausgaben), ohne Gebühren gemäß FAG	2225	3225	24	1.032,69	1.000,00	32,69	1.032,69	1.000,00	32,69
1/840000-728000	Entgelte für sonstige Leistungen	2225	3225	24		100,00	-100,00		100,00	-100,00
5/840000-799000	Zuweisungen an Verrechnungsrücklagen zwischen operativer Gebarung und Projekten	2225		1		6.000,00	-6.000,00			
SU 22 / 32	Summe Aufwendungen / Auszahlungen operative Gebarung				1.032,69	7.100,00	-6.067,31	1.032,69	1.100,00	-67,31
SA 0 / SA 1	(0) Nettoergebnis (21 - 22) / (1) Geldfluss operative Gebarung (31 – 32)				797,49	3.900,00	-3.102,51	-104,51	-100,00	-4,51
SU 23	Summe Haushaltsrücklagen				0,00	0,00	0,00	0,00	0,00	0,00
SA00	Nettoergebnis nach Zuw./Entn. Haushaltsrücklagen (Saldo 0 +/- SU23)				797,49	3.900,00	-3.102,51			
Investive Gebarung										
6/840000+001000	Unbebaute Grundstücke		3312	1 30				902,00	19.000,00	-18.098,00
SU 33	Summe Einzahlungen investive Gebarung							902,00	19.000,00	-18.098,00
5/840000-001000	Unbebaute Grundstücke		3412	1 40				6.738,00	13.000,00	-6.262,00
SU 34	Summe Auszahlungen investive Gebarung							6.738,00	13.000,00	-6.262,00
SA2	Saldo (2) Geldfluss aus der Investiven Gebarung (33 – 34)							-5.836,00	6.000,00	-11.836,00
SA3	Saldo (3) Nettofinanzierungssaldo (Saldo 1 + Saldo 2)							-5.940,51	5.900,00	-11.840,51
Finanzierungstätigkeit										
SU 35	Summe Einzahlungen aus der Finanzierungstätigkeit							0,00	0,00	0,00
SU 36	Summe Auszahlungen aus der Finanzierungstätigkeit							0,00	0,00	0,00
SA4	Saldo (4) Geldfluss aus der Finanzierungstätigkeit (35 – 36)							0,00	0,00	0,00
SA5	Saldo (5) Geldfluss aus der voranschlagswirksamen Gebarung (Saldo 3 + Saldo 4)							-5.940,51	5.900,00	-11.840,51

		MVAG MVAG VCQU			Ergebnisrechnung			Finanzierungsrechnung		
		EH	FH		RA 2025	VA 2025	RA - VA	RA 2025	VA 2025	RA - VA
842	Waldbesitz (soweit nicht bei 866)									
842000	Waldbesitz Gemeindewald									
Operative Gebarung										
2/842000+810000	Erlöse aus Holzverkauf	2114	3114	13	1.900,16	4.000,00	-2.099,84	1.900,16	4.000,00	-2.099,84
SU 21 / 31	Summe Erträge / Einzahlungen operative Gebarung				1.900,16	4.000,00	-2.099,84	1.900,16	4.000,00	-2.099,84
1/842000-610000	Instandhaltung von Grund und Boden	2224	3224	24	1.056,00	900,00	156,00	1.056,00	900,00	156,00
SU 22 / 32	Summe Aufwendungen / Auszahlungen operative Gebarung				1.056,00	900,00	156,00	1.056,00	900,00	156,00
SA 0 / SA 1	(0) Nettoergebnis (21 - 22) / (1) Geldfluss operative Gebarung (31 - 32)				844,16	3.100,00	-2.255,84	844,16	3.100,00	-2.255,84
SU 23	Summe Haushaltsrücklagen				0,00	0,00	0,00	0,00	0,00	0,00
SA00	Nettoergebnis nach Zuw./Entn. Haushaltsrücklagen (Saldo 0 +/- SU23)				844,16	3.100,00	-2.255,84			
Investive Gebarung										
SU 33	Summe Einzahlungen investive Gebarung							0,00	0,00	0,00
SU 34	Summe Auszahlungen investive Gebarung							0,00	0,00	0,00
SA2	Saldo (2) Geldfluss aus der Investiven Gebarung (33 - 34)							0,00	0,00	0,00
SA3	Saldo (3) Nettofinanzierungssaldo (Saldo 1 + Saldo 2)							844,16	3.100,00	-2.255,84
Finanzierungstätigkeit										
SU 35	Summe Einzahlungen aus der Finanzierungstätigkeit							0,00	0,00	0,00
SU 36	Summe Auszahlungen aus der Finanzierungstätigkeit							0,00	0,00	0,00
SA4	Saldo (4) Geldfluss aus der Finanzierungstätigkeit (35 - 36)							0,00	0,00	0,00
SA5	Saldo (5) Geldfluss aus der voranschlagswirksamen Gebarung (Saldo 3 + Saldo 4)							844,16	3.100,00	-2.255,84
85	Betriebe mit marktbestimmter Tätigkeit									
850	Betriebe der Wasserversorgung									
850000	Wasserversorgung									
Operative Gebarung										
2/850000+813000	Erträge aus der Auflösung von Investitionszuschüssen (Kapitaltransfers)	2127			5.626,25	4.400,00	1.226,25			
2/850000+852100	Bereitstellungsgebühren	2113	3113	12	17.718,55	18.000,00	-281,45	17.678,05	18.000,00	-321,95
2/850000+852200	Wasserbezugsgebühren	2113	3113	12	71.986,34	70.000,00	1.986,34	72.356,82	70.000,00	2.356,82
SU 21 / 31	Summe Erträge / Einzahlungen operative Gebarung				95.331,14	92.400,00	2.931,14	90.034,87	88.000,00	2.034,87
1/850000-511000	Geldbezüge der Vertragsbediensteten in handwerklicher Verwendung	2211	3211	20	28.954,08	28.000,00	954,08	28.954,08	28.000,00	954,08
1/850000-580000	Dienstgeberbeiträge zum Ausgleichsfonds für Familienbeihilfen	2212	3212	20	1.069,20	1.100,00	-30,80	1.069,20	1.100,00	-30,80
1/850000-582000	Sonstige Dienstgeberbeiträge zur sozialen Sicherheit	2212	3212	20	6.135,25	5.500,00	635,25	6.135,25	5.500,00	635,25
1/850000-592000	Dotierung von Rückstellungen für Jubiläumszuwendungen	2214			237,54	200,00	37,54			

		MVAG			Ergebnisrechnung			Finanzierungsrechnung		
		EH	FH	VCQU	RA 2025	VA 2025	RA - VA	RA 2025	VA 2025	RA - VA
1/850000-600000	Strom	2222	3222	24	7.339,01	7.300,00	39,01	6.733,57	7.300,00	-566,43
1/850000-613000	Instandhaltung von Wasserversorgungsanlage	2224	3224	24	15.194,89	11.000,00	4.194,89	15.194,89	11.000,00	4.194,89
1/850000-618000	Instandhaltung der Wasserzähler	2224	3224	24	454,50	500,00	-45,50	454,50	500,00	-45,50
1/850000-631000	Telekommunikationsdienste	2222	3222	24	113,00	100,00	13,00	113,00	100,00	13,00
1/850000-640000	Prüfungskosten	2222	3222	24	1.759,74	1.800,00	-40,26	1.759,74	1.800,00	-40,26
1/850000-650000	Zinsen für Finanzschulden - Inland	2241	3241	25	8.870,07	9.500,00	-629,93	8.870,07	9.500,00	-629,93
1/850000-670000	Versicherungen	2222	3222	24	656,65	700,00	-43,35	656,65	700,00	-43,35
1/850000-680000	Planmäßige Abschreibung	2226			16.919,54	16.800,00	119,54			
1/850000-691000	Entschäd. für Brunnenschutzgebiet	2225	3225	24	183,55	200,00	-16,45	183,55	200,00	-16,45
1/850000-710000	Öffentliche Abgaben (Ausgaben), ohne Gebühren gemäß FAG	2225	3225	24	4.312,50	3.900,00	412,50	4.312,50	3.900,00	412,50
1/850000-720000	Kostenbeiträge (Kostensätze) für Leistungen	2225	3225	24	1.800,00	1.700,00	100,00	1.800,00	1.700,00	100,00
1/850000-724000	Reisegebühren	2225	3225	24	29,98	100,00	-70,02	29,98	100,00	-70,02
1/850000-726000	Mitgliedsbeiträge an Institutionen	2225	3225	24	201,00	200,00	1,00	201,00	200,00	1,00
1/850000-752000	Laufende Transferzahlungen an Gemeinden, -verbände u. -fonds	2231	3231	26	2.655,75	2.000,00	655,75	2.658,78	2.000,00	658,78
SU 22 / 32	Summe Aufwendungen / Auszahlungen operative Gebarung				96.886,25	90.600,00	6.286,25	79.126,76	73.600,00	5.526,76
SA 0 / SA 1	(0) Nettoergebnis (21 - 22) / (1) Geldfluss operative Gebarung (31 - 32)				-1.555,11	1.800,00	-3.355,11	10.908,11	14.400,00	-3.491,89
SU 23	Summe Haushaltsrücklagen				0,00	0,00	0,00	0,00	0,00	0,00
SA00	Nettoergebnis nach Zuw./Entn. Haushaltsrücklagen (Saldo 0 +/- SU23)				-1.555,11	1.800,00	-3.355,11			
Investive Gebarung										
2/850000+307000	Wasseranschluss Kapitaltransfers von privaten Haushalten ua		3334	34				6.157,48	7.000,00	-842,52
SU 33	Summe Einzahlungen investive Gebarung							6.157,48	7.000,00	-842,52
1/850000-020000	Maschinen und maschinelle Anlagen		3414	2 41				1.302,81	1.300,00	2,81
SU 34	Summe Auszahlungen investive Gebarung							1.302,81	1.300,00	2,81
SA2	Saldo (2) Geldfluss aus der Investiven Gebarung (33 - 34)							4.854,67	5.700,00	-845,33
SA3	Saldo (3) Nettofinanzierungssaldo (Saldo 1 + Saldo 2)							15.762,78	20.100,00	-4.337,22
Finanzierungstätigkeit										
SU 35	Summe Einzahlungen aus der Finanzierungstätigkeit							0,00	0,00	0,00
1/850000-346000	Investitionsdarlehen von Kreditinstituten		3614	65				19.698,05	19.500,00	198,05
SU 36	Summe Auszahlungen aus der Finanzierungstätigkeit							19.698,05	19.500,00	198,05
SA4	Saldo (4) Geldfluss aus der Finanzierungstätigkeit (35 - 36)							-19.698,05	-19.500,00	-198,05
SA5	Saldo (5) Geldfluss aus der voranschlagswirksamen Gebarung (Saldo 3 + Saldo 4)							-3.935,27	600,00	-4.535,27

		MVAG		VCQU	Ergebnisrechnung			Finanzierungsrechnung		
		EH	FH		RA 2025	VA 2025	RA - VA	RA 2025	VA 2025	RA - VA
850010	BA 10 WVA neue Siedlung 2020									
Operative Gebarung										
6/850010+899000	Entnahmen aus Verrechnungsrücklagen zwischen operativer Gebarung und Projekten	2116	1		1.305,08			1.305,08		
SU 21 / 31	Summe Erträge / Einzahlungen operative Gebarung				1.305,08	0,00		1.305,08	0,00	0,00
1/850010-680000	Planmäßige Abschreibung	2226			2.828,23	2.800,00		28,23		
SU 22 / 32	Summe Aufwendungen / Auszahlungen operative Gebarung				2.828,23	2.800,00		28,23	0,00	0,00
SA 0 / SA 1	(0) Nettoergebnis (21 - 22) / (1) Geldfluss operative Gebarung (31 - 32)				-1.523,15	-2.800,00		1.276,85	0,00	0,00
SU 23	Summe Haushaltsrücklagen				0,00	0,00		0,00	0,00	0,00
SA00	Nettoergebnis nach Zuw./Entn. Haushaltsrücklagen (Saldo 0 +/- SU23)				-1.523,15	-2.800,00		1.276,85		
Investive Gebarung										
SU 33	Summe Einzahlungen investive Gebarung							0,00	0,00	0,00
5/850010-004000	Wasser- und Abwasserbauten und -anlagen		3412	1 40				-9.800,00		-9.800,00
SU 34	Summe Auszahlungen investive Gebarung							-9.800,00	0,00	-9.800,00
SA2	Saldo (2) Geldfluss aus der Investiven Gebarung (33 - 34)							9.800,00	0,00	9.800,00
SA3	Saldo (3) Nettofinanzierungssaldo (Saldo 1 + Saldo 2)							9.800,00	0,00	9.800,00
Finanzierungstätigkeit										
SU 35	Summe Einzahlungen aus der Finanzierungstätigkeit							0,00	0,00	0,00
SU 36	Summe Auszahlungen aus der Finanzierungstätigkeit							0,00	0,00	0,00
SA4	Saldo (4) Geldfluss aus der Finanzierungstätigkeit (35 - 36)							0,00	0,00	0,00
SA5	Saldo (5) Geldfluss aus der voranschlagswirksamen Gebarung (Saldo 3 + Saldo 4)							9.800,00	0,00	9.800,00
850020	Install. Brunnen 9a									
Operative Gebarung										
SU 21 / 31	Summe Erträge / Einzahlungen operative Gebarung				0,00	0,00		0,00	0,00	0,00
1/850020-680000	Planmäßige Abschreibung	2226			5.234,67	5.200,00		34,67		
SU 22 / 32	Summe Aufwendungen / Auszahlungen operative Gebarung				5.234,67	5.200,00		34,67	0,00	0,00
SA 0 / SA 1	(0) Nettoergebnis (21 - 22) / (1) Geldfluss operative Gebarung (31 - 32)				-5.234,67	-5.200,00		-34,67	0,00	0,00
SU 23	Summe Haushaltsrücklagen				0,00	0,00		0,00	0,00	0,00
SA00	Nettoergebnis nach Zuw./Entn. Haushaltsrücklagen (Saldo 0 +/- SU23)				-5.234,67	-5.200,00		-34,67		
Investive Gebarung										
SU 33	Summe Einzahlungen investive Gebarung							0,00	0,00	0,00
SU 34	Summe Auszahlungen investive Gebarung							0,00	0,00	0,00
SA2	Saldo (2) Geldfluss aus der Investiven Gebarung (33 - 34)							0,00	0,00	0,00
SA3	Saldo (3) Nettofinanzierungssaldo (Saldo 1 + Saldo 2)							0,00	0,00	0,00

		MVAG	MVAG	VCQU	Ergebnisrechnung			Finanzierungsrechnung		
		EH	FH		RA 2025	VA 2025	RA - VA	RA 2025	VA 2025	RA - VA
Finanzierungstätigkeit										
SU 35	Summe Einzahlungen aus der Finanzierungstätigkeit							0,00	0,00	0,00
SU 36	Summe Auszahlungen aus der Finanzierungstätigkeit							0,00	0,00	0,00
SA4	Saldo (4) Geldfluss aus der Finanzierungstätigkeit (35 – 36)							0,00	0,00	0,00
SA5	Saldo (5) Geldfluss aus der voranschlagswirksamen Gebarung (Saldo 3 + Saldo 4)							0,00	0,00	0,00
850030 WVA Ankauf Notstromaggregat										
Operative Gebarung										
6/850030+899000	Entnahmen aus Verrechnungsrücklagen zwischen operativer Gebarung und Projekten	2116	1		715,07	700,00	15,07			
SU 21 / 31	Summe Erträge / Einzahlungen operative Gebarung				715,07	700,00	15,07	0,00	0,00	0,00
SU 22 / 32	Summe Aufwendungen / Auszahlungen operative Gebarung				0,00	0,00	0,00	0,00	0,00	0,00
SA 0 / SA 1	(0) Nettoergebnis (21 - 22) / (1) Geldfluss operative Gebarung (31 – 32)				715,07	700,00	15,07	0,00	0,00	0,00
SU 23	Summe Haushaltsrücklagen				0,00	0,00	0,00	0,00	0,00	0,00
SA00	Nettoergebnis nach Zuw./Entn. Haushaltsrücklagen (Saldo 0 +/- SU23)				715,07	700,00	15,07			
Investive Gebarung										
6/850030+300000	Kapitaltransfers von Bund, KPC		3331	1 33				2.279,00	2.300,00	-21,00
6/850030+301000	Kapitaltransfers von Ländern, Landesfonds und Landeskammern		3331	1 33				2.399,00	2.400,00	-1,00
SU 33	Summe Einzahlungen investive Gebarung							4.678,00	4.700,00	-22,00
SU 34	Summe Auszahlungen investive Gebarung							0,00	0,00	0,00
SA2	Saldo (2) Geldfluss aus der Investiven Gebarung (33 – 34)							4.678,00	4.700,00	-22,00
SA3	Saldo (3) Nettofinanzierungssaldo (Saldo 1 + Saldo 2)							4.678,00	4.700,00	-22,00
Finanzierungstätigkeit										
SU 35	Summe Einzahlungen aus der Finanzierungstätigkeit							0,00	0,00	0,00
SU 36	Summe Auszahlungen aus der Finanzierungstätigkeit							0,00	0,00	0,00
SA4	Saldo (4) Geldfluss aus der Finanzierungstätigkeit (35 – 36)							0,00	0,00	0,00
SA5	Saldo (5) Geldfluss aus der voranschlagswirksamen Gebarung (Saldo 3 + Saldo 4)							4.678,00	4.700,00	-22,00
850610 WVA Sanierung Hauptstr.Nr.26-Kreuz.Rieweis										
Operative Gebarung										
SU 21 / 31	Summe Erträge / Einzahlungen operative Gebarung				0,00	0,00	0,00	0,00	0,00	0,00
SU 22 / 32	Summe Aufwendungen / Auszahlungen operative Gebarung				0,00	0,00	0,00	0,00	0,00	0,00
SA 0 / SA 1	(0) Nettoergebnis (21 - 22) / (1) Geldfluss operative Gebarung (31 – 32)				0,00	0,00	0,00	0,00	0,00	0,00
SU 23	Summe Haushaltsrücklagen				0,00	0,00	0,00	0,00	0,00	0,00
SA00	Nettoergebnis nach Zuw./Entn. Haushaltsrücklagen (Saldo 0 +/- SU23)				0,00	0,00	0,00			

	MVAG	MVAG	VCQU	Ergebnisrechnung			Finanzierungsrechnung		
				EH	FH		RA 2025	VA 2025	RA - VA
Investive Gebarung									
SU 33	Summe Einzahlungen investive Gebarung						0,00	0,00	0,00
5/850610-004000	Wasser- und Abwasserbauten und -anlagen		3412 1				9.800,00		9.800,00
SU 34	Summe Auszahlungen investive Gebarung						9.800,00	0,00	9.800,00
SA2	Saldo (2) Geldfluss aus der Investiven Gebarung (33 – 34)						-9.800,00	0,00	-9.800,00
SA3	Saldo (3) Nettofinanzierungssaldo (Saldo 1 + Saldo 2)						-9.800,00	0,00	-9.800,00
Finanzierungstätigkeit									
SU 35	Summe Einzahlungen aus der Finanzierungstätigkeit						0,00	0,00	0,00
SU 36	Summe Auszahlungen aus der Finanzierungstätigkeit						0,00	0,00	0,00
SA4	Saldo (4) Geldfluss aus der Finanzierungstätigkeit (35 – 36)						0,00	0,00	0,00
SA5	Saldo (5) Geldfluss aus der voranschlagswirksamen Gebarung (Saldo 3 + Saldo 4)						-9.800,00	0,00	-9.800,00
851	Betriebe der Abwasserbeseitigung								
851000	Abwasserbeseitigung								
Operative Gebarung									
2/851000+813000	Erträge aus der Auflösung von Investitionszuschüssen (Kapitaltransfers)		2127				72.846,60	68.500,00	4.346,60
2/851000+852100	Kanalbenützungsgebühren	2113	3113 12				265.980,35	260.000,00	5.980,35
2/851000+860000	Kapitaltransferzahlungen von Bund und Bundesfonds	2121	3121 15				15.592,11	28.700,00	-13.107,89
SU 21 / 31	Summe Erträge / Einzahlungen operative Gebarung						354.419,06	357.200,00	-2.780,94
1/851000-400000	Geringwertige Wirtschaftsgüter des Anlagevermögens	2221	3221 23				942,14	600,00	342,14
1/851000-511000	Geldbezüge der Vertragsbediensteten in handwerklicher Verwendung	2211	3211 20				34.705,16	34.500,00	205,16
1/851000-580000	Dienstgeberbeiträge zum Ausgleichsfonds für Familienbeihilfen	2212	3212 20				1.280,69	1.300,00	-19,31
1/851000-582000	Sonstige Dienstgeberbeiträge zur sozialen Sicherheit	2212	3212 20				7.352,19	7.300,00	52,19
1/851000-592000	Dotierung von Rückstellungen für Jubiläumswendungen	2214					240,05	500,00	-259,95
1/851000-600000	Strom	2222	3222 24				16.796,54	18.300,00	-1.503,46
1/851000-619000	Instandhaltung Kläranlage und Pumpwerke	2224	3224 24				30.408,58	30.000,00	408,58
1/851000-619100	Instandhaltung Kanalleitungen	2224	3224 24				22.242,41	25.000,00	-2.757,59
1/851000-631000	Telekommunikationsdienste	2222	3222 24				1.367,85	1.400,00	-32,15
1/851000-640000	Prüfungskosten	2222	3222 24				1.075,84	1.100,00	-24,16
1/851000-650000	Zinsen für Finanzschulden - Inland	2241	3241 25				35.580,64	37.400,00	-1.819,36
1/851000-670000	Versicherungen	2222	3222 24				1.518,23	1.600,00	-81,77

		MVAG			Ergebnisrechnung			Finanzierungsrechnung		
		EH	FH	VCQU	RA 2025	VA 2025	RA - VA	RA 2025	VA 2025	RA - VA
1/851000-680000	Planmäßige Abschreibung	2226			105.616,13	104.500,00	1.116,13			
1/851000-710000	Öffentliche Abgaben (Ausgaben), ohne Gebühren gemäß FAG	2225	3225	24	9.792,70	9.000,00	792,70	9.724,16	9.000,00	724,16
1/851000-720000	Kostenbeiträge (Kostensätze) für Leistungen	2225	3225	24	6.800,00	6.800,00		6.800,00	6.800,00	
1/851000-724000	Reisegebühren	2225	3225	24	36,80	100,00	-63,20	36,80	100,00	-63,20
1/851000-728000	Entgelte für sonstige Leistungen	2225	3225	24	220,00	500,00	-280,00	220,00	500,00	-280,00
1/851000-752000	Laufende Transferzahlungen an Gemeinden, -verbände u. -fonds	2231	3231	26	7.816,16	8.000,00	-183,84	7.819,90	8.000,00	-180,10
SU 22 / 32	Summe Aufwendungen / Auszahlungen operative Gebarung				283.792,11	287.900,00	-4.107,89	175.368,84	182.900,00	-7.531,16
SA 0 / SA 1	(0) Nettoergebnis (21 - 22) / (1) Geldfluss operative Gebarung (31 - 32)				70.626,95	69.300,00	1.326,95	105.522,68	105.800,00	-277,32
SU 23	Summe Haushaltsrücklagen				0,00	0,00	0,00	0,00	0,00	0,00
SA00	Nettoergebnis nach Zuw./Entn. Haushaltsrücklagen (Saldo 0 +/- SU23)				70.626,95	69.300,00	1.326,95			
Investive Gebarung										
2/851000+300000	Kapitaltransfers von Bund, Bundesfonds (KPC)		3331	33				27.322,89	23.600,00	3.722,89
2/851000+307000	Kapitaltransfers von priv. Haush. u. privaten Organisationen (Anschlussgeb.)		3334	34				9.368,13	14.000,00	-4.631,87
SU 33	Summe Einzahlungen investive Gebarung							36.691,02	37.600,00	-908,98
SU 34	Summe Auszahlungen investive Gebarung							0,00	0,00	0,00
SA2	Saldo (2) Geldfluss aus der Investiven Gebarung (33 - 34)							36.691,02	37.600,00	-908,98
SA3	Saldo (3) Nettofinanzierungssaldo (Saldo 1 + Saldo 2)							142.213,70	143.400,00	-1.186,30
Finanzierungstätigkeit										
SU 35	Summe Einzahlungen aus der Finanzierungstätigkeit							0,00	0,00	0,00
1/851000-346000	Investitionsdarlehen von Kreditinstituten		3614	65				85.869,00	85.200,00	669,00
SU 36	Summe Auszahlungen aus der Finanzierungstätigkeit							85.869,00	85.200,00	669,00
SA4	Saldo (4) Geldfluss aus der Finanzierungstätigkeit (35 - 36)							-85.869,00	-85.200,00	-669,00
SA5	Saldo (5) Geldfluss aus der voranschlagswirksamen Gebarung (Saldo 3 + Saldo 4)							56.344,70	58.200,00	-1.855,30
851010	ABA neue Siedlung Am Aufeld									
Operative Gebarung										
6/851010+899000	Entnahmen aus Verrechnungsrücklagen zwischen operativer Gebarung und Projekten	2116		1	2.864,95					2.864,95
SU 21 / 31	Summe Erträge / Einzahlungen operative Gebarung				2.864,95	0,00	2.864,95	0,00	0,00	0,00
1/851010-680000	Planmäßige Abschreibung	2226			9.762,21	9.800,00	-37,79			
SU 22 / 32	Summe Aufwendungen / Auszahlungen operative Gebarung				9.762,21	9.800,00	-37,79	0,00	0,00	0,00
SA 0 / SA 1	(0) Nettoergebnis (21 - 22) / (1) Geldfluss operative Gebarung (31 - 32)				-6.897,26	-9.800,00	2.902,74	0,00	0,00	0,00
SU 23	Summe Haushaltsrücklagen				0,00	0,00	0,00	0,00	0,00	0,00
SA00	Nettoergebnis nach Zuw./Entn. Haushaltsrücklagen (Saldo 0 +/- SU23)				-6.897,26	-9.800,00	2.902,74			

		MVAG	MVAG	VCQU	Ergebnisrechnung			Finanzierungsrechnung		
		EH	FH		RA 2025	VA 2025	RA - VA	RA 2025	VA 2025	RA - VA
Investive Gebarung										
SU 33	Summe Einzahlungen investive Gebarung							0,00	0,00	0,00
SU 34	Summe Auszahlungen investive Gebarung							0,00	0,00	0,00
SA2	Saldo (2) Geldfluss aus der Investiven Gebarung (33 – 34)							0,00	0,00	0,00
SA3	Saldo (3) Nettofinanzierungssaldo (Saldo 1 + Saldo 2)							0,00	0,00	0,00
Finanzierungstätigkeit										
SU 35	Summe Einzahlungen aus der Finanzierungstätigkeit							0,00	0,00	0,00
SU 36	Summe Auszahlungen aus der Finanzierungstätigkeit							0,00	0,00	0,00
SA4	Saldo (4) Geldfluss aus der Finanzierungstätigkeit (35 – 36)							0,00	0,00	0,00
SA5	Saldo (5) Geldfluss aus der voranschlagswirksamen Gebarung (Saldo 3 + Saldo 4)							0,00	0,00	0,00
851020 ABA Kauf Notstromaggregat										
Operative Gebarung										
SU 21 / 31	Summe Erträge / Einzahlungen operative Gebarung				0,00	0,00	0,00	0,00	0,00	0,00
5/851020-799000	Zuweisungen an Verrechnungsrücklagen 2225 zwischen operativer Gebarung und Projekten		1		61,62		61,62			
SU 22 / 32	Summe Aufwendungen / Auszahlungen operative Gebarung				61,62	0,00	61,62	0,00	0,00	0,00
SA 0 / SA 1	(0) Nettoergebnis (21 - 22) / (1) Geldfluss operative Gebarung (31 – 32)				-61,62	0,00	-61,62	0,00	0,00	0,00
SU 23	Summe Haushaltsrücklagen				0,00	0,00	0,00	0,00	0,00	0,00
SA00	Nettoergebnis nach Zuw./Entn. Haushaltsrücklagen (Saldo 0 +/- SU23)				-61,62	0,00	-61,62			
Investive Gebarung										
6/851020+300000	Kapitaltransfers von Bund, KPC		3331	1 33				5.202,00	5.200,00	2,00
6/851020+301000	Kapitaltransfers von Ländern, Landesfonds und Landeskammern		3331	1 33				3.060,00	3.000,00	60,00
SU 33	Summe Einzahlungen investive Gebarung							8.262,00	8.200,00	62,00
SU 34	Summe Auszahlungen investive Gebarung							0,00	0,00	0,00
SA2	Saldo (2) Geldfluss aus der Investiven Gebarung (33 – 34)							8.262,00	8.200,00	62,00
SA3	Saldo (3) Nettofinanzierungssaldo (Saldo 1 + Saldo 2)							8.262,00	8.200,00	62,00
Finanzierungstätigkeit										
SU 35	Summe Einzahlungen aus der Finanzierungstätigkeit							0,00	0,00	0,00
SU 36	Summe Auszahlungen aus der Finanzierungstätigkeit							0,00	0,00	0,00
SA4	Saldo (4) Geldfluss aus der Finanzierungstätigkeit (35 – 36)							0,00	0,00	0,00
SA5	Saldo (5) Geldfluss aus der voranschlagswirksamen Gebarung (Saldo 3 + Saldo 4)							8.262,00	8.200,00	62,00
851600 Land NÖ Entwässerungskonzept										
Operative Gebarung										
SU 21 / 31	Summe Erträge / Einzahlungen operative Gebarung				0,00	0,00	0,00	0,00	0,00	0,00

		MVAG		VCQU	Ergebnisrechnung			Finanzierungsrechnung		
		EH	FH		RA 2025	VA 2025	RA - VA	RA 2025	VA 2025	RA - VA
1/851600-680000	Planmäßige Abschreibung	2226			676,67	700,00	-23,33			
SU 22 / 32	Summe Aufwendungen / Auszahlungen operative Gebarung				676,67	700,00	-23,33	0,00	0,00	0,00
SA 0 / SA 1	(0) Nettoergebnis (21 - 22) / (1) Geldfluss operative Gebarung (31 - 32)				-676,67	-700,00	23,33	0,00	0,00	0,00
SU 23	Summe Haushaltsrücklagen				0,00	0,00	0,00	0,00	0,00	0,00
SA00	Nettoergebnis nach Zuw./Entn. Haushaltsrücklagen (Saldo 0 +/- SU23)				-676,67	-700,00	23,33			
Investive Gebarung										
SU 33	Summe Einzahlungen investive Gebarung							0,00	0,00	0,00
SU 34	Summe Auszahlungen investive Gebarung							0,00	0,00	0,00
SA2	Saldo (2) Geldfluss aus der Investiven Gebarung (33 - 34)							0,00	0,00	0,00
SA3	Saldo (3) Nettofinanzierungssaldo (Saldo 1 + Saldo 2)							0,00	0,00	0,00
Finanzierungstätigkeit										
SU 35	Summe Einzahlungen aus der Finanzierungstätigkeit							0,00	0,00	0,00
SU 36	Summe Auszahlungen aus der Finanzierungstätigkeit							0,00	0,00	0,00
SA4	Saldo (4) Geldfluss aus der Finanzierungstätigkeit (35 - 36)							0,00	0,00	0,00
SA5	Saldo (5) Geldfluss aus der voranschlagswirksamen Gebarung (Saldo 3 + Saldo 4)							0,00	0,00	0,00
851710	Erweiterung PV-Anlage Kläranlage									
Operative Gebarung										
SU 21 / 31	Summe Erträge / Einzahlungen operative Gebarung				0,00	0,00	0,00	0,00	0,00	0,00
SU 22 / 32	Summe Aufwendungen / Auszahlungen operative Gebarung				0,00	0,00	0,00	0,00	0,00	0,00
SA 0 / SA 1	(0) Nettoergebnis (21 - 22) / (1) Geldfluss operative Gebarung (31 - 32)				0,00	0,00	0,00	0,00	0,00	0,00
SU 23	Summe Haushaltsrücklagen				0,00	0,00	0,00	0,00	0,00	0,00
SA00	Nettoergebnis nach Zuw./Entn. Haushaltsrücklagen (Saldo 0 +/- SU23)				0,00	0,00	0,00	0,00	0,00	0,00
6/851710+300100	KIP-Kapitaltransfers von Bund, Bundesfonds und Bundeskammern		3331	1				12.671,03	12.700,00	-28,97
SU 33	Summe Einzahlungen investive Gebarung							12.671,03	12.700,00	-28,97
SU 34	Summe Auszahlungen investive Gebarung							0,00	0,00	0,00
SA2	Saldo (2) Geldfluss aus der Investiven Gebarung (33 - 34)							12.671,03	12.700,00	-28,97
SA3	Saldo (3) Nettofinanzierungssaldo (Saldo 1 + Saldo 2)							12.671,03	12.700,00	-28,97
Finanzierungstätigkeit										
SU 35	Summe Einzahlungen aus der Finanzierungstätigkeit							0,00	0,00	0,00
SU 36	Summe Auszahlungen aus der Finanzierungstätigkeit							0,00	0,00	0,00
SA4	Saldo (4) Geldfluss aus der Finanzierungstätigkeit (35 - 36)							0,00	0,00	0,00
SA5	Saldo (5) Geldfluss aus der voranschlagswirksamen Gebarung (Saldo 3 + Saldo 4)							12.671,03	12.700,00	-28,97

		MVAG			Ergebnisrechnung			Finanzierungsrechnung		
		EH	FH	VCQU	RA 2025	VA 2025	RA - VA	RA 2025	VA 2025	RA - VA
851910	Sanierung RW-Kanal Bachzeile									
Operative Gebarung										
6/851910+899000	Entnahmen aus Verrechnungsrücklagen zwischen operativer Gebarung und Projekten	2116		1	3.396,58	3.400,00	-3,42			
SU 21 / 31	Summe Erträge / Einzahlungen operative Gebarung				3.396,58	3.400,00	-3,42	0,00	0,00	0,00
SU 22 / 32	Summe Aufwendungen / Auszahlungen operative Gebarung				0,00	0,00	0,00	0,00	0,00	0,00
SA 0 / SA 1	(0) Nettoergebnis (21 - 22) / (1) Geldfluss operative Gebarung (31 - 32)				3.396,58	3.400,00	-3,42	0,00	0,00	0,00
SU 23	Summe Haushaltsrücklagen				0,00	0,00	0,00	0,00	0,00	0,00
SA00	Nettoergebnis nach Zuw./Entn. Haushaltsrücklagen (Saldo 0 +/- SU23)				3.396,58	3.400,00	-3,42			
Investive Gebarung										
SU 33	Summe Einzahlungen investive Gebarung							0,00	0,00	0,00
5/851910-004000	Wasser- und Abwasserbauten und -anlagen		3412	1				53.396,58	53.400,00	-3,42
SU 34	Summe Auszahlungen investive Gebarung							53.396,58	53.400,00	-3,42
SA2	Saldo (2) Geldfluss aus der Investiven Gebarung (33 - 34)							-53.396,58	-53.400,00	3,42
SA3	Saldo (3) Nettofinanzierungssaldo (Saldo 1 + Saldo 2)							-53.396,58	-53.400,00	3,42
Finanzierungstätigkeit										
6/851910+346000	Investitionsdarlehen von Finanzunternehmen		3514	1 55				50.000,00	50.000,00	
SU 35	Summe Einzahlungen aus der Finanzierungstätigkeit							50.000,00	50.000,00	0,00
SU 36	Summe Auszahlungen aus der Finanzierungstätigkeit							0,00	0,00	0,00
SA4	Saldo (4) Geldfluss aus der Finanzierungstätigkeit (35 - 36)							50.000,00	50.000,00	0,00
SA5	Saldo (5) Geldfluss aus der voranschlagswirksamen Gebarung (Saldo 3 + Saldo 4)							-3.396,58	-3.400,00	3,42
852	Betriebe der Müllbeseitigung									
852000	Abfallwirtschaft									
Operative Gebarung										
2/852000+810000	Leistungserlöse	2114	3114	13	2.737,82		2.737,82	2.563,22		2.563,22
SU 21 / 31	Summe Erträge / Einzahlungen operative Gebarung				2.737,82	0,00	2.737,82	2.563,22	0,00	2.563,22
1/852000-680000	Planmäßige Abschreibung	2226			4.129,64	4.100,00	29,64			
1/852000-728000	Entgelte für sonstige Leistungen	2225	3225	24		300,00	-300,00		300,00	-300,00
SU 22 / 32	Summe Aufwendungen / Auszahlungen operative Gebarung				4.129,64	4.400,00	-270,36	0,00	300,00	-300,00
SA 0 / SA 1	(0) Nettoergebnis (21 - 22) / (1) Geldfluss operative Gebarung (31 - 32)				-1.391,82	-4.400,00	3.008,18	2.563,22	-300,00	2.863,22
SU 23	Summe Haushaltsrücklagen				0,00	0,00	0,00	0,00	0,00	0,00
SA00	Nettoergebnis nach Zuw./Entn. Haushaltsrücklagen (Saldo 0 +/- SU23)				-1.391,82	-4.400,00	3.008,18			
Investive Gebarung										
SU 33	Summe Einzahlungen investive Gebarung							0,00	0,00	0,00
SU 34	Summe Auszahlungen investive Gebarung							0,00	0,00	0,00

		MVAG			Ergebnisrechnung			Finanzierungsrechnung		
		EH	FH	VCQU	RA 2025	VA 2025	RA - VA	RA 2025	VA 2025	RA - VA
SA2	Saldo (2) Geldfluss aus der Investiven Gebarung (33 – 34)							0,00	0,00	0,00
SA3	Saldo (3) Nettofinanzierungssaldo (Saldo 1 + Saldo 2)							2.563,22	-300,00	2.863,22
Finanzierungstätigkeit										
SU 35	Summe Einzahlungen aus der Finanzierungstätigkeit							0,00	0,00	0,00
SU 36	Summe Auszahlungen aus der Finanzierungstätigkeit							0,00	0,00	0,00
SA4	Saldo (4) Geldfluss aus der Finanzierungstätigkeit (35 – 36)							0,00	0,00	0,00
SA5	Saldo (5) Geldfluss aus der voranschlagswirksamen Gebarung (Saldo 3 + Saldo 4)							2.563,22	-300,00	2.863,22
853	Betriebe für die Errichtung und Verwaltung von Wohn- und Geschäftsgebäuden									
853000	Wohn- und Geschäftsgebäude									
Operative Gebarung										
2/853000+811000	Mieten und Betriebskostenersätze	2115	3115	14	6.722,21	9.000,00	-2.277,79	3.165,42	9.000,00	-5.834,58
2/853000+811010	Mieten 10%	2115	3115	14	4.422,79	4.200,00	222,79	4.422,79	4.200,00	222,79
SU 21 / 31	Summe Erträge / Einzahlungen operative Gebarung				11.145,00	13.200,00	-2.055,00	7.588,21	13.200,00	-5.611,79
1/853000-600300	Wärme	2222	3222	24	2.625,32	2.800,00	-174,68	2.625,32	2.800,00	-174,68
1/853000-670000	Versicherungen	2222	3222	24	228,10	200,00	28,10	228,10	200,00	28,10
1/853000-680000	Planmäßige Abschreibung	2226			2.776,01	2.800,00	-23,99			
1/853000-700000	Mietzinse	2223	3223	24	4.072,59	4.100,00	-27,41	4.072,59	4.100,00	-27,41
1/853000-710000	Öffentliche Abgaben (Ausgaben), ohne Gebühren gemäß FAG	2225	3225	24	3,75	100,00	-96,25	3,75	100,00	-96,25
1/853000-711000	Geb. für die Ben. von Gde.Einricht- Abfallwirt.geb.	2225	3225	24	606,26	500,00	106,26	603,26	500,00	103,26
SU 22 / 32	Summe Aufwendungen / Auszahlungen operative Gebarung				10.312,03	10.500,00	-187,97	7.533,02	7.700,00	-166,98
SA 0 / SA 1	(0) Nettoergebnis (21 - 22) / (1) Geldfluss operative Gebarung (31 – 32)				832,97	2.700,00	-1.867,03	55,19	5.500,00	-5.444,81
SU 23	Summe Haushaltsrücklagen				0,00	0,00	0,00	0,00	0,00	0,00
SA00	Nettoergebnis nach Zuw./Entn. Haushaltsrücklagen (Saldo 0 +/- SU23)				832,97	2.700,00	-1.867,03			
Investive Gebarung										
SU 33	Summe Einzahlungen investive Gebarung							0,00	0,00	0,00
SU 34	Summe Auszahlungen investive Gebarung							0,00	0,00	0,00
SA2	Saldo (2) Geldfluss aus der Investiven Gebarung (33 – 34)							0,00	0,00	0,00
SA3	Saldo (3) Nettofinanzierungssaldo (Saldo 1 + Saldo 2)							55,19	5.500,00	-5.444,81
Finanzierungstätigkeit										
SU 35	Summe Einzahlungen aus der Finanzierungstätigkeit							0,00	0,00	0,00
SU 36	Summe Auszahlungen aus der Finanzierungstätigkeit							0,00	0,00	0,00
SA4	Saldo (4) Geldfluss aus der Finanzierungstätigkeit (35 – 36)							0,00	0,00	0,00
SA5	Saldo (5) Geldfluss aus der voranschlagswirksamen Gebarung (Saldo 3 + Saldo 4)							55,19	5.500,00	-5.444,81

		MVAG MVAG VCQU			Ergebnisrechnung			Finanzierungsrechnung		
		EH	FH		RA 2025	VA 2025	RA - VA	RA 2025	VA 2025	RA - VA
859	Sonstige Betriebe mit marktbestimmter Tätigkeit									
859010	Verrohrung Breitband									
	Operative Gebarung									
2/859010+828000	Rückersätze von Aufwendungen	2116	3116	18	10.000,00	10.000,00		10.000,00	10.000,00	
SU 21 / 31	Summe Erträge / Einzahlungen operative Gebarung				10.000,00	10.000,00	0,00	10.000,00	10.000,00	0,00
1/859010-650000	Zinsen für Finanzschulden - Inland	2241	3241	25	489,86	500,00	-10,14	489,86	500,00	-10,14
SU 22 / 32	Summe Aufwendungen / Auszahlungen operative Gebarung				489,86	500,00	-10,14	489,86	500,00	-10,14
SA 0 / SA 1	(0) Nettoergebnis (21 - 22) / (1) Geldfluss operative Gebarung (31 - 32)				9.510,14	9.500,00	10,14	9.510,14	9.500,00	10,14
SU 23	Summe Haushaltsrücklagen				0,00	0,00	0,00	0,00	0,00	0,00
SA00	Nettoergebnis nach Zuw./Entn. Haushaltsrücklagen (Saldo 0 +/- SU23)				9.510,14	9.500,00	10,14			
	Investive Gebarung									
SU 33	Summe Einzahlungen investive Gebarung							0,00	0,00	0,00
SU 34	Summe Auszahlungen investive Gebarung							0,00	0,00	0,00
SA2	Saldo (2) Geldfluss aus der Investiven Gebarung (33 - 34)							0,00	0,00	0,00
SA3	Saldo (3) Nettofinanzierungssaldo (Saldo 1 + Saldo 2)							9.510,14	9.500,00	10,14
	Finanzierungstätigkeit									
SU 35	Summe Einzahlungen aus der Finanzierungstätigkeit							0,00	0,00	0,00
1/859010-346000	Investitionsdarlehen von Finanzunternehmen		3614					10.000,00	10.000,00	
SU 36	Summe Auszahlungen aus der Finanzierungstätigkeit							10.000,00	10.000,00	0,00
SA4	Saldo (4) Geldfluss aus der Finanzierungstätigkeit (35 - 36)							-10.000,00	-10.000,00	0,00
SA5	Saldo (5) Geldfluss aus der voranschlagswirksamen Gebarung (Saldo 3 + Saldo 4)							-489,86	-500,00	10,14
859020	WIFI freies WLAN auf öffentlichen Plätzen									
	Operative Gebarung									
2/859020+813000	Erträge aus der Auflösung von Investitionszuschüssen (Kapitaltransfers)	2127			2.142,86	2.100,00	42,86			
SU 21 / 31	Summe Erträge / Einzahlungen operative Gebarung				2.142,86	2.100,00	42,86	0,00	0,00	0,00
1/859020-680000	Planmäßige Abschreibung	2226			2.142,86	2.100,00	42,86			
SU 22 / 32	Summe Aufwendungen / Auszahlungen operative Gebarung				2.142,86	2.100,00	42,86	0,00	0,00	0,00
SA 0 / SA 1	(0) Nettoergebnis (21 - 22) / (1) Geldfluss operative Gebarung (31 - 32)				0,00	0,00	0,00	0,00	0,00	0,00
SU 23	Summe Haushaltsrücklagen				0,00	0,00	0,00	0,00	0,00	0,00
SA00	Nettoergebnis nach Zuw./Entn. Haushaltsrücklagen (Saldo 0 +/- SU23)				0,00	0,00	0,00			
	Investive Gebarung									
SU 33	Summe Einzahlungen investive Gebarung							0,00	0,00	0,00
SU 34	Summe Auszahlungen investive Gebarung							0,00	0,00	0,00
SA2	Saldo (2) Geldfluss aus der Investiven Gebarung (33 - 34)							0,00	0,00	0,00
SA3	Saldo (3) Nettofinanzierungssaldo (Saldo 1 + Saldo 2)							0,00	0,00	0,00

		MVAG	MVAG	VCQU	Ergebnisrechnung			Finanzierungsrechnung		
		EH	FH		RA 2025	VA 2025	RA - VA	RA 2025	VA 2025	RA - VA
Finanzierungstätigkeit										
SU 35	Summe Einzahlungen aus der Finanzierungstätigkeit							0,00	0,00	0,00
SU 36	Summe Auszahlungen aus der Finanzierungstätigkeit							0,00	0,00	0,00
SA4	Saldo (4) Geldfluss aus der Finanzierungstätigkeit (35 – 36)							0,00	0,00	0,00
SA5	Saldo (5) Geldfluss aus der voranschlagswirksamen Gebarung (Saldo 3 + Saldo 4)							0,00	0,00	0,00
86 Land- und forstwirtschaftliche Betriebe										
869 Sonstige land- und forstwirtschaftliche Betriebe										
869000 Sonstige LW u. FW Betriebe Fischerei										
Operative Gebarung										
SU 21 / 31	Summe Erträge / Einzahlungen operative Gebarung				0,00	0,00	0,00	0,00	0,00	0,00
1/869000-729000	sonstige Ausgaben	2225	3225	24	16,72	100,00	-83,28	16,72	100,00	-83,28
SU 22 / 32	Summe Aufwendungen / Auszahlungen operative Gebarung				16,72	100,00	-83,28	16,72	100,00	-83,28
SA 0 / SA 1	(0) Nettoergebnis (21 - 22) / (1) Geldfluss operative Gebarung (31 – 32)				-16,72	-100,00	83,28	-16,72	-100,00	83,28
SU 23	Summe Haushaltsrücklagen				0,00	0,00	0,00	0,00	0,00	0,00
SA00	Nettoergebnis nach Zuw./Entn. Haushaltsrücklagen (Saldo 0 +/- SU23)				-16,72	-100,00	83,28			
Investive Gebarung										
SU 33	Summe Einzahlungen investive Gebarung							0,00	0,00	0,00
SU 34	Summe Auszahlungen investive Gebarung							0,00	0,00	0,00
SA2	Saldo (2) Geldfluss aus der Investiven Gebarung (33 – 34)							0,00	0,00	0,00
SA3	Saldo (3) Nettofinanzierungssaldo (Saldo 1 + Saldo 2)							-16,72	-100,00	83,28
Finanzierungstätigkeit										
SU 35	Summe Einzahlungen aus der Finanzierungstätigkeit							0,00	0,00	0,00
SU 36	Summe Auszahlungen aus der Finanzierungstätigkeit							0,00	0,00	0,00
SA4	Saldo (4) Geldfluss aus der Finanzierungstätigkeit (35 – 36)							0,00	0,00	0,00
SA5	Saldo (5) Geldfluss aus der voranschlagswirksamen Gebarung (Saldo 3 + Saldo 4)							-16,72	-100,00	83,28
87 Wirtschaftliche Unternehmungen										
870 Elektrizitätsversorgung										
870000 PV-Anlagen ab 2022										
Operative Gebarung										
2/870000+810000	Erträge aus Überschusseinspeisung ÖMAG + EEG	2114	3114	13	6.360,53	6.500,00	-139,47	6.360,53	6.500,00	-139,47
SU 21 / 31	Summe Erträge / Einzahlungen operative Gebarung				6.360,53	6.500,00	-139,47	6.360,53	6.500,00	-139,47
1/870000-640000	Rechts- und Beratungsaufwand	2222	3222		864,00	1.000,00	-136,00	864,00	1.000,00	-136,00
1/870000-680000	Planmäßige Abschreibung	2226			7.449,36	7.400,00	49,36			

		MVAG		Ergebnisrechnung			Finanzierungsrechnung			
		EH	FH	VCQU	RA 2025	VA 2025	RA - VA	RA 2025	VA 2025	RA - VA
1/870000-710000	Öffentliche Abgaben, ohne Gebühren gemäß FAG	2225	3225		3.641,00	3.600,00	41,00	3.641,00	3.600,00	41,00
SU 22 / 32	Summe Aufwendungen / Auszahlungen operative Gebarung				11.954,36	12.000,00	-45,64	4.505,00	4.600,00	-95,00
SA 0 / SA 1	(0) Nettoergebnis (21 - 22) / (1) Geldfluss operative Gebarung (31 - 32)				-5.593,83	-5.500,00	-93,83	1.855,53	1.900,00	-44,47
SU 23	Summe Haushaltsrücklagen				0,00	0,00	0,00	0,00	0,00	0,00
SA00	Nettoergebnis nach Zuw./Entn. Haushaltsrücklagen (Saldo 0 +/- SU23)				-5.593,83	-5.500,00	-93,83			
Investive Gebarung										
SU 33	Summe Einzahlungen investive Gebarung							0,00	0,00	0,00
SU 34	Summe Auszahlungen investive Gebarung							0,00	0,00	0,00
SA2	Saldo (2) Geldfluss aus der Investiven Gebarung (33 - 34)							0,00	0,00	0,00
SA3	Saldo (3) Nettofinanzierungssaldo (Saldo 1 + Saldo 2)							1.855,53	1.900,00	-44,47
Finanzierungstätigkeit										
SU 35	Summe Einzahlungen aus der Finanzierungstätigkeit							0,00	0,00	0,00
SU 36	Summe Auszahlungen aus der Finanzierungstätigkeit							0,00	0,00	0,00
SA4	Saldo (4) Geldfluss aus der Finanzierungstätigkeit (35 - 36)							0,00	0,00	0,00
SA5	Saldo (5) Geldfluss aus der voranschlagswirksamen Gebarung (Saldo 3 + Saldo 4)							1.855,53	1.900,00	-44,47

		MVAG	MVAG	VCQU	Ergebnisrechnung			Finanzierungsrechnung		
		EH	FH		RA 2025	VA 2025	RA - VA	RA 2025	VA 2025	RA - VA
9 Finanzwirtschaft										
91	Kapitalvermögen und Stiftungen ohne eigene Rechtspersönlichkeit									
910	Geldverkehr									
910000	Geldverkehr									
Operative Gebarung										
2/910000+816100	EURO-Rundungsdifferenz	2114	3114	13	1,44	100,00	-98,56	1,44	100,00	-98,56
2/910000+823000	Zinsen	2131	3131	14	1.006,07	1.000,00	6,07	1.006,07	1.000,00	6,07
SU 21 / 31	Summe Erträge / Einzahlungen operative Gebarung				1.007,51	1.100,00	-92,49	1.007,51	1.100,00	-92,49
1/910000-659000	Geldverkehrsspesen	2244	3244	24	1.994,08	1.800,00	194,08	1.994,08	1.800,00	194,08
1/910000-659100	EURO-Rundungsdifferenz	2244	3244	24	0,07		0,07	0,07		0,07
1/910000-710000	Öffentliche Abgaben (Ausgaben), Kapitalertragssteuer	2225	3225	24	251,53	200,00	51,53	251,53	200,00	51,53
SU 22 / 32	Summe Aufwendungen / Auszahlungen operative Gebarung				2.245,68	2.000,00	245,68	2.245,68	2.000,00	245,68
SA 0 / SA 1	(0) Nettoergebnis (21 - 22) / (1) Geldfluss operative Gebarung (31 - 32)				-1.238,17	-900,00	-338,17	-1.238,17	-900,00	-338,17
SU 23	Summe Haushaltsrücklagen				0,00	0,00	0,00	0,00	0,00	0,00
SA00	Nettoergebnis nach Zuw./Entn. Haushaltsrücklagen (Saldo 0 +/- SU23)				-1.238,17	-900,00	-338,17			
Investive Gebarung										
SU 33	Summe Einzahlungen investive Gebarung							0,00	0,00	0,00
SU 34	Summe Auszahlungen investive Gebarung							0,00	0,00	0,00
SA2	Saldo (2) Geldfluss aus der Investiven Gebarung (33 - 34)							0,00	0,00	0,00
SA3	Saldo (3) Nettofinanzierungssaldo (Saldo 1 + Saldo 2)							-1.238,17	-900,00	-338,17
Finanzierungstätigkeit										
SU 35	Summe Einzahlungen aus der Finanzierungstätigkeit							0,00	0,00	0,00
SU 36	Summe Auszahlungen aus der Finanzierungstätigkeit							0,00	0,00	0,00
SA4	Saldo (4) Geldfluss aus der Finanzierungstätigkeit (35 - 36)							0,00	0,00	0,00
SA5	Saldo (5) Geldfluss aus der voranschlagswirksamen Gebarung (Saldo 3 + Saldo 4)							-1.238,17	-900,00	-338,17
92	Öffentliche Abgaben									
920	Ausschließliche Gemeindeabgaben									
920000	Ausschließliche Gemeindeabgaben									
Operative Gebarung										
2/920000+830000	Grundsteuer von land- und forstwirtschaftlichen Betrieben	2111	3111	10	9.370,05	9.200,00	170,05	9.379,22	9.400,00	-20,78
2/920000+831000	Grundsteuer von den Grundstücken	2111	3111	10	74.961,04	73.000,00	1.961,04	75.596,01	73.000,00	2.596,01
2/920000+833100	KOMMUNALSTEUER	2111	3111	10	400.870,62	402.000,00	-1.129,38	399.101,42	402.000,00	-2.898,58
2/920000+838000	Abgaben für das Halten von Tieren	2111	3111	10	1.955,06	2.000,00	-44,94	1.915,06	2.000,00	-84,94

		MVAG MVAG VCQU			Ergebnisrechnung			Finanzierungsrechnung		
		EH	FH	VCQU	RA 2025	VA 2025	RA - VA	RA 2025	VA 2025	RA - VA
2/920000+841000	Abgaben für den Gebrauch von öffentlichen Grund und Luftraum	2111	3111	10	22.042,70	20.000,00	2.042,70	22.042,70	20.000,00	2.042,70
2/920000+850000	Aufschließungsabgaben	2111	3111	10	13.625,15	20.000,00	-6.374,85	13.625,15	20.000,00	-6.374,85
2/920000+856000	Verwaltungsabgaben	2111	3111	10	5.122,32	4.500,00	622,32	5.122,32	4.500,00	622,32
2/920000+857000	Kommissionsgebühren	2111	3111	10	27,60		27,60	27,60		27,60
2/920000+868000	Verwaltungsstrafen	2124	3124	16	300,00	300,00		300,00	300,00	
SU 21 / 31	Summe Erträge / Einzahlungen operative Gebarung				528.274,54	531.000,00	-2.725,46	527.109,48	531.200,00	-4.090,52
1/920000-752000	Laufende Transferzahlungen an Gemeindeverband Zwettl	2231	3231	26	2.528,44	2.600,00	-71,56	2.549,24	2.600,00	-50,76
SU 22 / 32	Summe Aufwendungen / Auszahlungen operative Gebarung				2.528,44	2.600,00	-71,56	2.549,24	2.600,00	-50,76
SA 0 / SA 1	(0) Nettoergebnis (21 - 22) / (1) Geldfluss operative Gebarung (31 - 32)				525.746,10	528.400,00	-2.653,90	524.560,24	528.600,00	-4.039,76
SU 23	Summe Haushaltsrücklagen				0,00	0,00	0,00	0,00	0,00	0,00
SA00	Nettoergebnis nach Zuw./Entn. Haushaltsrücklagen (Saldo 0 +/- SU23)				525.746,10	528.400,00	-2.653,90			
Investive Gebarung										
SU 33	Summe Einzahlungen investive Gebarung							0,00	0,00	0,00
SU 34	Summe Auszahlungen investive Gebarung							0,00	0,00	0,00
SA2	Saldo (2) Geldfluss aus der Investiven Gebarung (33 - 34)							0,00	0,00	0,00
SA3	Saldo (3) Nettofinanzierungssaldo (Saldo 1 + Saldo 2)							524.560,24	528.600,00	-4.039,76
Finanzierungstätigkeit										
SU 35	Summe Einzahlungen aus der Finanzierungstätigkeit							0,00	0,00	0,00
SU 36	Summe Auszahlungen aus der Finanzierungstätigkeit							0,00	0,00	0,00
SA4	Saldo (4) Geldfluss aus der Finanzierungstätigkeit (35 - 36)							0,00	0,00	0,00
SA5	Saldo (5) Geldfluss aus der voranschlagswirksamen Gebarung (Saldo 3 + Saldo 4)							524.560,24	528.600,00	-4.039,76
921	Zwischen Ländern und Gemeinden geteilte Abgaben									
921000	Zwischen Ländern und Gemeinden geteilte Abgaben									
Operative Gebarung										
2/921000+834100	Fremdenverkehrsabgaben Nächt.tax	2111	3111	10	1.165,74	1.200,00	-34,26	1.165,74	1.200,00	-34,26
2/921000+861000	Land NÖ Ersatz Interessentenbeitrag	2121	3121	15	6.498,13		6.498,13	6.498,13		6.498,13
SU 21 / 31	Summe Erträge / Einzahlungen operative Gebarung				7.663,87	1.200,00	6.463,87	7.663,87	1.200,00	6.463,87
SU 22 / 32	Summe Aufwendungen / Auszahlungen operative Gebarung				0,00	0,00	0,00	0,00	0,00	0,00
SA 0 / SA 1	(0) Nettoergebnis (21 - 22) / (1) Geldfluss operative Gebarung (31 - 32)				7.663,87	1.200,00	6.463,87	7.663,87	1.200,00	6.463,87
SU 23	Summe Haushaltsrücklagen				0,00	0,00	0,00	0,00	0,00	0,00
SA00	Nettoergebnis nach Zuw./Entn. Haushaltsrücklagen (Saldo 0 +/- SU23)				7.663,87	1.200,00	6.463,87			
Investive Gebarung										
SU 33	Summe Einzahlungen investive Gebarung							0,00	0,00	0,00
SU 34	Summe Auszahlungen investive Gebarung							0,00	0,00	0,00
SA2	Saldo (2) Geldfluss aus der Investiven Gebarung (33 - 34)							0,00	0,00	0,00

		MVAG MVAG VCQU			Ergebnisrechnung			Finanzierungsrechnung		
		EH	FH	VCQU	RA 2025	VA 2025	RA - VA	RA 2025	VA 2025	RA - VA
SA3	Saldo (3) Nettofinanzierungssaldo (Saldo 1 + Saldo 2)							7.663,87	1.200,00	6.463,87
Finanzierungstätigkeit										
SU 35	Summe Einzahlungen aus der Finanzierungstätigkeit							0,00	0,00	0,00
SU 36	Summe Auszahlungen aus der Finanzierungstätigkeit							0,00	0,00	0,00
SA4	Saldo (4) Geldfluss aus der Finanzierungstätigkeit (35 – 36)							0,00	0,00	0,00
SA5	Saldo (5) Geldfluss aus der voranschlagswirksamen Gebarung (Saldo 3 + Saldo 4)							7.663,87	1.200,00	6.463,87
925 Ertragsanteile an gemeinschaftlichen Bundesabgaben										
925000 Ertragsanteile an gemeinsch. Bundesabg.										
Operative Gebarung										
2/925000+859400	ERTRAGSANTEILE N. BEV.- SCHLÜSSEL	2112	3112	11	1.307.852,80	1.295.000,00	12.852,80	1.307.852,80	1.295.000,00	12.852,80
SU 21 / 31	Summe Erträge / Einzahlungen operative Gebarung				1.307.852,80	1.295.000,00	12.852,80	1.307.852,80	1.295.000,00	12.852,80
SU 22 / 32	Summe Aufwendungen / Auszahlungen operative Gebarung				0,00	0,00	0,00	0,00	0,00	0,00
SA 0 / SA 1	(0) Nettoergebnis (21 - 22) / (1) Geldfluss operative Gebarung (31 – 32)				1.307.852,80	1.295.000,00	12.852,80	1.307.852,80	1.295.000,00	12.852,80
SU 23	Summe Haushaltsrücklagen				0,00	0,00	0,00	0,00	0,00	0,00
SA00	Nettoergebnis nach Zuw./Entn. Haushaltsrücklagen (Saldo 0 +/- SU23)				1.307.852,80	1.295.000,00	12.852,80			
Investive Gebarung										
SU 33	Summe Einzahlungen investive Gebarung							0,00	0,00	0,00
SU 34	Summe Auszahlungen investive Gebarung							0,00	0,00	0,00
SA2	Saldo (2) Geldfluss aus der Investiven Gebarung (33 – 34)							0,00	0,00	0,00
SA3	Saldo (3) Nettofinanzierungssaldo (Saldo 1 + Saldo 2)							1.307.852,80	1.295.000,00	12.852,80
Finanzierungstätigkeit										
SU 35	Summe Einzahlungen aus der Finanzierungstätigkeit							0,00	0,00	0,00
SU 36	Summe Auszahlungen aus der Finanzierungstätigkeit							0,00	0,00	0,00
SA4	Saldo (4) Geldfluss aus der Finanzierungstätigkeit (35 – 36)							0,00	0,00	0,00
SA5	Saldo (5) Geldfluss aus der voranschlagswirksamen Gebarung (Saldo 3 + Saldo 4)							1.307.852,80	1.295.000,00	12.852,80
94 Finanzzuweisungen und Zuschüsse										
940 Bedarfszuweisungen										
940000 Bedarfszuweisungen										
Operative Gebarung										
2/940000+861000	BZ1 Transfers von Ländern, Landesfonds und Landeskammern	2121	3121	15	3.690,84	5.000,00	-1.309,16	3.690,84	5.000,00	-1.309,16
SU 21 / 31	Summe Erträge / Einzahlungen operative Gebarung				3.690,84	5.000,00	-1.309,16	3.690,84	5.000,00	-1.309,16
SU 22 / 32	Summe Aufwendungen / Auszahlungen operative Gebarung				0,00	0,00	0,00	0,00	0,00	0,00
SA 0 / SA 1	(0) Nettoergebnis (21 - 22) / (1) Geldfluss operative Gebarung (31 – 32)				3.690,84	5.000,00	-1.309,16	3.690,84	5.000,00	-1.309,16

		MVAG			Ergebnisrechnung			Finanzierungsrechnung		
		EH	FH	VCQU	RA 2025	VA 2025	RA - VA	RA 2025	VA 2025	RA - VA
SU 23	Summe Haushaltsrücklagen				0,00	0,00	0,00	0,00	0,00	0,00
SA00	Nettoergebnis nach Zuw./Entn. Haushaltsrücklagen (Saldo 0 +/- SU23)				3.690,84	5.000,00	-1.309,16			
Investive Gebarung										
SU 33	Summe Einzahlungen investive Gebarung							0,00	0,00	0,00
SU 34	Summe Auszahlungen investive Gebarung							0,00	0,00	0,00
SA2	Saldo (2) Geldfluss aus der Investiven Gebarung (33 – 34)							0,00	0,00	0,00
SA3	Saldo (3) Nettofinanzierungssaldo (Saldo 1 + Saldo 2)							3.690,84	5.000,00	-1.309,16
Finanzierungstätigkeit										
SU 35	Summe Einzahlungen aus der Finanzierungstätigkeit							0,00	0,00	0,00
SU 36	Summe Auszahlungen aus der Finanzierungstätigkeit							0,00	0,00	0,00
SA4	Saldo (4) Geldfluss aus der Finanzierungstätigkeit (35 – 36)							0,00	0,00	0,00
SA5	Saldo (5) Geldfluss aus der voranschlagswirksamen Gebarung (Saldo 3 + Saldo 4)							3.690,84	5.000,00	-1.309,16
941	Sonstige Finanzaufweisungen nach dem FAG									
941000	Sonstige Finanzaufweisungen nach dem FAG									
Operative Gebarung										
2/941000+860000	Laufende Transferzahlungen von Bund und Bundesfonds	2121	3121	15	11.586,00	11.600,00	-14,00	11.586,00	11.600,00	-14,00
2/941000+860100	Transfers von Bund, Bundesfonds und Bundeskammern	2121	3121		35.112,00	35.100,00	12,00	35.112,00	35.100,00	12,00
SU 21 / 31	Summe Erträge / Einzahlungen operative Gebarung				46.698,00	46.700,00	-2,00	46.698,00	46.700,00	-2,00
SU 22 / 32	Summe Aufwendungen / Auszahlungen operative Gebarung				0,00	0,00	0,00	0,00	0,00	0,00
SA 0 / SA 1	(0) Nettoergebnis (21 - 22) / (1) Geldfluss operative Gebarung (31 – 32)				46.698,00	46.700,00	-2,00	46.698,00	46.700,00	-2,00
SU 23	Summe Haushaltsrücklagen				0,00	0,00	0,00	0,00	0,00	0,00
SA00	Nettoergebnis nach Zuw./Entn. Haushaltsrücklagen (Saldo 0 +/- SU23)				46.698,00	46.700,00	-2,00			
Investive Gebarung										
SU 33	Summe Einzahlungen investive Gebarung							0,00	0,00	0,00
SU 34	Summe Auszahlungen investive Gebarung							0,00	0,00	0,00
SA2	Saldo (2) Geldfluss aus der Investiven Gebarung (33 – 34)							0,00	0,00	0,00
SA3	Saldo (3) Nettofinanzierungssaldo (Saldo 1 + Saldo 2)							46.698,00	46.700,00	-2,00
Finanzierungstätigkeit										
SU 35	Summe Einzahlungen aus der Finanzierungstätigkeit							0,00	0,00	0,00
SU 36	Summe Auszahlungen aus der Finanzierungstätigkeit							0,00	0,00	0,00
SA4	Saldo (4) Geldfluss aus der Finanzierungstätigkeit (35 – 36)							0,00	0,00	0,00
SA5	Saldo (5) Geldfluss aus der voranschlagswirksamen Gebarung (Saldo 3 + Saldo 4)							46.698,00	46.700,00	-2,00

		MVAG		Ergebnisrechnung			Finanzierungsrechnung		
		MVAG EH	VCQU FH	RA 2025	VA 2025	RA - VA	RA 2025	VA 2025	RA - VA
945	Sonstige Zuschüsse des Bundes								
945000	Sonstige Zuschüsse des Bundes								
Operative Gebarung									
2/945000+860000	Digitalzulage Transfers von Bund	2121	3121		6.500,00	-6.500,00		6.500,00	-6.500,00
SU 21 / 31	Summe Erträge / Einzahlungen operative Gebarung			0,00	6.500,00	-6.500,00	0,00	6.500,00	-6.500,00
SU 22 / 32	Summe Aufwendungen / Auszahlungen operative Gebarung			0,00	0,00	0,00	0,00	0,00	0,00
SA 0 / SA 1	(0) Nettoergebnis (21 - 22) / (1) Geldfluss operative Gebarung (31 - 32)			0,00	6.500,00	-6.500,00	0,00	6.500,00	-6.500,00
SU 23	Summe Haushaltsrücklagen			0,00	0,00	0,00	0,00	0,00	0,00
SA00	Nettoergebnis nach Zuw./Entn. Haushaltsrücklagen (Saldo 0 +/- SU23)			0,00	6.500,00	-6.500,00			
Investive Gebarung									
SU 33	Summe Einzahlungen investive Gebarung						0,00	0,00	0,00
SU 34	Summe Auszahlungen investive Gebarung						0,00	0,00	0,00
SA2	Saldo (2) Geldfluss aus der Investiven Gebarung (33 - 34)						0,00	0,00	0,00
SA3	Saldo (3) Nettofinanzierungssaldo (Saldo 1 + Saldo 2)						0,00	6.500,00	-6.500,00
Finanzierungstätigkeit									
SU 35	Summe Einzahlungen aus der Finanzierungstätigkeit						0,00	0,00	0,00
SU 36	Summe Auszahlungen aus der Finanzierungstätigkeit						0,00	0,00	0,00
SA4	Saldo (4) Geldfluss aus der Finanzierungstätigkeit (35 - 36)						0,00	0,00	0,00
SA5	Saldo (5) Geldfluss aus der voranschlagswirksamen Gebarung (Saldo 3 + Saldo 4)						0,00	6.500,00	-6.500,00
946	Zuschüsse nach landesgesetzlichen Bestimmungen								
946000	Zuschüsse nach landesgesetzlichen Bestimmungen								
Operative Gebarung									
2/946000+861000	Transfers von Ländern, Landesfonds und Landeskammern	2121	3121		10.000,00	-10.000,00		10.000,00	-10.000,00
SU 21 / 31	Summe Erträge / Einzahlungen operative Gebarung			0,00	10.000,00	-10.000,00	0,00	10.000,00	-10.000,00
SU 22 / 32	Summe Aufwendungen / Auszahlungen operative Gebarung			0,00	0,00	0,00	0,00	0,00	0,00
SA 0 / SA 1	(0) Nettoergebnis (21 - 22) / (1) Geldfluss operative Gebarung (31 - 32)			0,00	10.000,00	-10.000,00	0,00	10.000,00	-10.000,00
SU 23	Summe Haushaltsrücklagen			0,00	0,00	0,00	0,00	0,00	0,00
SA00	Nettoergebnis nach Zuw./Entn. Haushaltsrücklagen (Saldo 0 +/- SU23)			0,00	10.000,00	-10.000,00			
Investive Gebarung									
SU 33	Summe Einzahlungen investive Gebarung						0,00	0,00	0,00
SU 34	Summe Auszahlungen investive Gebarung						0,00	0,00	0,00
SA2	Saldo (2) Geldfluss aus der Investiven Gebarung (33 - 34)						0,00	0,00	0,00
SA3	Saldo (3) Nettofinanzierungssaldo (Saldo 1 + Saldo 2)						0,00	10.000,00	-10.000,00
Finanzierungstätigkeit									
SU 35	Summe Einzahlungen aus der Finanzierungstätigkeit						0,00	0,00	0,00
SU 36	Summe Auszahlungen aus der Finanzierungstätigkeit						0,00	0,00	0,00

	MVAG EH	MVAG FH	VCQU	Ergebnisrechnung			Finanzierungsrechnung		
				RA 2025	VA 2025	RA - VA	RA 2025	VA 2025	RA - VA
SA4							0,00	0,00	0,00
SA5							0,00	10.000,00	-10.000,00
98	Haushaltsausgleich								
980	Verrechnung zwischen operativer Gebarung und Projekten								
980000	Verrechnung zwischen operativer Gebarung und Projekten								
Operative Gebarung									
2/980000+899000	Entnahmen aus Verrechnungsrücklagen	2116		79.037,66	85.000,00	-5.962,34			
	zwischen operativer Gebarung und Projekten								
SU 21 / 31	Summe Erträge / Einzahlungen operative Gebarung			79.037,66	85.000,00	-5.962,34	0,00	0,00	0,00
1/980000-799000	Zuweisungen an Verrechnungsrücklagen	2225		13.463,75	16.500,00	-3.036,25			
	zwischen operativer Gebarung und Projekten								
SU 22 / 32	Summe Aufwendungen / Auszahlungen operative Gebarung			13.463,75	16.500,00	-3.036,25	0,00	0,00	0,00
SA 0 / SA 1	(0) Nettoergebnis (21 - 22) / (1) Geldfluss operative Gebarung (31 - 32)			65.573,91	68.500,00	-2.926,09	0,00	0,00	0,00
SU 23	Summe Haushaltsrücklagen			0,00	0,00	0,00	0,00	0,00	0,00
SA00	Nettoergebnis nach Zuw./Entn. Haushaltsrücklagen (Saldo 0 +/- SU23)			65.573,91	68.500,00	-2.926,09			
Investive Gebarung									
SU 33	Summe Einzahlungen investive Gebarung						0,00	0,00	0,00
SU 34	Summe Auszahlungen investive Gebarung						0,00	0,00	0,00
SA2	Saldo (2) Geldfluss aus der Investiven Gebarung (33 - 34)						0,00	0,00	0,00
SA3	Saldo (3) Nettofinanzierungssaldo (Saldo 1 + Saldo 2)						0,00	0,00	0,00
Finanzierungstätigkeit									
SU 35	Summe Einzahlungen aus der Finanzierungstätigkeit						0,00	0,00	0,00
SU 36	Summe Auszahlungen aus der Finanzierungstätigkeit						0,00	0,00	0,00
SA4	Saldo (4) Geldfluss aus der Finanzierungstätigkeit (35 - 36)						0,00	0,00	0,00
SA5	Saldo (5) Geldfluss aus der voranschlagswirksamen Gebarung (Saldo 3 + Saldo 4)						0,00	0,00	0,00
99	Jahresergebnis, Übergabe und Übernahme des Jahresergebnisses, Abwicklung der Vorjahre								
990	Überschüsse und Abgänge (soweit nicht zugeordnet)								
990000	Überschüsse und Abgänge								
Operative Gebarung									
SU 21 / 31	Summe Erträge / Einzahlungen operative Gebarung			0,00	0,00	0,00	0,00	0,00	0,00
SU 22 / 32	Summe Aufwendungen / Auszahlungen operative Gebarung			0,00	0,00	0,00	0,00	0,00	0,00
SA 0 / SA 1	(0) Nettoergebnis (21 - 22) / (1) Geldfluss operative Gebarung (31 - 32)			0,00	0,00	0,00	0,00	0,00	0,00

		MVAG MVAG VCQU		Ergebnisrechnung			Finanzierungsrechnung		
		EH	FH	RA 2025	VA 2025	RA - VA	RA 2025	VA 2025	RA - VA
2/990000+895077	Entnahmen von allgemeinen Haushaltsrücklagen	2301		80.356,18		80.356,18			
SU 23	Summe Haushaltsrücklagen			80.356,18	0,00	80.356,18	0,00	0,00	0,00
SA00	Nettoergebnis nach Zuw./Entn. Haushaltsrücklagen (Saldo 0 +/- SU23)			80.356,18	0,00	80.356,18			
Investive Gebarung									
SU 33	Summe Einzahlungen investive Gebarung						0,00	0,00	0,00
SU 34	Summe Auszahlungen investive Gebarung						0,00	0,00	0,00
SA2	Saldo (2) Geldfluss aus der Investiven Gebarung (33 – 34)						0,00	0,00	0,00
SA3	Saldo (3) Nettofinanzierungssaldo (Saldo 1 + Saldo 2)						0,00	0,00	0,00
Finanzierungstätigkeit									
SU 35	Summe Einzahlungen aus der Finanzierungstätigkeit						0,00	0,00	0,00
SU 36	Summe Auszahlungen aus der Finanzierungstätigkeit						0,00	0,00	0,00
SA4	Saldo (4) Geldfluss aus der Finanzierungstätigkeit (35 – 36)						0,00	0,00	0,00
SA5	Saldo (5) Geldfluss aus der voranschlagswirksamen Gebarung (Saldo 3 + Saldo 4)						0,00	0,00	0,00

Nachweis der Investitionstätigkeit

Vorhaben	Vorhabensbezeichnung		RA 2025	VA 2025	RA - VA	RA Vorjahre	RA Gesamt
Konto	Bezeichnung						
1029010	PV-Anlage Gemeindeamt (2022 bis 2025)						
	Geplante Gesamtkosten:	20.000,00					
	Auszahlungen - Investitionen - Mittelverwendung		0,00	0,00	0,00	24.210,60	24.210,60
	Anschaffungs- oder Herstellungskosten		0,00	0,00	0,00	24.210,60	24.210,60
	5/029010-010000	Gebäude und Bauten				24.210,60	24.210,60
	Einzahlungen - Finanzierung - Mittelaufbringung		0,00	0,00	0,00	24.210,60	24.210,60
	Mittel aus Geldfluss aus der operativen Gebarung		0,00	0,00	0,00	14.430,60	14.430,60
	6/029010+829910	Sonstige Erträge				14.430,60	14.430,60
	Bedarfszuweisungen/KTZ		0,00	0,00	0,00	5.000,00	5.000,00
	6/029010+301000	Kapitaltransfers von Ländern, Landesfonds und Landeskammern				5.000,00	5.000,00
	Haushaltsrücklagen/Zahlungsmittelreserven		0,00	0,00	0,00	0,00	0,00
	Sonstige Kapitaltransfers und Subventionen		0,00	0,00	0,00	4.780,00	4.780,00
	6/029010+300000	Kapitaltransfers von Bund, Bundesfonds und Bundeskammern				4.780,00	4.780,00
	Darlehen/Innere Darlehen		0,00	0,00	0,00	0,00	0,00
	Finanzierungsleasing		0,00	0,00	0,00	0,00	0,00
	Veräußerung langfristiges Vermögen und Sonstiges		0,00	0,00	0,00	0,00	0,00
	Finanzierungsergebnis 1029010		0,00	0,00	0,00	0,00	0,00
	offene Verbindlichkeiten		0,00				
	offene Forderungen		0,00				

Vorhaben	Vorhabensbezeichnung		RA 2025	VA 2025	RA - VA	RA Vorjahre	RA Gesamt
Konto	Bezeichnung						
1163001	Ankauf Feuerwehrauto HLF3 (2023 bis 2025)						
	Geplante Gesamtkosten:	440.000,00					
	Auszahlungen - Investitionen - Mittelverwendung		0,00	0,00	0,00	433.934,57	433.934,57
	Anschaffungs- oder Herstellungskosten		0,00	0,00	0,00	433.934,57	433.934,57
	5/163001-040000	Fahrzeuge				433.934,57	433.934,57
	Einzahlungen - Finanzierung - Mittelaufbringung		0,00	0,00	0,00	433.934,57	433.934,57
	Mittel aus Geldfluss aus der operativen Gebarung		0,00	0,00	0,00	-40.365,71	-40.365,71
	5/163001-729910	Zuführungen von inv.HH Feuerwehr				-40.032,71	-40.032,71
	5/163001-799000	Zuweisungen an Verrechnungsrücklagen zwischen operativer Gebarung und Projekten				-333,00	-333,00
	Bedarfszuweisungen/KTZ		0,00	0,00	0,00	253.333,00	253.333,00
	6/163001+301000	Kapitaltransfers von Ländern, Landesfonds und Landeskammern				80.000,00	80.000,00
	6/163001+301001	Kapitaltransfers von Ländern UST-Rückvergütung				33.333,00	33.333,00
	6/163001+871000	Kapitaltransfers aus Gemeinde-Bedarfszuweisungsmittel				140.000,00	140.000,00
	Haushaltsrücklagen/Zahlungsmittelreserven		0,00	0,00	0,00	0,00	0,00
	Sonstige Kapitaltransfers und Subventionen		0,00	0,00	0,00	136.967,28	136.967,28
	6/163001+303000	Kapitaltransfers von sonstigen Trägern des öffentlichen Rechts (FF Echtsenbach)				136.967,28	136.967,28
	Darlehen/Innere Darlehen		0,00	0,00	0,00	84.000,00	84.000,00
	2/163002	Ankauf HLF 3				84.000,00	84.000,00
	Finanzierungsleasing		0,00	0,00	0,00	0,00	0,00
	Veräußerung langfristiges Vermögen und Sonstiges		0,00	0,00	0,00	0,00	0,00
Finanzierungsergebnis 1163001			0,00	0,00	0,00	0,00	0,00
	offene Verbindlichkeiten		0,00				
	offene Forderungen		0,00				

Vorhaben	Vorhabensbezeichnung		RA 2025	VA 2025	RA - VA	RA Vorjahre	RA Gesamt
Konto	Bezeichnung						
1211000	Gebäude, Ausstattung Volksschule Echsenbach (2019 bis 2025)						
Erläuterungen zum Vorhaben:							
Smartboard, Laptops, Einrichtung schulische Ganztagsbetreuung							
Auszahlungen - Investitionen - Mittelverwendung			0,00	0,00	0,00	182.017,38	182.017,38
Anschaffungs- oder Herstellungskosten			0,00	0,00	0,00	182.017,38	182.017,38
5/211000-010000	Gebäude und Bauten					162.204,92	162.204,92
5/211000-042000	Amts-, Betriebs- und Geschäftsausstattung					19.812,46	19.812,46
Einzahlungen - Finanzierung - Mittelaufbringung			0,00	0,00	0,00	182.017,38	182.017,38
Mittel aus Geldfluss aus der operativen Gebarung			0,00	0,00	0,00	177.017,38	177.017,38
6/211000+829910	Sonstige Erträge					177.017,38	177.017,38
Bedarfszuweisungen/KTZ			0,00	0,00	0,00	5.000,00	5.000,00
6/211000+301000	Kapitaltransfers von Ländern, Landesfonds und Landeskammern					5.000,00	5.000,00
Haushaltsrücklagen/Zahlungsmittelreserven			0,00	0,00	0,00	0,00	0,00
Sonstige Kapitaltransfers und Subventionen			0,00	0,00	0,00	0,00	0,00
Darlehen/Innere Darlehen			0,00	0,00	0,00	0,00	0,00
Finanzierungsleasing			0,00	0,00	0,00	0,00	0,00
Veräußerung langfristiges Vermögen und Sonstiges			0,00	0,00	0,00	0,00	0,00
Finanzierungsergebnis 1211000			0,00	0,00	0,00	0,00	0,00
offene Verbindlichkeiten			0,00				
offene Forderungen			0,00				

Vorhaben	Vorhabensbezeichnung		RA 2025	VA 2025	RA - VA	RA Vorjahre	RA Gesamt
Konto	Bezeichnung						
1240000	Kindergarten Kleinkindgruppe 2J (2024 bis 2026)						
	Geplante Gesamtkosten:	10.000,00					
	Auszahlungen - Investitionen - Mittelverwendung		0,00	0,00	0,00	14.059,40	14.059,40
	Anschaffungs- oder Herstellungskosten		0,00	0,00	0,00	14.059,40	14.059,40
	5/240000-042000	Amts-, Betriebs- und Geschäftsausstattung				14.059,40	14.059,40
	Einzahlungen - Finanzierung - Mittelaufbringung		0,00	0,00	0,00	14.059,40	14.059,40
	Mittel aus Geldfluss aus der operativen Gebarung		0,00	0,00	0,00	11.459,40	11.459,40
	6/240000+899000	Entnahmen aus Verrechnungsrücklagen zwischen operativer Gebarung und Projekten				11.459,40	11.459,40
	Bedarfszuweisungen/KTZ		0,00	0,00	0,00	2.600,00	2.600,00
	6/240000+301000	Kapitaltransfers von Ländern, Landesfonds und Landeskammern				2.600,00	2.600,00
	Haushaltsrücklagen/Zahlungsmittelreserven		0,00	0,00	0,00	0,00	0,00
	Sonstige Kapitaltransfers und Subventionen		0,00	0,00	0,00	0,00	0,00
	Darlehen/Innere Darlehen		0,00	0,00	0,00	0,00	0,00
	Finanzierungsleasing		0,00	0,00	0,00	0,00	0,00
	Veräußerung langfristiges Vermögen und Sonstiges		0,00	0,00	0,00	0,00	0,00
Finanzierungsergebnis 1240000			0,00	0,00	0,00	0,00	0,00
	offene Verbindlichkeiten		0,00				
	offene Forderungen		0,00				

Vorhaben	Vorhabensbezeichnung		RA 2025	VA 2025	RA - VA	RA Vorjahre	RA Gesamt
Konto	Bezeichnung						
1240010	PV-Anlage Kindergarten (2022 bis 2025)						
	Geplante Gesamtkosten:	40.000,00					
	Auszahlungen - Investitionen - Mittelverwendung		0,00	0,00	0,00	38.363,98	38.363,98
	Anschaffungs- oder Herstellungskosten		0,00	0,00	0,00	38.363,98	38.363,98
	5/240010-010000	Gebäude und Bauten				38.363,98	38.363,98
	Einzahlungen - Finanzierung - Mittelaufbringung		0,00	0,00	0,00	38.363,98	38.363,98
	Mittel aus Geldfluss aus der operativen Gebarung		0,00	0,00	0,00	27.169,26	27.169,26
	6/240010+829910	Sonstige Erträge				27.169,26	27.169,26
	Bedarfszuweisungen/KTZ		0,00	0,00	0,00	5.300,00	5.300,00
	6/240010+301000	Kapitaltransfers von Ländern, Landesfonds und Landeskammern				5.300,00	5.300,00
	Haushaltsrücklagen/Zahlungsmittelreserven		0,00	0,00	0,00	0,00	0,00
	Sonstige Kapitaltransfers und Subventionen		0,00	0,00	0,00	5.894,72	5.894,72
	6/240010+300000	Kapitaltransfers von Bund, Bundesfonds und Bundeskammern				5.894,72	5.894,72
	Darlehen/Innere Darlehen		0,00	0,00	0,00	0,00	0,00
	Finanzierungsleasing		0,00	0,00	0,00	0,00	0,00
	Veräußerung langfristiges Vermögen und Sonstiges		0,00	0,00	0,00	0,00	0,00
	Finanzierungsergebnis 1240010		0,00	0,00	0,00	0,00	0,00
	offene Verbindlichkeiten		0,00				
	offene Forderungen		0,00				

Vorhaben	Vorhabensbezeichnung		RA 2025	VA 2025	RA - VA	RA Vorjahre	RA Gesamt
Konto	Bezeichnung						
1240040	E-Bus Kindergarten (2024 bis 2026)						
	Geplante Gesamtkosten:	45.000,00					
	Auszahlungen - Investitionen - Mittelverwendung		34.348,89	34.400,00	-51,11	4.408,34	38.757,23
	Anschaffungs- oder Herstellungskosten		34.348,89	34.400,00	-51,11	4.408,34	38.757,23
	5/240040-040000	Fahrzeuge	34.348,89	34.400,00	-51,11	4.408,34	38.757,23
	Einzahlungen - Finanzierung - Mittelaufbringung		11.763,27	11.800,00	-36,73	26.993,96	38.757,23
	Mittel aus Geldfluss aus der operativen Gebarung		2.663,27	2.700,00	-36,73	0,00	2.663,27
	6/240040+899000	Entnahmen aus Verrechnungsrücklagen zwischen operativer Gebarung und Projekten	2.663,27	2.700,00	-36,73		2.663,27
	Bedarfszuweisungen/KTZ		9.100,00	9.100,00	0,00	5.000,00	14.100,00
	6/240040+301000	Kapitaltransfers von Ländern, Kiga Fonds	9.100,00	9.100,00		5.000,00	14.100,00
	Haushaltsrücklagen/Zahlungsmittelreserven		0,00	0,00	0,00	0,00	0,00
	Sonstige Kapitaltransfers und Subventionen		0,00	0,00	0,00	21.993,96	21.993,96
	6/240040+300100	Kapitaltransfers von Bund, KIP Förderung				21.993,96	21.993,96
	Darlehen/Innere Darlehen		0,00	0,00	0,00	0,00	0,00
	Finanzierungsleasing		0,00	0,00	0,00	0,00	0,00
	Veräußerung langfristiges Vermögen und Sonstiges		0,00	0,00	0,00	0,00	0,00
Finanzierungsergebnis 1240040			-22.585,62	-22.600,00	14,38	22.585,62	0,00
	offene Verbindlichkeiten		0,00				
	offene Forderungen		0,00				

Vorhaben	Vorhabensbezeichnung		RA 2025	VA 2025	RA - VA	RA Vorjahre	RA Gesamt
Konto	Bezeichnung						
1262000	Sportanlagen (2019 bis 2025)						
	Auszahlungen - Investitionen - Mittelverwendung		0,00	0,00	0,00	0,00	0,00
	Anschaffungs- oder Herstellungskosten		0,00	0,00	0,00	0,00	0,00
	Einzahlungen - Finanzierung - Mittelaufbringung		0,00	0,00	0,00	0,00	0,00
	Mittel aus Geldfluss aus der operativen Gebarung		0,00	0,00	0,00	0,00	0,00
5/262000-729910	Sonstige Aufwendungen					-50.000,00	-50.000,00
5/262000-799000	Zuweisungen an Verrechnungsrücklagen zwischen operativer Gebarung und Projekten					-100.000,00	-100.000,00
6/262000+829960	Sonstige Erträge UB IST Überschuss 2019					150.000,00	150.000,00
	Bedarfszuweisungen/KTZ		0,00	0,00	0,00	0,00	0,00
	Haushaltsrücklagen/Zahlungsmittelreserven		0,00	0,00	0,00	0,00	0,00
	Sonstige Kapitaltransfers und Subventionen		0,00	0,00	0,00	0,00	0,00
	Darlehen/Innere Darlehen		0,00	0,00	0,00	0,00	0,00
	Finanzierungsleasing		0,00	0,00	0,00	0,00	0,00
	Veräußerung langfristiges Vermögen und Sonstiges		0,00	0,00	0,00	0,00	0,00
Finanzierungsergebnis 1262000			0,00	0,00	0,00	0,00	0,00
	offene Verbindlichkeiten		0,00				
	offene Forderungen		0,00				

Vorhaben	Vorhabensbezeichnung	RA 2025	VA 2025	RA - VA	RA Vorjahre	RA Gesamt
Konto	Bezeichnung					
1262020	Sportplätze PV-Anlage (2024 bis 2026)					
Geplante Gesamtkosten:	66.300,00					
Auszahlungen - Investitionen - Mittelverwendung		0,00	0,00	0,00	31.636,82	31.636,82
Anschaffungs- oder Herstellungskosten		0,00	0,00	0,00	31.636,82	31.636,82
5/262020-010000	Gebäude und Bauten PV-Anlage				31.636,82	31.636,82
Einzahlungen - Finanzierung - Mittelaufbringung		0,00	0,00	0,00	31.636,82	31.636,82
Mittel aus Geldfluss aus der operativen Gebarung		0,00	0,00	0,00	10.818,41	10.818,41
6/262020+899000	Entnahmen aus Verrechnungsrücklagen zwischen operativer Gebarung und Projekten				10.818,41	10.818,41
Bedarfszuweisungen/KTZ		0,00	0,00	0,00	5.000,00	5.000,00
6/262020+301000	Kapitaltransfers von Ländern, Landesfonds und Landeskammern				5.000,00	5.000,00
Haushaltsrücklagen/Zahlungsmittelreserven		0,00	0,00	0,00	0,00	0,00
Sonstige Kapitaltransfers und Subventionen		0,00	0,00	0,00	15.818,41	15.818,41
6/262020+300100	Kapitaltransfers von Bund, Bundesfonds und Bundeskammern				15.818,41	15.818,41
Darlehen/Innere Darlehen		0,00	0,00	0,00	0,00	0,00
Finanzierungsleasing		0,00	0,00	0,00	0,00	0,00
Veräußerung langfristiges Vermögen und Sonstiges		0,00	0,00	0,00	0,00	0,00
Finanzierungsergebnis 1262020		0,00	0,00	0,00	0,00	0,00
offene Verbindlichkeiten		0,00				
offene Forderungen		0,00				

Vorhaben	Vorhabensbezeichnung		RA 2025	VA 2025	RA - VA	RA Vorjahre	RA Gesamt
Konto	Bezeichnung						
1363001	Jubiläumssonenuhr Erricht.2025 850 Jahre Echsenbach (2025 bis 2050)						
Geplante Gesamtkosten:	33.000,00						
Auszahlungen - Investitionen - Mittelverwendung			33.394,27	33.400,00	-5,73	0,00	33.394,27
Anschaffungs- oder Herstellungskosten			33.394,27	33.400,00	-5,73	0,00	33.394,27
5/363001-046000	Kulturgüter beweglich		33.394,27	33.400,00	-5,73		33.394,27
Einzahlungen - Finanzierung - Mittelaufbringung			10.745,22	33.400,00	-22.654,78	0,00	10.745,22
Mittel aus Geldfluss aus der operativen Gebarung			0,00	2.900,00	-2.900,00	0,00	0,00
6/363001+899000	Entnahmen aus Verrechnungsrücklagen zwischen operativer Gebarung und Projekten			2.900,00	-2.900,00		
Bedarfszuweisungen/KTZ			0,00	19.700,00	-19.700,00	0,00	0,00
6/363001+301000	Kapitaltransfers von Ländern, Landesfonds und Landeskammern			19.700,00	-19.700,00		
Haushaltsrücklagen/Zahlungsmittelreserven			0,00	0,00	0,00	0,00	0,00
Sonstige Kapitaltransfers und Subventionen			10.745,22	10.800,00	-54,78	0,00	10.745,22
6/363001+300742	Kapitaltransfers von Bund, KIP 2025		10.745,22	10.800,00	-54,78		10.745,22
Darlehen/Innere Darlehen			0,00	0,00	0,00	0,00	0,00
Finanzierungsleasing			0,00	0,00	0,00	0,00	0,00
Veräußerung langfristiges Vermögen und Sonstiges			0,00	0,00	0,00	0,00	0,00
Finanzierungsergebnis 1363001			-22.649,05	0,00	-22.649,05	0,00	-22.649,05
offene Verbindlichkeiten			0,00				
offene Forderungen			0,00				

Vorhaben	Vorhabensbezeichnung		RA 2025	VA 2025	RA - VA	RA Vorjahre	RA Gesamt
Konto	Bezeichnung						
1612000	Straßenbau (2002 bis 2099)						
	Auszahlungen - Investitionen - Mittelverwendung		0,00	200.000,00	-200.000,00	1.521.653,55	1.521.653,55
	Anschaffungs- oder Herstellungskosten		0,00	200.000,00	-200.000,00	1.521.653,55	1.521.653,55
	5/612000-002000 Straßenbauten			200.000,00	-200.000,00	1.521.653,55	1.521.653,55
	Einzahlungen - Finanzierung - Mittelaufbringung		121.023,96	121.000,00	23,96	1.600.629,59	1.721.653,55
	Mittel aus Geldfluss aus der operativen Gebarung		-78.976,04	-79.000,00	23,96	138.024,56	59.048,52
	5/612000-799000 Zuweisungen an Verrechnungsrücklagen zwischen operativer Gebarung und Projekten		-78.976,04	-79.000,00	23,96		-78.976,04
	6/612000+829910 Sonstige Erträge					72.970,16	72.970,16
	6/612000+829960 Sonstige Erträge UB IST-Überschuss 2019					65.054,40	65.054,40
	Bedarfszuweisungen/KTZ		200.000,00	200.000,00	0,00	1.102.600,00	1.302.600,00
	6/612000+301000 Kapitaltransfers von Ländern, Landesfonds und Landeskammern					41.250,00	41.250,00
	6/612000+871000 Beihilfen aus Bearfszuweisungen		200.000,00	200.000,00		755.100,00	955.100,00
	6/612000+871001 Kapitaltransfers aus Gemeinde-Bedarfszuweisungsmittel					306.250,00	306.250,00
	Haushaltsrücklagen/Zahlungsmittelreserven		0,00	0,00	0,00	0,00	0,00
	Sonstige Kapitaltransfers und Subventionen		0,00	0,00	0,00	200.005,03	200.005,03
	6/612000+300100 Kapitaltransfers von Bund, Bundesfonds und Bundeskammern					197.971,03	197.971,03
	6/612000+300200 Kapitaltransfers von Bund, Bundesfonds und Bundeskammern					2.034,00	2.034,00
	Darlehen/Innere Darlehen		0,00	0,00	0,00	160.000,00	160.000,00
	1/612000 Straßenbau, San. Poppenweg AT15 5300 0004 6645 220					160.000,00	160.000,00
	Finanzierungsleasing		0,00	0,00	0,00	0,00	0,00
	Veräußerung langfristiges Vermögen und Sonstiges		0,00	0,00	0,00	0,00	0,00
Finanzierungsergebnis 1612000			121.023,96	-79.000,00	200.023,96	78.976,04	200.000,00
offene Verbindlichkeiten			0,00				
offene Forderungen			0,00				

Vorhaben	Vorhabensbezeichnung		RA 2025	VA 2025	RA - VA	RA Vorjahre	RA Gesamt
Konto	Bezeichnung						
1710000	GW-Erhaltung (2002 bis 2099)						
	Auszahlungen - Investitionen - Mittelverwendung		10.018,80	15.000,00	-4.981,20	81.575,37	91.594,17
	Anschaffungs- oder Herstellungskosten		10.018,80	15.000,00	-4.981,20	81.575,37	91.594,17
	5/710000-002000 GW-Erhaltung		10.018,80	15.000,00	-4.981,20	81.575,37	91.594,17
	Einzahlungen - Finanzierung - Mittelaufbringung		10.018,80	15.000,00	-4.981,20	81.575,37	91.594,17
	Mittel aus Geldfluss aus der operativen Gebarung		2.518,80	6.800,00	-4.281,20	40.075,37	42.594,17
	6/710000+829910 Zuführung investiv HH					37.492,27	37.492,27
	6/710000+899000 Entnahmen aus Verrechnungsrücklagen zwischen operativer Gebarung und Projekten		2.518,80	6.800,00	-4.281,20	2.583,10	5.101,90
	Bedarfszuweisungen/KTZ		7.500,00	8.200,00	-700,00	41.500,00	49.000,00
	6/710000+301000 Kapitaltransfers von Ländern, Landesfonds und Landeskammern		3.750,00	4.100,00	-350,00	20.750,00	24.500,00
	6/710000+871000 Beihilfen aus Bedarfszuweisungen		3.750,00	4.100,00	-350,00	20.750,00	24.500,00
	Haushaltsrücklagen/Zahlungsmittelreserven		0,00	0,00	0,00	0,00	0,00
	Sonstige Kapitaltransfers und Subventionen		0,00	0,00	0,00	0,00	0,00
	Darlehen/Innere Darlehen		0,00	0,00	0,00	0,00	0,00
	Finanzierungsleasing		0,00	0,00	0,00	0,00	0,00
	Veräußerung langfristiges Vermögen und Sonstiges		0,00	0,00	0,00	0,00	0,00
Finanzierungsergebnis 1710000			0,00	0,00	0,00	0,00	0,00
	offene Verbindlichkeiten		0,00				
	offene Forderungen		0,00				

Vorhaben	Vorhabensbezeichnung		RA 2025	VA 2025	RA - VA	RA Vorjahre	RA Gesamt
Konto	Bezeichnung						
1815000	Spielplatz Feldgasse (2022 bis 2025)						
	Geplante Gesamtkosten:	40.000,00					
	Auszahlungen - Investitionen - Mittelverwendung		0,00	0,00	0,00	42.815,38	42.815,38
	Anschaffungs- oder Herstellungskosten		0,00	0,00	0,00	42.815,38	42.815,38
	5/815000-006000	Sonstige Grundstückseinrichtungen				42.815,38	42.815,38
	Einzahlungen - Finanzierung - Mittelaufbringung		0,00	0,00	0,00	42.815,38	42.815,38
	Mittel aus Geldfluss aus der operativen Gebarung		0,00	0,00	0,00	25.689,23	25.689,23
	6/815000+829910	Sonstige Erträge				25.689,23	25.689,23
	Bedarfszuweisungen/KTZ		0,00	0,00	0,00	0,00	0,00
	Haushaltsrücklagen/Zahlungsmittelreserven		0,00	0,00	0,00	0,00	0,00
	Sonstige Kapitaltransfers und Subventionen		0,00	0,00	0,00	17.126,15	17.126,15
	6/815000+309000	Kapitaltransfers von der Europäischen Union				17.126,15	17.126,15
	Darlehen/Innere Darlehen		0,00	0,00	0,00	0,00	0,00
	Finanzierungsleasing		0,00	0,00	0,00	0,00	0,00
	Veräußerung langfristiges Vermögen und Sonstiges		0,00	0,00	0,00	0,00	0,00
Finanzierungsergebnis 1815000			0,00	0,00	0,00	0,00	0,00
	offene Verbindlichkeiten		0,00				
	offene Forderungen		0,00				

Vorhaben	Vorhabensbezeichnung		RA 2025	VA 2025	RA - VA	RA Vorjahre	RA Gesamt
Konto	Bezeichnung						
1820000	Bauhof Fahrzeuge (2024 bis 2025)						
	Auszahlungen - Investitionen - Mittelverwendung		0,00	0,00	0,00	0,00	0,00
	Anschaffungs- oder Herstellungskosten		0,00	0,00	0,00	0,00	0,00
	Einzahlungen - Finanzierung - Mittelaufbringung		0,00	0,00	0,00	0,00	0,00
	Mittel aus Geldfluss aus der operativen Gebarung		0,00	0,00	0,00	0,00	0,00
	Bedarfszuweisungen/KTZ		0,00	0,00	0,00	0,00	0,00
	Haushaltsrücklagen/Zahlungsmittelreserven		0,00	0,00	0,00	0,00	0,00
	Sonstige Kapitaltransfers und Subventionen		0,00	0,00	0,00	0,00	0,00
	Darlehen/Innere Darlehen		0,00	0,00	0,00	0,00	0,00
	Finanzierungsleasing		0,00	0,00	0,00	0,00	0,00
	Veräußerung langfristiges Vermögen und Sonstiges		0,00	0,00	0,00	0,00	0,00
Finanzierungsergebnis 1820000			0,00	0,00	0,00	0,00	0,00
	offene Verbindlichkeiten		0,00				
	offene Forderungen		0,00				

Vorhaben	Vorhabensbezeichnung		RA 2025	VA 2025	RA - VA	RA Vorjahre	RA Gesamt
Konto	Bezeichnung						
1820010	PV-Anlage Bauhof (2021 bis 2025)						
	Auszahlungen - Investitionen - Mittelverwendung		0,00	0,00	0,00	17.528,92	17.528,92
	Anschaffungs- oder Herstellungskosten		0,00	0,00	0,00	17.528,92	17.528,92
	5/820010-010000	bauliche Anlagen PV-Anlage				17.528,92	17.528,92
	Einzahlungen - Finanzierung - Mittelaufbringung		0,00	0,00	0,00	17.528,92	17.528,92
	Mittel aus Geldfluss aus der operativen Gebarung		0,00	0,00	0,00	8.226,92	8.226,92
	6/820010+829910	Sonstige Erträge				8.226,92	8.226,92
	Bedarfszuweisungen/KTZ		0,00	0,00	0,00	5.000,00	5.000,00
	6/820010+301000	Kapitaltransfers von Ländern, Landesfonds und Landeskammern				5.000,00	5.000,00
	Haushaltsrücklagen/Zahlungsmittelreserven		0,00	0,00	0,00	0,00	0,00
	Sonstige Kapitaltransfers und Subventionen		0,00	0,00	0,00	4.302,00	4.302,00
	6/820010+300000	Kapitaltransfers von Bund, Bundesfonds und Bundeskammern				4.302,00	4.302,00
	Darlehen/Innere Darlehen		0,00	0,00	0,00	0,00	0,00
	Finanzierungsleasing		0,00	0,00	0,00	0,00	0,00
	Veräußerung langfristiges Vermögen und Sonstiges		0,00	0,00	0,00	0,00	0,00
Finanzierungsergebnis 1820010			0,00	0,00	0,00	0,00	0,00
	offene Verbindlichkeiten		0,00				
	offene Forderungen		0,00				

Vorhaben	Vorhabensbezeichnung		RA 2025	VA 2025	RA - VA	RA Vorjahre	RA Gesamt
Konto	Bezeichnung						
1820040	E-Auto Opel Combo, Bauhof (2024 bis 2026)						
Geplante Gesamtkosten:	34.000,00						
Auszahlungen - Investitionen - Mittelverwendung			6.288,26	6.300,00	-11,74	29.753,71	36.041,97
Anschaffungs- oder Herstellungskosten			6.288,26	6.300,00	-11,74	29.753,71	36.041,97
5/820040-040000	Fahrzeuge		6.288,26	6.300,00	-11,74	29.753,71	36.041,97
Einzahlungen - Finanzierung - Mittelaufbringung			15.226,37	15.200,00	26,37	20.815,60	36.041,97
Mittel aus Geldfluss aus der operativen Gebarung			0,00	0,00	0,00	0,00	0,00
Bedarfszuweisungen/KTZ			0,00	0,00	0,00	5.000,00	5.000,00
6/820040+301001	Kapitaltransfers von Ländern, Ersatzanschaff. Energie BZ					5.000,00	5.000,00
Haushaltsrücklagen/Zahlungsmittelreserven			0,00	0,00	0,00	0,00	0,00
Sonstige Kapitaltransfers und Subventionen			15.226,37	15.200,00	26,37	15.815,60	31.041,97
6/820040+300000	Kapitaltransfers von Bund, KPC		4.000,00	4.000,00			4.000,00
6/820040+300100	Kapitaltransfers von Bund, KIP Förderung					15.815,60	15.815,60
6/820040+300742	Kapitaltransfers von Bund, KIP 25		11.226,37	11.200,00	26,37		11.226,37
Darlehen/Innere Darlehen			0,00	0,00	0,00	0,00	0,00
Finanzierungsleasing			0,00	0,00	0,00	0,00	0,00
Veräußerung langfristiges Vermögen und Sonstiges			0,00	0,00	0,00	0,00	0,00
Finanzierungsergebnis 1820040			8.938,11	8.900,00	38,11	-8.938,11	0,00
offene Verbindlichkeiten			0,00				
offene Forderungen			0,00				

Vorhaben	Vorhabensbezeichnung		RA 2025	VA 2025	RA - VA	RA Vorjahre	RA Gesamt
Konto	Bezeichnung						
1820041	Ankauf Traktor Bauhof (2024 bis 2025)						
	Geplante Gesamtkosten:	130.000,00					
	Auszahlungen - Investitionen - Mittelverwendung		0,00	0,00	0,00	131.533,38	131.533,38
	Anschaffungs- oder Herstellungskosten		0,00	0,00	0,00	131.533,38	131.533,38
	5/820041-040000	Fahrzeuge				131.533,38	131.533,38
	Einzahlungen - Finanzierung - Mittelaufbringung		0,00	0,00	0,00	131.533,38	131.533,38
	Mittel aus Geldfluss aus der operativen Gebarung		0,00	0,00	0,00	72.366,71	72.366,71
	6/820041+899000	Entnahmen aus Verrechnungsrücklagen zwischen operativer Gebarung und Projekten				72.366,71	72.366,71
	Bedarfszuweisungen/KTZ		0,00	0,00	0,00	50.000,00	50.000,00
	6/820041+871000	Kapitaltransfers aus Gemeinde-Bedarfszuweisungsmitteln				50.000,00	50.000,00
	Haushaltsrücklagen/Zahlungsmittelreserven		0,00	0,00	0,00	0,00	0,00
	Sonstige Kapitaltransfers und Subventionen		0,00	0,00	0,00	0,00	0,00
	Darlehen/Innere Darlehen		0,00	0,00	0,00	0,00	0,00
	Finanzierungsleasing		0,00	0,00	0,00	0,00	0,00
	Veräußerung langfristiges Vermögen und Sonstiges		0,00	0,00	0,00	9.166,67	9.166,67
	6/820041+803000	Veräußerungen von technischen Anlagen, Fahrzeugen und Maschinen				9.166,67	9.166,67
Finanzierungsergebnis 1820041			0,00	0,00	0,00	0,00	0,00
	offene Verbindlichkeiten		0,00				
	offene Forderungen		0,00				

Vorhaben	Vorhabensbezeichnung		RA 2025	VA 2025	RA - VA	RA Vorjahre	RA Gesamt
Konto	Bezeichnung						
1831000	Freizeitanlage Sanierung, Neuanlage (2025 bis 2027)						
Geplante Gesamtkosten:	100.000,00						
Auszahlungen - Investitionen - Mittelverwendung			10.561,53	60.000,00	-49.438,47	0,00	10.561,53
Anschaffungs- oder Herstellungskosten			10.561,53	60.000,00	-49.438,47	0,00	10.561,53
5/831000-042000	Amts-, Betriebs- und Geschäftsausstattung		10.561,53	60.000,00	-49.438,47		10.561,53
Einzahlungen - Finanzierung - Mittelaufbringung			60.000,00	60.000,00	0,00	0,00	60.000,00
Mittel aus Geldfluss aus der operativen Gebarung			0,00	0,00	0,00	0,00	0,00
Bedarfszuweisungen/KTZ			60.000,00	60.000,00	0,00	0,00	60.000,00
6/831000+871000	Kapitaltransfers aus Gemeinde-Bedarfszuweisungsmitteln BZ III		60.000,00	60.000,00			60.000,00
Haushaltsrücklagen/Zahlungsmittelreserven			0,00	0,00	0,00	0,00	0,00
Sonstige Kapitaltransfers und Subventionen			0,00	0,00	0,00	0,00	0,00
Darlehen/Innere Darlehen			0,00	0,00	0,00	0,00	0,00
Finanzierungsleasing			0,00	0,00	0,00	0,00	0,00
Veräußerung langfristiges Vermögen und Sonstiges			0,00	0,00	0,00	0,00	0,00
Finanzierungsergebnis 1831000			49.438,47	0,00	49.438,47	0,00	49.438,47
offene Verbindlichkeiten			0,00				
offene Forderungen			0,00				

Vorhaben	Vorhabensbezeichnung		RA 2025	VA 2025	RA - VA	RA Vorjahre	RA Gesamt
Konto	Bezeichnung						
1840000	allgem. Grundkauf- u. verkauf (2015 bis 2099)						
	Auszahlungen - Investitionen - Mittelverwendung		6.738,00	13.000,00	-6.262,00	6.158,00	12.896,00
	Anschaffungs- oder Herstellungskosten		6.738,00	13.000,00	-6.262,00	6.158,00	12.896,00
5/840000-001000	Unbebaute Grundstücke		6.738,00	13.000,00	-6.262,00	6.158,00	12.896,00
	Einzahlungen - Finanzierung - Mittelaufbringung		902,00	13.000,00	-12.098,00	6.158,00	7.060,00
	Mittel aus Geldfluss aus der operativen Gebarung		902,00	13.000,00	-12.098,00	6.158,00	7.060,00
6/840000+001000	Unbebaute Grundstücke		902,00	19.000,00	-18.098,00	221.993,75	222.895,75
5/840000-799000	Zuweisungen an Verrechnungsrücklagen zwischen operativer Gebarung und Projekten			-6.000,00	6.000,00	-215.835,75	-215.835,75
	Bedarfszuweisungen/KTZ		0,00	0,00	0,00	0,00	0,00
	Haushaltsrücklagen/Zahlungsmittelreserven		0,00	0,00	0,00	0,00	0,00
	Sonstige Kapitaltransfers und Subventionen		0,00	0,00	0,00	0,00	0,00
	Darlehen/Innere Darlehen		0,00	0,00	0,00	0,00	0,00
	Finanzierungsleasing		0,00	0,00	0,00	0,00	0,00
	Veräußerung langfristiges Vermögen und Sonstiges		0,00	0,00	0,00	0,00	0,00
Finanzierungsergebnis 1840000			-5.836,00	0,00	-5.836,00	0,00	-5.836,00
	offene Verbindlichkeiten		0,00				
	offene Forderungen		0,00				

Vorhaben	Vorhabensbezeichnung		RA 2025	VA 2025	RA - VA	RA Vorjahre	RA Gesamt
Konto	Bezeichnung						
1850010	WVA BA 08 Hadmarstr. (2020 bis 2025)						
	Auszahlungen - Investitionen - Mittelverwendung		-9.800,00	0,00	-9.800,00	151.157,15	141.357,15
	Anschaffungs- oder Herstellungskosten		-9.800,00	0,00	-9.800,00	151.157,15	141.357,15
	5/850010-004000	Wasser- und Abwasserbauten und -anlagen	-9.800,00		-9.800,00	151.157,15	141.357,15
	Einzahlungen - Finanzierung - Mittelaufbringung		1.305,08	0,00	1.305,08	140.052,07	141.357,15
	Mittel aus Geldfluss aus der operativen Gebarung		1.305,08	0,00	1.305,08	-15.947,93	-14.642,85
	5/850010-729910	Sonstige Aufwendungen				-21.403,15	-21.403,15
	6/850010+829910	Sonstige Erträge Ü2019				5.455,22	5.455,22
	6/850010+899000	Entnahmen aus Verrechnungsrücklagen zwischen operativer Gebarung und Projekten	1.305,08		1.305,08		1.305,08
	Bedarfszuweisungen/KTZ		0,00	0,00	0,00	0,00	0,00
	Haushaltsrücklagen/Zahlungsmittelreserven		0,00	0,00	0,00	0,00	0,00
	Sonstige Kapitaltransfers und Subventionen		0,00	0,00	0,00	0,00	0,00
	Darlehen/Innere Darlehen		0,00	0,00	0,00	156.000,00	156.000,00
	2/851011	Darlehen Raiba 385-01.300.169				156.000,00	156.000,00
	Finanzierungsleasing		0,00	0,00	0,00	0,00	0,00
	Veräußerung langfristiges Vermögen und Sonstiges		0,00	0,00	0,00	0,00	0,00
Finanzierungsergebnis 1850010			11.105,08	0,00	11.105,08	-11.105,08	0,00
	offene Verbindlichkeiten		0,00				
	offene Forderungen		0,00				

Vorhaben	Vorhabensbezeichnung		RA 2025	VA 2025	RA - VA	RA Vorjahre	RA Gesamt
Konto	Bezeichnung						
1850020	Install. TW-Brunnen 9a (2021 bis 2025)						
	Geplante Gesamtkosten:	35.000,00					
	Erläuterungen zum Vorhaben:						
	Anschluss Trinkwasserbrunnen, Bohrung fand 2020 statt, wurde im operativen HH gebucht.						
	Auszahlungen - Investitionen - Mittelverwendung		0,00	0,00	0,00	68.050,74	68.050,74
	Anschaffungs- oder Herstellungskosten		0,00	0,00	0,00	68.050,74	68.050,74
	5/850020-004000	Wasser- und Abwasserbauten und -anlagen				68.050,74	68.050,74
	Einzahlungen - Finanzierung - Mittelaufbringung		0,00	0,00	0,00	68.050,74	68.050,74
	Mittel aus Geldfluss aus der operativen Gebarung		0,00	0,00	0,00	29.050,74	29.050,74
	6/850020+829910	Sonstige Erträge ÜTG				29.050,74	29.050,74
	Bedarfszuweisungen/KTZ		0,00	0,00	0,00	0,00	0,00
	Haushaltsrücklagen/Zahlungsmittelreserven		0,00	0,00	0,00	0,00	0,00
	Sonstige Kapitaltransfers und Subventionen		0,00	0,00	0,00	0,00	0,00
	Darlehen/Innere Darlehen		0,00	0,00	0,00	39.000,00	39.000,00
	2/851011	Darlehen Raiba 385-01.300.169				39.000,00	39.000,00
	Finanzierungsleasing		0,00	0,00	0,00	0,00	0,00
	Veräußerung langfristiges Vermögen und Sonstiges		0,00	0,00	0,00	0,00	0,00
	Finanzierungsergebnis 1850020		0,00	0,00	0,00	0,00	0,00
	offene Verbindlichkeiten		0,00				
	offene Forderungen		0,00				

Vorhaben	Vorhabensbezeichnung		RA 2025	VA 2025	RA - VA	RA Vorjahre	RA Gesamt
Konto	Bezeichnung						
1850030	WVA Ankauf Notstromaggregat (2023 bis 2025)						
	Geplante Gesamtkosten:	15.000,00					
	Erläuterungen zum Vorhaben:						
	Dieselaggregat für Tiefbehälter						
	Auszahlungen - Investitionen - Mittelverwendung		0,00	0,00	0,00	11.993,07	11.993,07
	Anschaffungs- oder Herstellungskosten		0,00	0,00	0,00	11.993,07	11.993,07
	5/850030-020000	Maschinen und maschinelle Anlagen				11.993,07	11.993,07
	Einzahlungen - Finanzierung - Mittelaufbringung		5.393,07	5.400,00	-6,93	6.600,00	11.993,07
	Mittel aus Geldfluss aus der operativen Gebarung		715,07	700,00	15,07	6.600,00	7.315,07
	6/850030+829910	Sonstige Erträge				6.600,00	6.600,00
	6/850030+899000	Entnahmen aus Verrechnungsrücklagen zwischen operativer Gebarung und Projekten	715,07	700,00	15,07		715,07
	Bedarfszuweisungen/KTZ		2.399,00	2.400,00	-1,00	0,00	2.399,00
	6/850030+301000	Kapitaltransfers von Ländern, Landesfonds und Landeskammern	2.399,00	2.400,00	-1,00		2.399,00
	Haushaltsrücklagen/Zahlungsmittelreserven		0,00	0,00	0,00	0,00	0,00
	Sonstige Kapitaltransfers und Subventionen		2.279,00	2.300,00	-21,00	0,00	2.279,00
	6/850030+300000	Kapitaltransfers von Bund, KPC	2.279,00	2.300,00	-21,00		2.279,00
	Darlehen/Innere Darlehen		0,00	0,00	0,00	0,00	0,00
	Finanzierungsleasing		0,00	0,00	0,00	0,00	0,00
	Veräußerung langfristiges Vermögen und Sonstiges		0,00	0,00	0,00	0,00	0,00
	Finanzierungsergebnis 1850030		5.393,07	5.400,00	-6,93	-5.393,07	0,00
	offene Verbindlichkeiten		0,00				
	offene Forderungen		0,00				

Vorhaben	Vorhabensbezeichnung		RA 2025	VA 2025	RA - VA	RA Vorjahre	RA Gesamt
Konto	Bezeichnung						
1850610	WVA Sanierung Hauptstraße Nr.26-Kreuz.Rieweis (2024 bis 2028)						
Geplante Gesamtkosten:	200.000,00						
Auszahlungen - Investitionen - Mittelverwendung			9.800,00	0,00	9.800,00	0,00	9.800,00
Anschaffungs- oder Herstellungskosten			9.800,00	0,00	9.800,00	0,00	9.800,00
5/850610-004000	Wasser- und Abwasserbauten und -anlagen		9.800,00		9.800,00		9.800,00
Einzahlungen - Finanzierung - Mittelaufbringung			0,00	0,00	0,00	0,00	0,00
Mittel aus Geldfluss aus der operativen Gebarung			0,00	0,00	0,00	0,00	0,00
Bedarfszuweisungen/KTZ			0,00	0,00	0,00	0,00	0,00
Haushaltsrücklagen/Zahlungsmittelreserven			0,00	0,00	0,00	0,00	0,00
Sonstige Kapitaltransfers und Subventionen			0,00	0,00	0,00	0,00	0,00
Darlehen/Innere Darlehen			0,00	0,00	0,00	0,00	0,00
Finanzierungsleasing			0,00	0,00	0,00	0,00	0,00
Veräußerung langfristiges Vermögen und Sonstiges			0,00	0,00	0,00	0,00	0,00
Finanzierungsergebnis 1850610			-9.800,00	0,00	-9.800,00	0,00	-9.800,00
offene Verbindlichkeiten			0,00				
offene Forderungen			0,00				

Vorhaben	Vorhabensbezeichnung		RA 2025	VA 2025	RA - VA	RA Vorjahre	RA Gesamt
Konto	Bezeichnung						
1851010	ABA BA15, Hadmarstr., Nordhangstr. (2020 bis 2025)						
	Auszahlungen - Investitionen - Mittelverwendung		0,00	0,00	0,00	487.991,36	487.991,36
	Anschaffungs- oder Herstellungskosten		0,00	0,00	0,00	487.991,36	487.991,36
	5/851010-004000	Wasser- und Abwasserbauten und -anlagen				390.057,86	390.057,86
	5/851010-004100	ABA RW-Kanal Nordhangstr.				97.933,50	97.933,50
	Einzahlungen - Finanzierung - Mittelaufbringung		2.864,95	0,00	2.864,95	485.126,41	487.991,36
	Mittel aus Geldfluss aus der operativen Gebarung		2.864,95	0,00	2.864,95	30.126,41	32.991,36
	6/851010+829910	Sonstige Erträge Ü2019 aus VH 853001				30.126,41	30.126,41
	6/851010+899000	Entnahmen aus Verrechnungsrücklagen zwischen operativer Gebarung und Projekten	2.864,95		2.864,95		2.864,95
	Bedarfszuweisungen/KTZ		0,00	0,00	0,00	0,00	0,00
	Haushaltsrücklagen/Zahlungsmittelreserven		0,00	0,00	0,00	0,00	0,00
	Sonstige Kapitaltransfers und Subventionen		0,00	0,00	0,00	0,00	0,00
	Darlehen/Innere Darlehen		0,00	0,00	0,00	455.000,00	455.000,00
	2/851011	Darlehen Raiba 385-01.300.169				455.000,00	455.000,00
	Finanzierungsleasing		0,00	0,00	0,00	0,00	0,00
	Veräußerung langfristiges Vermögen und Sonstiges		0,00	0,00	0,00	0,00	0,00
Finanzierungsergebnis 1851010			2.864,95	0,00	2.864,95	-2.864,95	0,00
	offene Verbindlichkeiten		0,00				
	offene Forderungen		0,00				

Vorhaben	Vorhabensbezeichnung		RA 2025	VA 2025	RA - VA	RA Vorjahre	RA Gesamt
Konto	Bezeichnung						
1851020	ABA Ankauf Notstromaggregat (2023 bis 2025)						
	Geplante Gesamtkosten:	19.000,00					
	Erläuterungen zum Vorhaben:						
	Dieselaggregat						
	Auszahlungen - Investitionen - Mittelverwendung		0,00	0,00	0,00	15.300,38	15.300,38
	Anschaffungs- oder Herstellungskosten		0,00	0,00	0,00	15.300,38	15.300,38
	5/851020-020000	Maschinen und maschinelle Anlagen				15.300,38	15.300,38
	Einzahlungen - Finanzierung - Mittelaufbringung		8.200,38	8.200,00	0,38	7.100,00	15.300,38
	Mittel aus Geldfluss aus der operativen Gebarung		-61,62	0,00	-61,62	7.100,00	7.038,38
	5/851020-799000	Zuweisungen an Verrechnungsrücklagen zwischen operativer Gebarung und Projekten	-61,62		-61,62		-61,62
	6/851020+829910	Sonstige Erträge				7.100,00	7.100,00
	Bedarfszuweisungen/KTZ		3.060,00	3.000,00	60,00	0,00	3.060,00
	6/851020+301000	Kapitaltransfers von Ländern, Landesfonds und Landeskammern	3.060,00	3.000,00	60,00		3.060,00
	Haushaltsrücklagen/Zahlungsmittelreserven		0,00	0,00	0,00	0,00	0,00
	Sonstige Kapitaltransfers und Subventionen		5.202,00	5.200,00	2,00	0,00	5.202,00
	6/851020+300000	Kapitaltransfers von Bund, KPC	5.202,00	5.200,00	2,00		5.202,00
	Darlehen/Innere Darlehen		0,00	0,00	0,00	0,00	0,00
	Finanzierungsleasing		0,00	0,00	0,00	0,00	0,00
	Veräußerung langfristiges Vermögen und Sonstiges		0,00	0,00	0,00	0,00	0,00
	Finanzierungsergebnis 1851020		8.200,38	8.200,00	0,38	-8.200,38	0,00
	offene Verbindlichkeiten		0,00				
	offene Forderungen		0,00				

Vorhaben	Vorhabensbezeichnung		RA 2025	VA 2025	RA - VA	RA Vorjahre	RA Gesamt
Konto	Bezeichnung						
1851710	PV-Anlage Erweiterung Kläranlage (2024 bis 2025)						
Geplante Gesamtkosten:	30.000,00						
Auszahlungen - Investitionen - Mittelverwendung			0,00	0,00	0,00	26.416,59	26.416,59
Anschaffungs- oder Herstellungskosten			0,00	0,00	0,00	26.416,59	26.416,59
5/851710-010000	Erweiterung PV-Anlage Kläranlage					26.416,59	26.416,59
Einzahlungen - Finanzierung - Mittelaufbringung			12.671,03	12.700,00	-28,97	13.745,56	26.416,59
Mittel aus Geldfluss aus der operativen Gebarung			0,00	0,00	0,00	8.299,11	8.299,11
6/851710+899000	Entnahmen aus Verrechnungsrücklagen zwischen operativer Gebarung und Projekten					8.299,11	8.299,11
Bedarfszuweisungen/KTZ			0,00	0,00	0,00	0,00	0,00
Haushaltsrücklagen/Zahlungsmittelreserven			0,00	0,00	0,00	0,00	0,00
Sonstige Kapitaltransfers und Subventionen			12.671,03	12.700,00	-28,97	5.446,45	18.117,48
6/851710+300000	KPC-Förd. Kapitaltransfers von Bund, Bundesfonds und Bundeskammern					5.446,45	5.446,45
6/851710+300100	KIP-Kapitaltransfers von Bund, Bundesfonds und Bundeskammern		12.671,03	12.700,00	-28,97		12.671,03
Darlehen/Innere Darlehen			0,00	0,00	0,00	0,00	0,00
Finanzierungsleasing			0,00	0,00	0,00	0,00	0,00
Veräußerung langfristiges Vermögen und Sonstiges			0,00	0,00	0,00	0,00	0,00
Finanzierungsergebnis 1851710			12.671,03	12.700,00	-28,97	-12.671,03	0,00
offene Verbindlichkeiten			0,00				
offene Forderungen			0,00				

Vorhaben	Vorhabensbezeichnung		RA 2025	VA 2025	RA - VA	RA Vorjahre	RA Gesamt
Konto	Bezeichnung						
1851910	Sanierung RW-Kanal Bachzeile (2025 bis 2026)						
Geplante Gesamtkosten:	55.000,00						
Auszahlungen - Investitionen - Mittelverwendung			53.396,58	53.400,00	-3,42	0,00	53.396,58
Anschaffungs- oder Herstellungskosten			53.396,58	53.400,00	-3,42	0,00	53.396,58
5/851910-004000	Wasser- und Abwasserbauten und -anlagen		53.396,58	53.400,00	-3,42		53.396,58
Einzahlungen - Finanzierung - Mittelaufbringung			53.396,58	53.400,00	-3,42	0,00	53.396,58
Mittel aus Geldfluss aus der operativen Gebarung			3.396,58	3.400,00	-3,42	0,00	3.396,58
6/851910+899000	Entnahmen aus Verrechnungsrücklagen zwischen operativer Gebarung und Projekten		3.396,58	3.400,00	-3,42		3.396,58
Bedarfszuweisungen/KTZ			0,00	0,00	0,00	0,00	0,00
Haushaltsrücklagen/Zahlungsmittelreserven			0,00	0,00	0,00	0,00	0,00
Sonstige Kapitaltransfers und Subventionen			0,00	0,00	0,00	0,00	0,00
Darlehen/Innere Darlehen			50.000,00	50.000,00	0,00	0,00	50.000,00
2/851910	Sanierung RW-Kanal Bachzeile		50.000,00	50.000,00			50.000,00
Finanzierungsleasing			0,00	0,00	0,00	0,00	0,00
Veräußerung langfristiges Vermögen und Sonstiges			0,00	0,00	0,00	0,00	0,00
Finanzierungsergebnis 1851910			0,00	0,00	0,00	0,00	0,00
offene Verbindlichkeiten			0,00				
offene Forderungen			0,00				

Vorhaben	Vorhabensbezeichnung		RA 2025	VA 2025	RA - VA	RA Vorjahre	RA Gesamt
Konto	Bezeichnung						
1853001	Infrastrukturmaßnahmen (2019 bis 2025)						
	Auszahlungen - Investitionen - Mittelverwendung		0,00	0,00	0,00	0,00	0,00
	Anschaffungs- oder Herstellungskosten		0,00	0,00	0,00	0,00	0,00
	Einzahlungen - Finanzierung - Mittelaufbringung		0,00	0,00	0,00	0,00	0,00
	Mittel aus Geldfluss aus der operativen Gebarung		0,00	0,00	0,00	0,00	0,00
	5/853001-729910	Sonstige Aufwendungen ÜTG Ü2019				-150.000,00	-150.000,00
	6/853001+829960	Sonstige Erträge UB IST-Überschuss 2019				150.000,00	150.000,00
	Bedarfszuweisungen/KTZ		0,00	0,00	0,00	0,00	0,00
	Haushaltsrücklagen/Zahlungsmittelreserven		0,00	0,00	0,00	0,00	0,00
	Sonstige Kapitaltransfers und Subventionen		0,00	0,00	0,00	0,00	0,00
	Darlehen/Innere Darlehen		0,00	0,00	0,00	0,00	0,00
	Finanzierungsleasing		0,00	0,00	0,00	0,00	0,00
	Veräußerung langfristiges Vermögen und Sonstiges		0,00	0,00	0,00	0,00	0,00
Finanzierungsergebnis 1853001			0,00	0,00	0,00	0,00	0,00
	offene Verbindlichkeiten		0,00				
	offene Forderungen		0,00				

Vorhaben	Vorhabensbezeichnung		RA 2025	VA 2025	RA - VA	RA Vorjahre	RA Gesamt
Konto	Bezeichnung						
1859010	LWL-Breitband Verlegung (2016 bis 2030)						
	Auszahlungen - Investitionen - Mittelverwendung		0,00	0,00	0,00	257.660,17	257.660,17
	Anschaffungs- oder Herstellungskosten		0,00	0,00	0,00	257.660,17	257.660,17
	5/859010-280000	Geleistete Anzahlungen für LWL Verrohrung				165.160,17	165.160,17
	5/859010-346000	Investitionsdarlehen von Finanzunternehmen				92.500,00	92.500,00
	Einzahlungen - Finanzierung - Mittelaufbringung		0,00	0,00	0,00	257.660,17	257.660,17
	Mittel aus Geldfluss aus der operativen Gebarung		0,00	0,00	0,00	92.500,00	92.500,00
	6/859010+280000	Geleistete Anzahlungen für LWL-geg.Darlehen				92.500,00	92.500,00
	Bedarfszuweisungen/KTZ		0,00	0,00	0,00	0,00	0,00
	Haushaltsrücklagen/Zahlungsmittelreserven		0,00	0,00	0,00	0,00	0,00
	Sonstige Kapitaltransfers und Subventionen		0,00	0,00	0,00	0,00	0,00
	Darlehen/Innere Darlehen		0,00	0,00	0,00	165.160,17	165.160,17
	2/859010	LWL Breitband Verlegung				165.160,17	165.160,17
	Finanzierungsleasing		0,00	0,00	0,00	0,00	0,00
	Veräußerung langfristiges Vermögen und Sonstiges		0,00	0,00	0,00	0,00	0,00
Finanzierungsergebnis 1859010			0,00	0,00	0,00	0,00	0,00
	offene Verbindlichkeiten		0,00				
	offene Forderungen		0,00				

Vorhaben	Vorhabensbezeichnung		RA 2025	VA 2025	RA - VA	RA Vorjahre	RA Gesamt
Konto	Bezeichnung						
1859999	WWF Darlehen Sammelkonto (2013 bis 2044)						
	Auszahlungen - Investitionen - Mittelverwendung		0,00	0,00	0,00	0,00	0,00
	Anschaffungs- oder Herstellungskosten		0,00	0,00	0,00	0,00	0,00
	Einzahlungen - Finanzierung - Mittelaufbringung		0,00	0,00	0,00	0,00	0,00
	Mittel aus Geldfluss aus der operativen Gebarung		0,00	0,00	0,00	0,00	0,00
	Bedarfszuweisungen/KTZ		0,00	0,00	0,00	0,00	0,00
	Haushaltsrücklagen/Zahlungsmittelreserven		0,00	0,00	0,00	0,00	0,00
	Sonstige Kapitaltransfers und Subventionen		0,00	0,00	0,00	0,00	0,00
	Darlehen/Innere Darlehen		0,00	0,00	0,00	0,00	0,00
	Finanzierungsleasing		0,00	0,00	0,00	0,00	0,00
	Veräußerung langfristiges Vermögen und Sonstiges		0,00	0,00	0,00	0,00	0,00
Finanzierungsergebnis 1859999			0,00	0,00	0,00	0,00	0,00
	offene Verbindlichkeiten		0,00				
	offene Forderungen		0,00				

Salden Finanzierungsergebnisse		RA 2025	VA 2025	RA - VA	RA Vorjahre	RA Gesamt
1029010	PV-Anlage Gemeindeamt (2022 bis 2025)					
	Auszahlungen - Investitionen - Mittelverwendung	0,00	0,00	0,00	24.210,60	24.210,60
	Einzahlungen - Finanzierung - Mittelherkunft	0,00	0,00	0,00	24.210,60	24.210,60
		0,00	0,00	0,00	0,00	0,00
	offene Verbindlichkeiten	0,00				
	offene Forderungen	0,00				
1163001	Ankauf Feuerwehrauto HLF3 (2023 bis 2025)					
	Auszahlungen - Investitionen - Mittelverwendung	0,00	0,00	0,00	433.934,57	433.934,57
	Einzahlungen - Finanzierung - Mittelherkunft	0,00	0,00	0,00	433.934,57	433.934,57
		0,00	0,00	0,00	0,00	0,00
	offene Verbindlichkeiten	0,00				
	offene Forderungen	0,00				
1211000	Gebäude, Ausstattung Volksschule Echsenbach (2019 bis 2025)					
	Auszahlungen - Investitionen - Mittelverwendung	0,00	0,00	0,00	182.017,38	182.017,38
	Einzahlungen - Finanzierung - Mittelherkunft	0,00	0,00	0,00	182.017,38	182.017,38
		0,00	0,00	0,00	0,00	0,00
	offene Verbindlichkeiten	0,00				
	offene Forderungen	0,00				
1240000	Kindergarten Kleinkindgruppe 2J (2024 bis 2026)					
	Auszahlungen - Investitionen - Mittelverwendung	0,00	0,00	0,00	14.059,40	14.059,40
	Einzahlungen - Finanzierung - Mittelherkunft	0,00	0,00	0,00	14.059,40	14.059,40
		0,00	0,00	0,00	0,00	0,00
	offene Verbindlichkeiten	0,00				
	offene Forderungen	0,00				
1240010	PV-Anlage Kindergarten (2022 bis 2025)					
	Auszahlungen - Investitionen - Mittelverwendung	0,00	0,00	0,00	38.363,98	38.363,98
	Einzahlungen - Finanzierung - Mittelherkunft	0,00	0,00	0,00	38.363,98	38.363,98
		0,00	0,00	0,00	0,00	0,00
	offene Verbindlichkeiten	0,00				
	offene Forderungen	0,00				
1240040	E-Bus Kindergarten (2024 bis 2026)					
	Auszahlungen - Investitionen - Mittelverwendung	34.348,89	34.400,00	-51,11	4.408,34	38.757,23
	Einzahlungen - Finanzierung - Mittelherkunft	11.763,27	11.800,00	-36,73	26.993,96	38.757,23
		-22.585,62	-22.600,00	14,38	22.585,62	0,00
	offene Verbindlichkeiten	0,00				
	offene Forderungen	0,00				

Salden Finanzierungsergebnisse		RA 2025	VA 2025	RA - VA	RA Vorjahre	RA Gesamt
1262000	Sportanlagen (2019 bis 2025)					
	Auszahlungen - Investitionen - Mittelverwendung	0,00	0,00	0,00	0,00	0,00
	Einzahlungen - Finanzierung - Mittelherkunft	0,00	0,00	0,00	0,00	0,00
		0,00	0,00	0,00	0,00	0,00
	offene Verbindlichkeiten	0,00				
	offene Forderungen	0,00				
1262020	Sportplätze PV-Anlage (2024 bis 2026)					
	Auszahlungen - Investitionen - Mittelverwendung	0,00	0,00	0,00	31.636,82	31.636,82
	Einzahlungen - Finanzierung - Mittelherkunft	0,00	0,00	0,00	31.636,82	31.636,82
		0,00	0,00	0,00	0,00	0,00
	offene Verbindlichkeiten	0,00				
	offene Forderungen	0,00				
1363001	Jubiläumssonnenuhr Erricht.2025 850 Jahre Echsenbach (2025 bis 2050)					
	Auszahlungen - Investitionen - Mittelverwendung	33.394,27	33.400,00	-5,73	0,00	33.394,27
	Einzahlungen - Finanzierung - Mittelherkunft	10.745,22	33.400,00	-22.654,78	0,00	10.745,22
		-22.649,05	0,00	-22.649,05	0,00	-22.649,05
	offene Verbindlichkeiten	0,00				
	offene Forderungen	0,00				
1612000	Straßenbau (2002 bis 2099)					
	Auszahlungen - Investitionen - Mittelverwendung	0,00	200.000,00	-200.000,00	1.521.653,55	1.521.653,55
	Einzahlungen - Finanzierung - Mittelherkunft	121.023,96	121.000,00	23,96	1.600.629,59	1.721.653,55
		121.023,96	-79.000,00	200.023,96	78.976,04	200.000,00
	offene Verbindlichkeiten	0,00				
	offene Forderungen	0,00				
1710000	GW-Erhaltung (2002 bis 2099)					
	Auszahlungen - Investitionen - Mittelverwendung	10.018,80	15.000,00	-4.981,20	81.575,37	91.594,17
	Einzahlungen - Finanzierung - Mittelherkunft	10.018,80	15.000,00	-4.981,20	81.575,37	91.594,17
		0,00	0,00	0,00	0,00	0,00
	offene Verbindlichkeiten	0,00				
	offene Forderungen	0,00				
1815000	Spielplatz Feldgasse (2022 bis 2025)					
	Auszahlungen - Investitionen - Mittelverwendung	0,00	0,00	0,00	42.815,38	42.815,38
	Einzahlungen - Finanzierung - Mittelherkunft	0,00	0,00	0,00	42.815,38	42.815,38
		0,00	0,00	0,00	0,00	0,00
	offene Verbindlichkeiten	0,00				
	offene Forderungen	0,00				

Salden Finanzierungsergebnisse		RA 2025	VA 2025	RA - VA	RA Vorjahre	RA Gesamt
1820000	Bauhof Fahrzeuge (2024 bis 2025)					
	Auszahlungen - Investitionen - Mittelverwendung	0,00	0,00	0,00	0,00	0,00
	Einzahlungen - Finanzierung - Mittelherkunft	0,00	0,00	0,00	0,00	0,00
		0,00	0,00	0,00	0,00	0,00
	offene Verbindlichkeiten	0,00				
	offene Forderungen	0,00				
1820010	PV-Anlage Bauhof (2021 bis 2025)					
	Auszahlungen - Investitionen - Mittelverwendung	0,00	0,00	0,00	17.528,92	17.528,92
	Einzahlungen - Finanzierung - Mittelherkunft	0,00	0,00	0,00	17.528,92	17.528,92
		0,00	0,00	0,00	0,00	0,00
	offene Verbindlichkeiten	0,00				
	offene Forderungen	0,00				
1820040	E-Auto Opel Combo, Bauhof (2024 bis 2026)					
	Auszahlungen - Investitionen - Mittelverwendung	6.288,26	6.300,00	-11,74	29.753,71	36.041,97
	Einzahlungen - Finanzierung - Mittelherkunft	15.226,37	15.200,00	26,37	20.815,60	36.041,97
		8.938,11	8.900,00	38,11	-8.938,11	0,00
	offene Verbindlichkeiten	0,00				
	offene Forderungen	0,00				
1820041	Ankauf Traktor Bauhof (2024 bis 2025)					
	Auszahlungen - Investitionen - Mittelverwendung	0,00	0,00	0,00	131.533,38	131.533,38
	Einzahlungen - Finanzierung - Mittelherkunft	0,00	0,00	0,00	131.533,38	131.533,38
		0,00	0,00	0,00	0,00	0,00
	offene Verbindlichkeiten	0,00				
	offene Forderungen	0,00				
1831000	Freizeitanlage Sanierung, Neuanlage (2025 bis 2027)					
	Auszahlungen - Investitionen - Mittelverwendung	10.561,53	60.000,00	-49.438,47	0,00	10.561,53
	Einzahlungen - Finanzierung - Mittelherkunft	60.000,00	60.000,00	0,00	0,00	60.000,00
		49.438,47	0,00	49.438,47	0,00	49.438,47
	offene Verbindlichkeiten	0,00				
	offene Forderungen	0,00				
1840000	allgem. Grundkauf- u. verkauf (2015 bis 2099)					
	Auszahlungen - Investitionen - Mittelverwendung	6.738,00	13.000,00	-6.262,00	6.158,00	12.896,00
	Einzahlungen - Finanzierung - Mittelherkunft	902,00	13.000,00	-12.098,00	6.158,00	7.060,00
		-5.836,00	0,00	-5.836,00	0,00	-5.836,00
	offene Verbindlichkeiten	0,00				
	offene Forderungen	0,00				

Salden Finanzierungsergebnisse		RA 2025	VA 2025	RA - VA	RA Vorjahre	RA Gesamt
1850010	WVA BA 08 Hadmarstr. (2020 bis 2025)					
	Auszahlungen - Investitionen - Mittelverwendung	-9.800,00	0,00	-9.800,00	151.157,15	141.357,15
	Einzahlungen - Finanzierung - Mittelherkunft	1.305,08	0,00	1.305,08	140.052,07	141.357,15
		11.105,08	0,00	11.105,08	-11.105,08	0,00
	offene Verbindlichkeiten	0,00				
	offene Forderungen	0,00				
1850020	Install. TW-Brunnen 9a (2021 bis 2025)					
	Auszahlungen - Investitionen - Mittelverwendung	0,00	0,00	0,00	68.050,74	68.050,74
	Einzahlungen - Finanzierung - Mittelherkunft	0,00	0,00	0,00	68.050,74	68.050,74
		0,00	0,00	0,00	0,00	0,00
	offene Verbindlichkeiten	0,00				
	offene Forderungen	0,00				
1850030	WVA Ankauf Notstromaggregat (2023 bis 2025)					
	Auszahlungen - Investitionen - Mittelverwendung	0,00	0,00	0,00	11.993,07	11.993,07
	Einzahlungen - Finanzierung - Mittelherkunft	5.393,07	5.400,00	-6,93	6.600,00	11.993,07
		5.393,07	5.400,00	-6,93	-5.393,07	0,00
	offene Verbindlichkeiten	0,00				
	offene Forderungen	0,00				
1850610	WVA Sanierung Hauptstraße Nr.26-Kreuz.Rieweis (2024 bis 2028)					
	Auszahlungen - Investitionen - Mittelverwendung	9.800,00	0,00	9.800,00	0,00	9.800,00
	Einzahlungen - Finanzierung - Mittelherkunft	0,00	0,00	0,00	0,00	0,00
		-9.800,00	0,00	-9.800,00	0,00	-9.800,00
	offene Verbindlichkeiten	0,00				
	offene Forderungen	0,00				
1851010	ABA BA15, Hadmarstr., Nordhangstr. (2020 bis 2025)					
	Auszahlungen - Investitionen - Mittelverwendung	0,00	0,00	0,00	487.991,36	487.991,36
	Einzahlungen - Finanzierung - Mittelherkunft	2.864,95	0,00	2.864,95	485.126,41	487.991,36
		2.864,95	0,00	2.864,95	-2.864,95	0,00
	offene Verbindlichkeiten	0,00				
	offene Forderungen	0,00				
1851020	ABA Ankauf Notstromaggregat (2023 bis 2025)					
	Auszahlungen - Investitionen - Mittelverwendung	0,00	0,00	0,00	15.300,38	15.300,38
	Einzahlungen - Finanzierung - Mittelherkunft	8.200,38	8.200,00	0,38	7.100,00	15.300,38
		8.200,38	8.200,00	0,38	-8.200,38	0,00
	offene Verbindlichkeiten	0,00				
	offene Forderungen	0,00				

Salden Finanzierungsergebnisse		RA 2025	VA 2025	RA - VA	RA Vorjahre	RA Gesamt
1851710	PV-Anlage Erweiterung Kläranlage (2024 bis 2025)					
	Auszahlungen - Investitionen - Mittelverwendung	0,00	0,00	0,00	26.416,59	26.416,59
	Einzahlungen - Finanzierung - Mittelherkunft	12.671,03	12.700,00	-28,97	13.745,56	26.416,59
		12.671,03	12.700,00	-28,97	-12.671,03	0,00
	offene Verbindlichkeiten	0,00				
	offene Forderungen	0,00				
1851910	Sanierung RW-Kanal Bachzeile (2025 bis 2026)					
	Auszahlungen - Investitionen - Mittelverwendung	53.396,58	53.400,00	-3,42	0,00	53.396,58
	Einzahlungen - Finanzierung - Mittelherkunft	53.396,58	53.400,00	-3,42	0,00	53.396,58
		0,00	0,00	0,00	0,00	0,00
	offene Verbindlichkeiten	0,00				
	offene Forderungen	0,00				
1853001	Infrastrukturmaßnahmen (2019 bis 2025)					
	Auszahlungen - Investitionen - Mittelverwendung	0,00	0,00	0,00	0,00	0,00
	Einzahlungen - Finanzierung - Mittelherkunft	0,00	0,00	0,00	0,00	0,00
		0,00	0,00	0,00	0,00	0,00
	offene Verbindlichkeiten	0,00				
	offene Forderungen	0,00				
1859010	LWL-Breitband Verlegung (2016 bis 2030)					
	Auszahlungen - Investitionen - Mittelverwendung	0,00	0,00	0,00	257.660,17	257.660,17
	Einzahlungen - Finanzierung - Mittelherkunft	0,00	0,00	0,00	257.660,17	257.660,17
		0,00	0,00	0,00	0,00	0,00
	offene Verbindlichkeiten	0,00				
	offene Forderungen	0,00				

Salden Finanzierungsergebnisse	RA 2025	VA 2025	RA - VA	RA Vorjahre	RA Gesamt
1859999 WWF Darlehen Sammelkonto (2013 bis 2044)					
Auszahlungen - Investitionen - Mittelverwendung	0,00	0,00	0,00	0,00	0,00
Einzahlungen - Finanzierung - Mittelherkunft	0,00	0,00	0,00	0,00	0,00
	0,00	0,00	0,00	0,00	0,00
offene Verbindlichkeiten	0,00				
offene Forderungen	0,00				
Saldo Investive Einzelvorhaben	158.764,38	-66.400,00	225.164,38	52.389,04	211.153,42
offene Verbindlichkeiten	0,00				
offene Forderungen	0,00				
Saldo der gesamten Investitionstätigkeit	158.764,38	-66.400,00	225.164,38	52.389,04	211.153,42
offene Verbindlichkeiten	0,00				
offene Forderungen	0,00				

Nachweis der sonstigen Investitionen (nur VC 2)

Vorhaben	Vorhabensbezeichnung		RA 2025	VA 2025	RA - VA	RA 2024
Konto	Bezeichnung					
2888888	Sonstige Investitionen (2020 bis 2099)					
	Auszahlungen - Investitionen - Mittelverwendung		2.592,81	2.600,00	-7,19	20.665,38
	Anschaffungs- oder Herstellungskosten		2.592,81	2.600,00	-7,19	20.665,38
1/010000-042000	Amtsausstattung					5.307,46
1/211000-042000	Amts-, Betriebs- und Geschäftsausstattung + EDV					11.404,70
1/817000-042000	Amts-, Betriebs- und Geschäftsausstattung		1.290,00	1.300,00	-10,00	
1/850000-020000	Maschinen und maschinelle Anlagen		1.302,81	1.300,00	2,81	3.953,22
Finanzierungsergebnis 2888888			-2.592,81	-2.600,00	7,19	-20.665,38
offene Verbindlichkeiten			0,00			
offene Forderungen			0,00			

Nachweis Kundenforderungen

Konto	Bezeichnung	Saldo Brutto 31.12.2024	Saldo Brutto 31.12.2025	Netto	USt
010000	Gemeindeamt				
2/010000+810000	Nebenerlöse-Inserate	0,00	75,00	75,00	0,00
2/010000+816010	Verwaltungskostenersatz	793,50	975,68	840,88	134,80
	Summe 010000 Gemeindeamt	793,50	1.050,68	915,88	134,80
211000	Volksschule				
2/211000+827000	Kostenersätze schul.NM Betr.	284,00	1.092,00	1.092,00	0,00
2/211000+827100	Kostenersätze Ferienbetreuung VS	180,00	0,00	0,00	0,00
2/211000+828000	Rückersätze Mittagessen schul.NM-Betreuung	245,00	465,00	465,00	0,00
	Summe 211000 Volksschule	709,00	1.557,00	1.557,00	0,00
240000	Kindergärten				
2/240000+810000	Elternbeiträge 13% USt	530,00	421,00	372,57	48,43
2/240000+827000	Kostenersätze Nachmittagsbetr.	70,00	0,00	0,00	0,00
2/240000+828000	Ersätze von Transportkosten	270,00	0,00	0,00	0,00
	Summe 240000 Kindergärten	870,00	421,00	372,57	48,43
850000	Wasserversorgung				
1/850000-752000	Laufende Transferzahlungen an Gemeinden, -verbände u. -fonds	-18,49	-15,46	-15,46	0,00
2/850000+307000	Wasseranschluss Kapitaltransfers von privaten Haushalten ua	0,00	205,15	186,50	18,65
2/850000+852100	Bereitstellungsgebühren	2.463,66	2.508,21	2.280,20	228,01
2/850000+852200	Wasserbezugsgebühren	721,47	313,94	285,40	28,54
	Summe 850000 Wasserversorgung	3.166,64	3.011,84	2.736,64	275,20
851000	Abwasserbeseitigung				
1/851000-752000	Laufende Transferzahlungen an Gemeinden, -verbände u. -fonds	-54,86	-51,12	-51,12	0,00
2/851000+300000	Kapitaltransfers von Bund, Bundesfonds(KPC)	315.443,72	288.120,83	288.120,83	0,00
2/851000+307000	Kapitaltransfers von priv. Haush. u. privaten Organisationen (Anschlussgeb.)	-556,56	-180,72	-164,30	-16,42
2/851000+852100	Kanalbenützungsgebühren	4.046,47	4.795,55	4.359,50	436,05
	Summe 851000 Abwasserbeseitigung	318.878,77	292.684,54	292.264,91	419,63
852000	Abfallwirtschaft				
2/852000+810000	Leistungserlöse	0,00	192,06	174,60	17,46
	Summe 852000 Abfallwirtschaft	0,00	192,06	174,60	17,46
853000	Wohn- und Geschäftsgebäude				
2/853000+811000	Mieten und Betriebskostenersätze	3.411,41	6.968,20	6.922,75	45,45
	Summe 853000 Wohn- und Geschäftsgebäude	3.411,41	6.968,20	6.922,75	45,45

Konto	Bezeichnung	Saldo Brutto 31.12.2024	Saldo Brutto 31.12.2025	Netto	USt
920000	Ausschließliche Gemeindeabgaben				
1/920000-752000	Laufende Transferzahlungen an Gemeindeverband Zwettl	-25,70	-4,90	-4,90	0,00
2/920000+830000	Grundsteuer von land- und forstwirtschaftlichen Betrieben	-4,06	-13,23	-13,23	0,00
2/920000+831000	Grundsteuer von den Grundstücken	928,06	293,09	293,09	0,00
2/920000+833100	KOMMUNALSTEUER	809,56	2.578,76	2.578,76	0,00
2/920000+838000	Abgaben für das Halten von Tieren	20,00	60,00	60,00	0,00
	Summe 920000 Ausschließliche Gemeindeabgaben	1.727,86	2.913,72	2.913,72	0,00
	Gesamt	Brutto 31.12.2024	Brutto 31.12.2025	Netto	USt
		329.557,18	308.799,04	307.858,07	940,97
		Einnahmen	308.870,52	307.929,55	940,97
		Ausgaben	-71,48	-71,48	0,00

Forderungen

Konto	Bezeichnung	Saldo lt. Konto 31.12.2024	Saldo lt. Konto 31.12.2025	Offen	Differenz
230000	Kurzfristige Forderungen aus Lieferungen und Leistungen	5.684,86	10.117,46	10.117,46	0,00
231000	Langfristige Forderungen aus Lieferungen und Leistungen	0,00	0,00	0,00	0,00
233000	Forderungen aus Abgaben	8.428,60	10.560,75	10.560,75	0,00
284000	Sonstige langfristige Forderungen	315.443,72	288.120,83	288.120,83	0,00
Summe		329.557,18	308.799,04	308.799,04	0,00

Forderungen nach Vorhabenscode

Konto	Bezeichnung	ohne Vorhabenscode	mit Vorhabenscode 1	mit Vorhabencodes 2 - 5	VUG	USt	Gesamt
230000	Kurzfristige Forderungen aus Lieferungen und Leistungen	9.871,32	0,00	0,00	0,00	246,14	10.117,46
231000	Langfristige Forderungen aus Lieferungen und Leistungen	0,00	0,00	0,00	0,00	0,00	0,00
233000	Forderungen aus Abgaben	9.865,92	0,00	0,00	0,00	694,83	10.560,75
284000	Sonstige langfristige Forderungen	288.120,83	0,00	0,00	0,00	0,00	288.120,83
Summe		307.858,07	0,00	0,00	0,00	940,97	308.799,04

Nachweis Lieferantenverbindlichkeiten

Konto	Bezeichnung	Saldo Brutto 31.12.2024	Saldo Brutto 31.12.2025	Netto	USt
010000	Gemeindeamt				
1/010000-600000	Strom	20,63	1.084,47	1.077,08	7,39
1/010000-614000	Instandhaltung von Gebäuden	257,66	0,00	0,00	0,00
1/010000-630000	Postdienste	306,68	167,61	167,61	0,00
1/010000-631000	Telekommunikationsdienste	122,40	52,37	49,83	2,54
1/010000-700000	Leasing Kopierer	622,20	0,00	0,00	0,00
1/010000-728000	Entgelte für sonstige Leistungen	60,05	102,96	97,98	4,98
1/010000-728100	Wartungsverträge EDV Gemdat usw.	390,95	227,56	216,54	11,02
	Summe 010000 Gemeindeamt	1.780,57	1.634,97	1.609,04	25,93
060000	Beiträge an Verbände, Vereine und sonstige Organisationen				
1/060000-726000	Mitgliedsbeiträge	222,00	10,00	10,00	0,00
	Summe 060000 Beiträge an Verbände, Vereine und sonstige Organisationen	222,00	10,00	10,00	0,00
062000	Ehrungen und Auszeichnungen				
1/062000-728000	Entgelte für sonstige Leistungen	340,00	0,00	0,00	0,00
	Summe 062000 Ehrungen und Auszeichnungen	340,00	0,00	0,00	0,00
131000	Bau- und Feuerpolizei				
1/131000-640000	Beratungskosten, BEV	0,00	23,07	23,07	0,00
	Summe 131000 Bau- und Feuerpolizei	0,00	23,07	23,07	0,00
163000	Freiwillige Feuerwehren				
1/163000-600000	Strom	0,00	100,61	100,61	0,00
	Summe 163000 Freiwillige Feuerwehren	0,00	100,61	100,61	0,00
211000	Volksschule				
1/211000-430000	Mittagessen Schul NM Betr.	735,00	0,00	0,00	0,00
1/211000-600000	Strom	0,00	113,93	113,93	0,00
1/211000-614000	Instandhaltung von Gebäuden	117,27	0,00	0,00	0,00
1/211000-630000	Postdienste	3,00	2,00	2,00	0,00
1/211000-700000	Mietzinse	837,87	0,00	0,00	0,00
	Summe 211000 Volksschule	1.693,14	115,93	115,93	0,00
212000	Mittelschulen				
1/212000-752000	Laufende Transferzahlungen an Hauptschulverband	-31.677,92	0,00	0,00	0,00
	Summe 212000 Mittelschulen	-31.677,92	0,00	0,00	0,00

Konto	Bezeichnung	Saldo Brutto 31.12.2024	Saldo Brutto 31.12.2025	Netto	USt
240000	Kindergärten				
1/240000-630000	Postdienste	0,95	0,00	0,00	0,00
1/240000-700000	Leasing-Miete Kopierer	408,89	0,00	0,00	0,00
1/240000-728000	Entgelte für sonstige Leistungen	126,25	0,00	0,00	0,00
	Summe 240000 Kindergärten	536,09	0,00	0,00	0,00
240040	E-Bus Kindergarten				
5/240040-040000	Fahrzeuge	2.428,18	0,00	0,00	0,00
	Summe 240040 E-Bus Kindergarten	2.428,18	0,00	0,00	0,00
263000	Turn-u. Sporthallen				
1/263000-600000	Strom	0,00	113,93	113,93	0,00
	Summe 263000 Turn-u. Sporthallen	0,00	113,93	113,93	0,00
321000	Einrichtung der Musikpflege				
1/321000-600000	Strom	0,00	152,60	152,60	0,00
	Summe 321000 Einrichtung der Musikpflege	0,00	152,60	152,60	0,00
340000	Museen				
1/340000-600000	Strom	0,00	96,56	96,56	0,00
1/340000-631000	Telekommunikationsdienste	10,68	11,47	11,47	0,00
	Summe 340000 Museen	10,68	108,03	108,03	0,00
363000	Altstadterhaltung und Ortsbildpflege				
1/363000-400000	Geringwertige Wirtschaftsgüter des Anlagevermögens	0,00	19,97	19,97	0,00
1/363000-728000	Entgelte für sonstige Leistungen + Baumkataster	3.498,00	0,00	0,00	0,00
	Summe 363000 Altstadterhaltung und Ortsbildpflege	3.498,00	19,97	19,97	0,00
381000	Festhalle u. sonst. Maßnahmen der Kulturpflege				
1/381000-600000	Strom	0,00	158,74	158,74	0,00
	Summe 381000 Festhalle u. sonst. Maßnahmen der Kulturpflege	0,00	158,74	158,74	0,00
814000	Straßenreinigung Winterdienst				
1/814000-455000	Streumittel	1.649,48	0,00	0,00	0,00
	Summe 814000 Straßenreinigung Winterdienst	1.649,48	0,00	0,00	0,00

Konto	Bezeichnung	Saldo Brutto 31.12.2024	Saldo Brutto 31.12.2025	Netto	USt
820000	Bauhof				
1/820000-452000	Treibstoffe	119,52	0,00	0,00	0,00
	Summe 820000 Bauhof	119,52	0,00	0,00	0,00
820040	E-Auto Opel Combo, Bauhof				
5/820040-040000	Fahrzeuge	6.645,22	0,00	0,00	0,00
	Summe 820040 E-Auto Opel Combo, Bauhof	6.645,22	0,00	0,00	0,00
831000	Freizeitanlage				
1/831000-400000	Geringwertige Wirtschaftsgüter des Anlagevermögens	0,00	129,60	129,60	0,00
1/831000-600000	Strom	0,00	287,95	287,95	0,00
	Summe 831000 Freizeitanlage	0,00	417,55	417,55	0,00
850000	Wasserversorgung				
1/850000-600000	Strom	0,00	726,52	605,44	121,08
	Summe 850000 Wasserversorgung	0,00	726,52	605,44	121,08
851000	Abwasserbeseitigung				
1/851000-600000	Strom	0,00	2.926,78	2.438,98	487,80
1/851000-619000	Instandhaltung Kläranlage und Pumpwerke	0,00	75,97	63,31	12,66
1/851000-710000	Öffentliche Abgaben (Ausgaben), ohne Gebühren gemäß FAG	0,00	75,39	68,54	6,85
	Summe 851000 Abwasserbeseitigung	0,00	3.078,14	2.570,83	507,31
853000	Wohn- und Geschäftsgebäude				
1/853000-711000	Geb. für die Ben. von Gde.Einricht- Abfallwirt.geb.	0,00	3,00	3,00	0,00
	Summe 853000 Wohn- und Geschäftsgebäude	0,00	3,00	3,00	0,00
	Gesamt	Brutto 31.12.2024	Brutto 31.12.2025	Netto	USt
		-12.755,04	6.663,06	6.008,74	654,32
		Ausgaben	6.663,06	6.008,74	654,32
		Einnahmen	0,00	0,00	0,00

Verbindlichkeiten

Konto	Bezeichnung	Saldo lt. Konto	Saldo lt. Konto	Offen	Differenz
		31.12.2024	31.12.2025		
331000	Kurzfristige Verbindlichkeiten aus Lieferungen und Leistungen	-12.755,04	6.663,06	6.663,06	0,00
332000	Langfristige Verbindlichkeiten aus Lieferungen und Leistungen	0,00	0,00	0,00	0,00
333000	Kurzfristige Verbindlichkeiten aus Abgaben	0,00	0,00	0,00	0,00
Summe		-12.755,04	6.663,06	6.663,06	0,00

Verbindlichkeiten nach Vorhabenscode

Konto	Bezeichnung	ohne	mit	mit Vorhabencodes	VUG	USt	Gesamt
		Vorhabenscode	Vorhabenscode 1	2 - 5			
331000	Kurzfristige Verbindlichkeiten aus Lieferungen und Leistungen	6.008,74	0,00	0,00	0,00	654,32	6.663,06
332000	Langfristige Verbindlichkeiten aus Lieferungen und Leistungen	0,00	0,00	0,00	0,00	0,00	0,00
333000	Kurzfristige Verbindlichkeiten aus Abgaben	0,00	0,00	0,00	0,00	0,00	0,00
Summe		6.008,74	0,00	0,00	0,00	654,32	6.663,06

Nachweis über Transferzahlungen (Anlage 6a)

Haushaltskonto	Bezeichnung Ansatz	Bezeichnung Post	Summe Einzahlungen	Summe Auszahlungen
Transferzahlungen von/an Bund, Bundesfonds, Bundeskammern				
Gesamtsumme Transferzahlungen von/an Bund, Bundesfonds, Bundeskammern			1.404.680,53	0,00
Summe Kapitaltransfers			46.123,62	0,00
Summe Transfers			1.358.556,91	0,00
2/851000+860000	Abwasserbeseitigung	Kapitaltransferzahlungen von Bund und Bundesfonds	15.592,11	
2/925000+859400	Ertragsanteile an gemeinsch. Bundesabg.	ERTRAGSANTEILE N. BEV.-SCHLÜSSEL	1.307.852,80	
2/941000+860100	Sonstige Finanzaufweisungen nach dem FAG	Transfers von Bund, Bundesfonds und Bundeskammern	35.112,00	
6/363001+300742	Jubiläumssonnenuhr 2025, 850 Jahre Echsenbach	Kapitaltransfers von Bund, KIP 2025	10.745,22	
6/820040+300000	E-Auto Opel Combo, Bauhof	Kapitaltransfers von Bund, KPC	4.000,00	
6/820040+300742	E-Auto Opel Combo, Bauhof	Kapitaltransfers von Bund, KIP 25	11.226,37	
6/850030+300000	WVA Ankauf Notstromaggregat	Kapitaltransfers von Bund, KPC	2.279,00	
6/851020+300000	ABA Kauf Notstromaggregat	Kapitaltransfers von Bund, KPC	5.202,00	
6/851710+300100	Erweiterung PV-Anlage Kläranlage	KIP-Kapitaltransfers von Bund, Bundesfonds und Bundeskammern	12.671,03	
Transferzahlungen von/an Länder, Landesfonds, Landesammern				
Gesamtsumme Transferzahlungen von/an Länder, Landesfonds, Landesammern			420.026,28	514.392,63
Summe Kapitaltransfers			14.559,00	0,00
Summe Transfers			405.467,28	514.392,63
2/024000+816000	Wahlangelegenheiten	Kostenbeitrag für sonstige Verwaltungsleistungen	1.808,73	
2/029000+861100	Amtsgebäude	ZINSENZUSCHUSS DES LANDES	5.574,33	
2/179000+861000	Katastrophendienst	Katastrophenfonds, Transfers von Ländern	31.892,96	
2/240000+861100	Kindergärten	Transfers von Ländern, lfd. Kiga.förd.	50.930,23	
2/322000+861000	Maßnahmen der Musikpflege	Transfers von Ländern, Landesfonds und Landesammern	1.700,00	
2/419000+861000	soziale Wohlfahrt, sonst. Einricht. u. Maßnahmen	Transfers von Ländern, Landesfonds und Landesammern	41.092,21	
2/562000+861000	Beitrag der Gemeinde zum Krankenanstaltensprengel	Transfers von Ländern, Landesfonds und Landesammern	4.934,30	
2/612000+861000	Gemeindestraßen	Transfers von Ländern, FSA Darl.	3.784,52	
6/240040+301000	E-Bus Kindergarten	Kapitaltransfers von Ländern, Kiga Fonds	9.100,00	
6/612000+871000	Gemeindestraßen	Beihilfen aus Bearfszuweisungen	200.000,00	
6/710000+871000	Güterwegerhaltung	Beihilfen aus Bedarfszuweisungen	3.750,00	
6/831000+871000	Freizeitanlage	Kapitaltransfers aus Gemeinde-Bedarfszuweisungsmitteln BZ III	60.000,00	
6/850030+301000	WVA Ankauf Notstromaggregat	Kapitaltransfers von Ländern, Landesfonds und Landesammern	2.399,00	
6/851020+301000	ABA Kauf Notstromaggregat	Kapitaltransfers von Ländern, Landesfonds und Landesammern	3.060,00	
1/220000-751000	Berufsbildende Pflichtschulen	Berufsschülerhaltungsbeitrag ab 2023		32.775,00
1/439000-751000	Jugendwohlfahrt	Jugendwohlfahrtsumlage		52.459,60
1/562000-752000	Beitrag der Gemeinde zum Krankenanstaltensprengel	Sprengelbeitrag NÖKAS		429.158,03

Haushaltskonto	Bezeichnung Ansatz	Bezeichnung Post	Summe Einzahlungen	Summe Auszahlungen
Transferzahlungen von/an Gemeinden, Gemeindeverbände, Gemeindefonds				
Gesamtsumme Transferzahlungen von/an Gemeinden, Gemeindeverbände, Gemeindefonds			0,00	102.677,08
Summe Kapitaltransfers			0,00	0,00
Summe Transfers			0,00	102.677,08
1/022000-752000	Standesamt	Laufende Transferzahlungen an Gemeinden, -verbände u. -fonds		7.430,28
1/212000-752000	Mittelschulen	Laufende Transferzahlungen an Hauptschulverband		83.646,80
1/214000-752000	Schulen der Polytechnischen Lehrgänge	Laufende Transferzahlungen an Verb.Polytechn.LG		11.600,00
Transferzahlungen von/an Sozialversicherungsträger				
Gesamtsumme Transferzahlungen von/an Sozialversicherungsträger			0,00	0,00
Summe Kapitaltransfers			0,00	0,00
Summe Transfers			0,00	0,00
Transferzahlungen von/an sonst. Träger des öffentlichen Rechts				
Gesamtsumme Transferzahlungen von/an sonst. Träger des öffentlichen Rechts			0,00	0,00
Summe Kapitaltransfers			0,00	0,00
Summe Transfers			0,00	0,00
Gesamtsumme			1.824.706,81	617.069,71

Nachweis über Haushaltsrücklagen und
Zahlungsmittelreserven (Anlage 6b)

Haushaltsrücklagen			Rücklagenstand			Rücklagenstand	Zahlungsmittelreserven		
Nr.	Verwendungszweck	Ansatz	31.12.2024	Zuführungen	Entnahmen	31.12.2025	31.12.2024	31.12.2025	Konto-/Sparbuchnummer
8/9990935/00001	Rücklage aus 25 % des Eröffnungsbilanzsaldos	912000	943.859,35			943.859,35			
Allgemeine Haushaltsrücklagen			943.859,35	0,00	0,00	943.859,35	0,00	0,00	
8/9997935/00001	Haushaltspotential Rücklage	990000	134.690,48		80.356,18	54.334,30			
Rücklagen ohne Zahlungsmittelreserve			134.690,48	0,00	80.356,18	54.334,30	0,00	0,00	
Gesamtsummen			1.078.549,83	0,00	80.356,18	998.193,65	0,00	0,00	

Einzelnachweis über Finanzschulden und Schuldendienst
(Anlage 6c)

Kontonummer Darlehensnr.	Ansatz	Darlehensgeber/Staat Aktenzahl	Verwendungszweck Genehmigungsdatum/-vermerk	Beschluss- Datum	Zinssatz Zinsindikator	Währung	Laufzeit
1. Darlehen für Investitionszwecke							
1.1. ... von Trägern des öffentlichen Rechts							
1.1.1. ... von Bund, Bundesfonds, Bundeskammern							
1.1.2. ... von Ländern, Landesfonds, Landeskammern							
3 851107	851000	GIF Wasserwirtschaftsfonds NÖ/AT NÖ WWF ABA 07	ABA Wolfenstein, Kl.Poppen 20.01.2009/NÖ WWF Kto 602517012	Abwasserbeseitigung	1,000% FIX verzinst	EUR	01.01.2011 - 01.11.2038
3 851107	859999	GIF Wasserwirtschaftsfonds NÖ/AT NÖ WWF ABA 07	ABA Wolfenstein, Kl.Poppen 20.01.2009/NÖ WWF Kto 602517012	WWF Darlehen Sammelkonto	1,000% FIX verzinst	EUR	01.01.2011 - 01.11.2038
3 851108	851000	GIF Wasserwirtschaftsfonds NÖ/AT NÖ WWF Darlehen BA 08	BA 08 Schlamm Speicher 08.03.2010/WWF-30125008/2	Abwasserbeseitigung	1,000% FIX verzinst	EUR	01.01.2011 - 01.05.2039
3 851108	859999	GIF Wasserwirtschaftsfonds NÖ/AT NÖ WWF Darlehen BA 08	BA 08 Schlamm Speicher 08.03.2010/WWF-30125008/2	WWF Darlehen Sammelkonto	1,000% FIX verzinst	EUR	01.01.2011 - 01.05.2039
1.1.3. ... von Gemeinden, Gemeindeverbänden, Gemeindefonds							
1.1.4. ... von Sozialversicherungsträgern							
1.1.5. ... von sonstigen Trägern des öffentlichen Rechts							
1.2. ... von Beteiligungen der Gebietskörperschaft (ohne Finanzunternehmungen)							
1.3. ... von Unternehmen (ohne Beteiligungen und ohne Finanzunternehmungen)							
1.4. ... von Finanzunternehmen							
1.4.1. ... von Finanzunternehmen im Inland							
1 612000	612000	HYPO NOE Landesbank für Niederösterreich und Wien AC	Straßenbau, San. Poppenweg AT15 5300 0004 6645 220, FSA, Hypo Kto. AT15 5300 0004 6645 2203	21.03.2023	3,946%	EUR	01.03.2023 -
1 851002	851000	STB Poppenweg HYPO NOE Landesbank für Niederösterreich und Wien AC D2-851-002	08.08.2023/Land NÖ FSA-Darlehen ABA Siedl.erweit.Gerweis,Haimschlag	Gemeindestraßen 02.07.2013	normal verzir 2,927%	EUR	31.12.2033 01.01.2014 -
2 163001	163000	Raiba Echtsenbach/AT	Neubau Feuerwehrhaus, Sanierung Bauhof, Kto. 565- 01.300.169	28.06.2017 05.07.2017/Land NÖ	1,290% FIX verzinst	EUR	01.01.2017 - 01.06.2036
2 163002	163000	Raiba Echtsenbach/AT Kto. 566-01.300.169	Ankauf HLF 3, Freiwillige Feuerwehr 08.08.2023/FSA Darlehen Land NÖ	28.09.2023 Raiba Echtsenbach	3,980%	EUR	01.07.2023 - 31.12.2034

Kontonummer Darlehensnr.	Darlehenshöhe Gesamt	Buchwert 31.12.2024	Zugang	Tilgung	Zinsen	Summe Schuldendienst	Schuldendienst- ersätze	Buchwert 31.12.2025	Kursgewinn/ -verlust	Buchwert inkl. KG/KV	Netto Schuldendienst
3 851107	102.359,16	91.699,23						91.699,23		91.699,23	
3 851107	102.359,16	21.713,19						21.713,19		21.713,19	
3 851108	12.462,00	12.656,05						12.656,05		12.656,05	
3 851108	12.462,00	3.075,52						3.075,52		3.075,52	
1 612000	160.000,00	144.000,00		16.000,00	5.524,40	21.524,40	3.784,52	128.000,00		128.000,00	17.739,88
1 851002	100.000,00	60.764,69		3.494,97	1.942,72	5.437,69		57.269,72		57.269,72	5.437,69
2 163001	800.000,00	273.777,76		26.074,08	3.447,65	29.521,73	3.085,25	247.703,68		247.703,68	26.436,48
2 163002	84.000,00	79.800,00		8.400,00	3.092,46	11.492,46	1.797,87	71.400,00		71.400,00	9.694,59

Kontonummer Darlehensnr.	Ansatz	Darlehensgeber/Staat Aktenzahl	Verwendungszweck Genehmigungsdatum/-vermerk	Beschluss- Datum	Zinssatz	Währung	Laufzeit
					Zinsindikator		
2 240001	240000	Raiba Echsenbach/AT bewillig.freies Darlehen Kiga	Zubau Kindergarten, Kto. 386 0130 0169	29.06.2018 Zubau Kindergarten	2,826%	EUR	01.01.2018 - 31.12.2033
2 290001	029000	Raiba Echsenbach/AT Raiba Echsenbach	FSA Neubau Gemeindeamt, Kto 550-01.300.169 08.01.2014/F1-F-11420/003-2013	05.12.2013 Amtsgebäude	2,949%	EUR	01.01.2013 - 01.09.2028
2 290002	029000	Raiba Echsenbach/AT Raiba Echsenbach	Darlehen Neubau Gemeindezentrum, Kto. 398-01.300.169 11.02.2014/IVW3-D-3250401/009-2013	05.12.2013 Amtsgebäude	2,916%	EUR	01.01.2013 - 31.12.2028
2 290003	029000	Raiba Echsenbach/AT Neubau Gde.zentrum	Darlehen Neubau Gemeinamt, Kto. 399-01.300.169 09.07.2014/IVW3-D-32504/010-2014	11.06.2014 Amtsgebäude	2,916%	EUR	01.01.2014 - 30.06.2029
2 290004	029000	Raiba Echsenbach/AT Neubau Gemeindeamt	FSA TS Darlehen, Kto. 551.01.300.169 02.07.2014/F1-F-11420/007-2014	11.06.2014 Amtsgebäude	2,922%	EUR euribor6m	01.01.2014 - 01.06.2029
2 850004	850000	Raiba Echsenbach/AT D2-850-004	San.WVA, Sportpl.brunnen, ABA Inline bei FF 387-01, 387- 01.300.169 /Land NÖ	29.09.2016 Sanierung WVA, Sportplatzbrunnen	2,905%	EUR euribor6m	24.10.2016 - 31.12.2041
2 850004	851000	Raiba Echsenbach/AT D2-850-004	San.WVA, Sportpl.brunnen, ABA Inline bei FF 387-01, 387- 01.300.169 /Land NÖ	29.09.2016 Sanierung ABA Inline bei FF	2,905%	EUR euribor6m	24.10.2016 - 31.12.2041
2 851007	851000	Raiba Echsenbach/AT D2-851-007	Kanal BA 07 Wolfenstein Kl. Poppen, Raiba 395- 01.300.169 25.08.2008	25.08.2008 Abwasserbeseitigung	2,726%	EUR euribor6m	01.01.2009 - 31.12.2033
2 851010	851000	Raiba Echsenbach/AT D2-851-010	ABA Kataster, Raiba 397-01.300.169 14.12.2011	14.12.2011 Abwasserbeseitigung	2,726%	EUR euribor6m	01.01.2011 - 31.12.2036
2 851011	850010	Raiba Echsenbach/AT	Darlehen Raiba 385-01.300.169, ABA, WVA neue Siedlung Hadmarstr. Tuchelgasse	20.04.2021 ABA,WVA,STB neue Siedlung Aufeld II	2,992%	EUR euribor6m	01.01.2021 - 30.06.2046
2 851011	850020	Raiba Echsenbach/AT	Darlehen Raiba 385-01.300.169, ABA, WVA neue Siedlung Hadmarstr. Tuchelgasse	20.04.2021 Installation TW Brunnen 9a	2,992%	EUR euribor6m	01.01.2021 - 30.06.2046
2 851011	851010	Raiba Echsenbach/AT	Darlehen Raiba 385-01.300.169, ABA, WVA neue Siedlung Hadmarstr. Tuchelgasse	20.04.2021 ABA neue Siedlung Am Aufeld II	2,992%	EUR euribor6m	01.01.2021 - 30.06.2046
2 851014	850000	Raiba Echsenbach/AT D2-851-014	ABA+WVA Sdlg. Am Aufeld, 388-01.300.169 01.12.2016/Land NÖ	29.06.2016 WVA Sdlg. Am Aufeld	2,906%	EUR euribor6m	01.01.2016 - 30.06.2041
2 851014	851000	Raiba Echsenbach/AT D2-851-014	ABA+WVA Sdlg. Am Aufeld, 388-01.300.169 01.12.2016/Land NÖ	29.06.2016 ABA Sdlg. Am Aufeld	2,906%	EUR euribor6m	01.01.2016 - 30.06.2041

Kontonummer Darlehensnr.	Darlehenshöhe Gesamt	Buchwert 31.12.2024	Zugang	Tilgung	Zinsen	Summe Schuldendienst	Schuldendienst- ersätze	Buchwert 31.12.2025	Kursgewinn/ -verlust	Buchwert inkl. KG/KV	Netto Schuldendienst
2 240001	500.000,00	299.999,96		33.333,34	9.044,93	42.378,27	10.846,27	266.666,62		266.666,62	31.532,00
2 290001	350.000,00	93.333,26		23.333,34	3.309,95	26.643,29	1.400,00	69.999,92		69.999,92	25.243,29
2 290002	300.000,00	80.000,00		20.000,00	2.400,90	22.400,90		60.000,00		60.000,00	22.400,90
2 290003	150.000,00	45.000,00		10.000,00	1.359,63	11.359,63		35.000,00		35.000,00	11.359,63
2 290004	350.000,00	104.999,93		23.333,34	3.238,78	26.572,12	4.174,33	81.666,59		81.666,59	22.397,79
2 850004	50.000,00 <i>100.000,00</i>	34.000,00		2.000,00	1.064,47	3.064,47		32.000,00		32.000,00	3.064,47
2 850004	50.000,00 <i>100.000,00</i>	34.000,00		2.000,00	1.064,46	3.064,46		32.000,00		32.000,00	3.064,46
2 851007	1.000.000,00	395.110,57		38.804,99	11.717,20	50.522,19		356.305,58		356.305,58	50.522,19
2 851010	80.000,00	38.400,00		3.200,00	1.142,32	4.342,32		35.200,00		35.200,00	4.342,32
2 851011	156.000,00 <i>650.000,00</i>	134.160,00		6.240,00	3.628,83	9.868,83		127.920,00		127.920,00	9.868,83
2 851011	39.000,00 <i>650.000,00</i>	33.540,00		1.560,00	907,21	2.467,21		31.980,00		31.980,00	2.467,21
2 851011	455.000,00 <i>650.000,00</i>	391.300,00		18.200,00	10.584,09	28.784,09		373.100,00		373.100,00	28.784,09
2 851014	117.500,00 <i>470.000,00</i>	77.550,00		4.700,00	2.426,92	7.126,92		72.850,00		72.850,00	7.126,92
2 851014	352.500,00 <i>470.000,00</i>	232.650,00		14.100,00	7.280,75	21.380,75		218.550,00		218.550,00	21.380,75

Kontonummer Darlehensnr.	Ansatz	Darlehensgeber/Staat Aktenzahl	Verwendungszweck Genehmigungsdatum/-vermerk	Beschluss- Datum	Zinssatz Zinsindikator	Währung	Laufzeit
2 851000	851000	Raiba Echtsenbach/AT	Sanierung RW-Kanal Bachzeile, Kto. AT 43 3290 4567 0130 0169	31.03.2025	2,586%	EUR	01.01.2025 -
851910			/keine Genehm.	Sanierung RW-Kanal Bachzeile		euribor6m	30.06.2050
2 859010	859010	Raiba Echtsenbach/AT	LWL Breitband Verlegung, Kto. 290 01.300.169 /Land NÖ	26.09.2019	0,000%	EUR	01.01.2019 -
4 851000	851000	Hypo-Alpe-Adria Bank AG/AT	Kanal Echtsenbach BA 01, Hypo Alpe Adria ÖKK Zl.82346/023		2,000%	EUR	01.01.1993 -
851021		D2-851-21	08.04.1988/582.346/004	Abwasserbeseitigung		FIX verzinst	31.08.2027
6 850002	850000	Sparkasse Bank AG - Zwettl/AT Darlehen WVA BA 02	Erricht. WVA Sdlg. Sonnenhang, SPK 7000078 30.09.2005	30.09.2005	2,116%	EUR	01.01.2006 -
6 851006	851000	Sparkasse Bank AG - Zwettl/AT Darlehen ABA BA 06	Errichtung ABA, Sdlg.Sonnenhang, SPK 7000078 30.09.2005	30.09.2005	2,642%	EUR	01.01.2005 - 30.06.2031

1.4.2. ... von Finanzunternehmen im Ausland

1.5. ... von Sonstigen

Zwischensumme**2. Finanzschulden für den laufenden Aufwand**

2.1. ... von Trägern des öffentlichen Rechts

2.1.1. ... von Bund, Bundesfonds, Bundeskammern

2.1.2. ... von Ländern, Landesfonds, Landeskammern

2.1.3. ... von Gemeinden, Gemeindeverbänden, Gemeindefonds

2.1.4. ... von Sozialversicherungsträgern

2.1.5. ... von sonstigen Trägern des öffentlichen Rechts

2.2. ... von Beteiligungen der Gebietskörperschaft (ohne Finanzunternehmungen)

2.3. ... von Unternehmen (ohne Beteiligungen und ohne Finanzunternehmungen)

2.4. ... von Finanzunternehmen

2.4.1. ... von Finanzunternehmen im Inland

2.4.2. ... von Finanzunternehmen im Ausland

Kontonummer Darlehensnr.	Darlehenshöhe Gesamt	Buchwert 31.12.2024	Zugang	Tilgung	Zinsen	Summe Schuldendienst	Schuldendienst- ersätze	Buchwert 31.12.2025	Kursgewinn/ -verlust	Buchwert inkl. KG/KV	Netto Schuldendienst
2 851910	50.000,00		50.000,00		948,28	948,28		50.000,00		50.000,00	948,28
2 859010	495.000,00	72.660,17		10.000,00	489,86	10.489,86		62.660,17		62.660,17	10.489,86
4 851021	831.231,88	3.125,97		870,99	58,19	929,18		2.254,98		2.254,98	929,18
6 850002	120.000,00	36.118,20		5.198,05	842,64	6.040,69		30.920,15		30.920,15	6.040,69
6 851006	120.000,00	36.118,20		5.198,05	842,63	6.040,68		30.920,15		30.920,15	6.040,68
		2.829.552,70	50.000,00	276.041,15	76.359,27	352.400,42	25.088,24	2.603.511,55	0,00	2.603.511,55	327.312,18

Kontonummer Darlehensnr.	Ansatz	Darlehensgeber/Staat Aktenzahl	Verwendungszweck Genehmigungsdatum/-vermerk	Beschluss- Datum	Zinssatz Zinsindikator	Währung	Laufzeit
-----------------------------	--------	-----------------------------------	--	---------------------	---------------------------	---------	----------

2.5. ... von Sonstigen

Zwischensumme

SUMME (1 und 2)

Davon ohne Quasi-KG *)

Davon Quasi-KG *)

*) Quasi-Kapitalgesellschaften außerhalb des Sektors Staat gemäß ESVG (Ansatz 85-86).

Kontonummer Darlehensnr.	Darlehenshöhe Gesamt	Buchwert 31.12.2024	Zugang	Tilgung	Zinsen	Summe Schuldendienst	Schuldendienst- ersätze	Buchwert 31.12.2025	Kursgewinn/ -verlust	Buchwert inkl. KG/KV	Netto Schuldendienst
		0,00	0,00	0,00	0,00	0,00	0,00	0,00	0,00	0,00	0,00
		2.829.552,70	50.000,00	276.041,15	76.359,27	352.400,42	25.088,24	2.603.511,55	0,00	2.603.511,55	327.312,18
		1.120.910,91	0,00	160.474,10	31.418,70	191.892,80	25.088,24	960.436,81	0,00	960.436,81	166.804,56
		1.708.641,79	50.000,00	115.567,05	44.940,57	160.507,62	0,00	1.643.074,74	0,00	1.643.074,74	160.507,62

Nachweis über haushaltsinterne Vergütungen (Anlage 6f)

Gruppenebene		Erträge	Aufwendungen
0	Vertretungskörper und allgemeine Verwaltung	8.600,00	0,00
1	Öffentliche Ordnung und Sicherheit	0,00	0,00
2	Unterricht, Erziehung, Sport und Wissenschaft	0,00	0,00
3	Kunst, Kultur und Kultus	0,00	0,00
4	Soziale Wohlfahrt und Wohnbauförderung	0,00	0,00
5	Gesundheit	0,00	0,00
6	Straßen- und Wasserbau, Verkehr	0,00	0,00
7	Wirtschaftsförderung	0,00	0,00
8	Dienstleistungen	0,00	8.600,00
9	Finanzwirtschaft	0,00	0,00
Summe		8.600,00	8.600,00

Nicht voranschlagswirksame Gebarung		Mittelaufbringung	Mittelverwendung
270	Finanzamt Vorsteuerbeträge (nicht voranschlagswirksame Gebarung)	0,00	0,00
360	Umsatzsteuer (nicht voranschlagswirksame Gebarung)	0,00	0,00
Summe		0,00	0,00

Anlagenspiegel nach Ansatz (Anlage 6g)

MVAG	Ansatz	Bezeichnung	Buchwert 31.12.2024	Zugänge/ + Umbuchungen -	Abgänge/ -	Wertaufholung+/ Wertminderung-	Abschreibung	Buchwert 31.12.2025
1010	Immaterielle Vermögenswerte		79.330,56	0,00	0,00	0,00	6.610,88	72.719,68
	850000	Wasserversorgung	23.494,56				1.957,88	21.536,68
	851000	Abwasserbeseitigung	55.836,00				4.653,00	51.183,00
1021	Grundstücke, Grundstückseinrichtungen und Infrastruktur		4.430.878,24	16.756,80	902,00	902,00	246.406,83	4.201.228,21
	029000	Amtsgebäude	18.207,00					18.207,00
	163000	Freiwillige Feuerwehren	16.626,00					16.626,00
	211000	Volksschule	9.690,00					9.690,00
	240000	Kindergärten	56.857,25				5.956,59	50.900,66
	263000	Turn-u. Sporthallen	2.839,00					2.839,00
	390000	Kirchliche Angelegenheiten	4.092,00					4.092,00
	612000	Gemeindestraßen	2.505.092,09				147.704,39	2.357.387,70
	612010	Straßenbau neue Siedlung 2020	110.760,18				3.631,48	107.128,70
	639000	Wasserbau, sonst.Einrichtungen u. Maßnahmen	984,00					984,00
	710000	Güterwegerhaltung	838.069,36	10.018,80			70.548,34	777.539,82
	815000	Park- und Gartenanlagen, Kinderspielplätze	36.145,32				4.546,60	31.598,72
	816000	Öffentliche Beleuchtung und öffentliche Uhren	105.656,46				13.502,94	92.153,52
	817000	Aufbahrungshalle	2.040,00					2.040,00
	820000	Bauhof	14.025,00					14.025,00
	831000	Freizeitanlage	8.020,85				516,49	7.504,36
	840000	Grundbesitz	681.163,61	6.738,00	902,00	902,00		687.901,61
	850000	Wasserversorgung	340,00					340,00
	851000	Abwasserbeseitigung	8.126,00					8.126,00
	852000	Abfallwirtschaft	9.316,00					9.316,00
	853000	Wohn- und Geschäftsgebäude	2.828,12					2.828,12
1022	Gebäude und Bauten		3.535.846,83	0,00	0,00	0,00	105.727,65	3.430.119,18
	029000	Amtsgebäude	1.494.022,60				38.347,48	1.455.675,12
	163000	Freiwillige Feuerwehren	934.531,14				21.483,47	913.047,67
	211000	Volksschule	147.765,24				5.503,09	142.262,15
	240000	Kindergärten	441.634,94				10.270,58	431.364,36
	263000	Turn-u. Sporthallen	122.497,43				5.968,64	116.528,79
	340000	Museen						
	380000	Einrichtungen der Kulturpflege						
	817000	Aufbahrungshalle						
	820000	Bauhof	25.927,80				1.851,99	24.075,81
	831000	Freizeitanlage	56.528,72				3.512,22	53.016,50
	850000	Wasserversorgung	10.190,98				1.852,91	8.338,07
	851000	Abwasserbeseitigung	30.052,39				2.582,26	27.470,13
	852000	Abfallwirtschaft	99.111,42				4.129,64	94.981,78
	853000	Wohn- und Geschäftsgebäude	76.248,99				2.776,01	73.472,98

MVAG	Ansatz	Bezeichnung	Buchwert 31.12.2024	Zugänge/ + Umbuchungen -	Abgänge/ -	Wertaufholung+/ Wertminderung-	Abschreibung	Buchwert 31.12.2025
	870000	PV-Anlagen ab 2022	97.335,18				7.449,36	89.885,82
1023	Wasser- und Abwasserbauten und -anlagen		3.577.756,07	53.396,58	0,00	0,00	129.084,77	3.502.067,88
	639000	Wasserbau, sonst.Einrichtungen u. Maßnahmen	234.552,85				3.213,05	231.339,80
	850000	Wasserversorgung	265.636,28				12.082,83	253.553,45
	850010	BA 10 WVA neue Siedlung 2020	134.340,95				2.828,23	131.512,72
	850020	Install. Brunnen 9a	57.581,40				5.234,67	52.346,73
	851000	Abwasserbeseitigung	2.372.133,05	53.396,58			95.287,11	2.330.242,52
	851010	ABA neue Siedlung Am Aufeld	461.746,52				9.762,21	451.984,31
	851600	Land NÖ Entwässerungskonzept	51.765,02				676,67	51.088,35
1024	Sonderanlagen		8.324,36	0,00	0,00	0,00	820,32	7.504,04
	640000	Einrichtung und Maßnahmen der Strassenverkehrsordnung	3.649,37				270,32	3.379,05
	820000	Bauhof	4.674,99				550,00	4.124,99
1025	Technische Anlagen, Fahrzeuge und Maschinen		641.747,90	33.628,22	0,00	0,00	46.319,69	629.056,43
	163000	Freiwillige Feuerwehren	416.577,19				17.357,38	399.219,81
	240040	E-Bus Kindergarten	6.431,82	32.325,41			3.875,72	34.881,51
	771000	Maßnahmen zur Förderung des Tourismus						
	820000	Bauhof	185.642,69				22.772,43	162.870,26
	850000	Wasserversorgung	15.862,36	1.302,81			1.025,92	16.139,25
	851000	Abwasserbeseitigung	17.233,84				1.288,24	15.945,60
1026	Amts-, Betriebs- und Geschäftsausstattung		167.759,87	11.851,53	0,00	0,00	33.622,97	145.988,43
	010000	Gemeindeamt	19.931,34				3.154,26	16.777,08
	029000	Amtsgebäude	37.349,79				3.734,98	33.614,81
	211000	Volksschule	31.122,41				6.087,03	25.035,38
	240000	Kindergärten	32.060,56				7.359,71	24.700,85
	262000	Sportplätze	1.209,60				151,20	1.058,40
	263000	Turn- u. Sporthallen	2.160,00				1.440,00	720,00
	273000	Volksbüchereien						
	340000	Museen	12.978,70				1.854,10	11.124,60
	817000	Aufbahrungshalle	2.437,20	1.290,00			470,70	3.256,50
	831000	Freizeitanlage	9.511,45	10.561,53			5.422,61	14.650,37
	851000	Abwasserbeseitigung	13.641,68				1.805,52	11.836,16
	859020	WIFI freies WLAN auf öffentlichen Plätzen	5.357,14				2.142,86	3.214,28
1027	Kulturgüter		0,00	33.394,27	0,00	0,00	5.482,69	27.911,58
	363000	Altstadterhaltung und Ortsbildpflege		33.394,27			5.482,69	27.911,58
		Summe Aktiva	12.441.643,83	149.027,40	902,00	902,00	574.075,80	12.016.595,43

MVAG	Ansatz	Bezeichnung	Buchwert 31.12.2024	Zugänge/ + Umbuchungen -	Abgänge/ -	Wertaufholung+/ Wertminderung-	Abschreibung	Buchwert 31.12.2025
1311	Investitionszuschüsse von Trägern öffentlichen Rechts		-3.532.084,95	0,00	64.432,62	0,00	-131.687,91	-3.464.829,66
	029000	Amtsgebäude	-383.819,20				-10.750,24	-373.068,96
	029010	PV-Anlage Gemeindeamt	-4.142,66				-318,67	-3.823,99
	163000	Freiwillige Feuerwehren	-850.027,64				-24.029,01	-825.998,63
	211000	Volksschule	-22.114,70				-4.528,05	-17.586,65
	240000	Kindergärten	-136.280,50				-5.849,97	-130.430,53
	240010	PV Anlage Kindergarten	-5.108,76				-392,98	-4.715,78
	240040	E-Bus Kindergarten	-26.993,96		9.100,00		-3.609,40	-32.484,56
	263000	Turn-u. Sporthallen	-33.619,65				-1.157,10	-32.462,55
	273000	Volksbüchereien						
	340000	Museen	-3.684,20				-526,31	-3.157,89
	363000	Altstadterhaltung und Ortsbildpflege			10.745,22			-10.745,22
	612000	Gemeindestraßen	-219.286,08				-8.317,75	-210.968,33
	639000	Wasserbau, sonst.Einrichtungen u. Maßnahmen	-143.539,42				-1.966,29	-141.573,13
	710000	Güterwegerhaltung	-18.375,85		3.750,00		-1.374,93	-20.750,92
	816000	Öffentliche Beleuchtung und öffentliche Uhren	-11.757,92				-1.619,61	-10.138,31
	820000	Bauhof	-19.824,38		15.226,37		-2.994,35	-32.056,40
	850000	Wasserversorgung	-42.020,30		4.678,00		-2.412,94	-44.285,36
	850010	BA 10 WVA neue Siedlung 2020	-35.030,72				-700,61	-34.330,11
	851000	Abwasserbeseitigung	-1.532.332,70		20.933,03		-58.321,57	-1.494.944,16
	851010	ABA neue Siedlung Am Aufeld	-7.520,83				-158,33	-7.362,50
	870000	PV-Anlagen ab 2022	-36.605,48				-2.659,80	-33.945,68
1313	Investitionszuschüsse von Übrigen		-447.769,54	0,00	16.053,78	0,00	-21.456,59	-442.366,73
	340000	Museen	-4.421,05				-631,58	-3.789,47
	815000	Park- und Gartenanlagen, Kinderspielplätze	-13.520,65				-1.802,75	-11.717,90
	850000	Wasserversorgung	-46.183,16		7.274,15		-2.337,11	-51.120,20
	851000	Abwasserbeseitigung	-378.287,54		8.779,63		-14.542,29	-372.524,88
	859020	WIFI freies WLAN auf öffentlichen Plätzen	-5.357,14				-2.142,86	-3.214,28
		Summe Passiva	-3.979.854,49	0,00	80.486,40	0,00	-153.144,50	-3.907.196,39
		Saldo Aktiva/Passiva	8.461.789,34	149.027,40	81.388,40	902,00	420.931,30	8.109.399,04

Liste der nicht bewerteten Kulturgüter (Anlage 6h)

Art	Bezeichnung	Standort	Anzahl (bei Sammlungen)
Unbeweglich	Kapelle Gerweis	Kulturgüter/Gerweis	1
Unbeweglich	Kapelle Großkainraths	Kulturgüter/Großkainraths	1
Unbeweglich	Kapelle Haimschlag	Kulturgüter/Haimschlag	1
Unbeweglich	Kapelle Kleinpoppen	Kulturgüter/Kleinpoppen	1
Unbeweglich	Kapelle Rieweis	Kulturgüter/Rieweis	1
Unbeweglich	Kapelle Wolfenstein	Kulturgüter/Wolfenstein	1
Unbeweglich	Kriegerdenkmal	Kulturgüter/Echtsenbach	1
Unbeweglich	Pestsäue Gerweis	Kulturgüter/Gerweis	1
Unbeweglich	Marienmarterl Gerweis	Kulturgüter/Gerweis	1
Unbeweglich	Marienmarterl nach Wolfenstein	Kulturgüter/Wolfenstein	1
Unbeweglich	Marienmarterl Kleinpoppen	Kulturgüter/Kleinpoppen	1
Unbeweglich	Marienmarterl Rieweiserstraße	Kulturgüter/Echtsenbach	1
Unbeweglich	Brunnen Marktplatz	Kulturgüter/Echtsenbach	1

Leasingspiegel (Anlage 6i)

Finanzierungsleasing

Ansatz- oder Projektbezeichnung	Anschaffungskosten	Buchwert 31.12.2024	Buchwert 31.12.2025	Summe ausstehender Mindestleasing- zahlungen	Laufzeit	Restlaufzeit in Jahren	Kautionen für Finanzierungsleasing
Summe	0,00	0,00	0,00	0,00			

Wirtschaftliche Unternehmungen, Betriebe, betriebsähnliche Einrichtungen gem. § 1 Abs. 2

Summe	0,00	0,00	0,00	0,00			
-------	------	------	------	------	--	--	--

Operating Leasing

Ansatz- oder Projektbezeichnung	Laufzeit Grundmietzeit in Jahren	Gesamtkosten	Einmalkautio	Leasingentgelt (ohne laufender Kautio)	Laufende Kautio	Restlaufzeit in Jahren	Kumulierte Restzahlungen
Summe		0,00	0,00	0,00	0,00		0,00

Wirtschaftliche Unternehmungen, Betriebe, betriebsähnliche Einrichtungen gem. § 1 Abs. 2

Summe		0,00	0,00	0,00	0,00		0,00
-------	--	------	------	------	------	--	------

Nachweis über unmittelbare Beteiligungen
der Gebietskörperschaft (Anlage 6j)

Beteiligung EEV Echsenbacher Energie Versorgung

Name der Einheit	Beteiligung EEV Echsenbacher Energie Versorgung
Gemeinde-Kz.	32405
Beteiligungsart	Sonstige
Stamm-/Grundkapital	4.550,00
Anteil der Gebietskörperschaft in %	13,000
Buchwert der Beteiligung(t)	0,00
Geschäftsjahr	
Eigenkapital / geschätztes Nettovermögen 31.12.2024	0,00
Eigenkapital / geschätztes Nettovermögen 31.12.2025	0,00
Bilanzsumme	0,00
Finanzverbindlichkeiten	0,00
Jahresüberschuss/Jahresfehlbetrag	0,00
Gewinnausschüttungen an die Gebietskörperschaft	0,00
Klassifikation gem. ESVG	Privat kontrollierte nichtfinanzielle Kapitalgesellschaften (Inland)
Konzernabschluss	Nein

Gemeinnützige siedlungsgen. Raabs

Name der Einheit	Gemeinnützige siedlungsgen. Raabs
Firmenbuch-Nr.	050537w
Beteiligungsart	Sonstige
Stamm-/Grundkapital	21,80
Anteil der Gebietskörperschaft in %	0,010
Buchwert der Beteiligung(t)	0,00
Geschäftsjahr	
Eigenkapital / geschätztes Nettovermögen 31.12.2024	0,00
Eigenkapital / geschätztes Nettovermögen 31.12.2025	0,00
Bilanzsumme	0,00
Finanzverbindlichkeiten	0,00
Jahresüberschuss/Jahresfehlbetrag	0,00
Gewinnausschüttungen an die Gebietskörperschaft	0,00
Klassifikation gem. ESVG	Privat kontrollierte nichtfinanzielle Kapitalgesellschaften (Inland)
Konzernabschluss	Nein

Raiba Waidhofen/Thaya

Name der Einheit	Raiba Waidhofen/Thaya	
Firmenbuch-Nr.	035619g	
Beteiligungsart	Sonstige	
Stamm-/Grundkapital		80,00
Anteil der Gebietskörperschaft in %		0,010
Buchwert der Beteiligung(t)		0,00
Geschäftsjahr		
Eigenkapital / geschätztes Nettovermögen 31.12.2024		0,00
Eigenkapital / geschätztes Nettovermögen 31.12.2025		0,00
Bilanzsumme		0,00
Finanzverbindlichkeiten		0,00
Jahresüberschuss/Jahresfehlbetrag		0,00
Gewinnausschüttungen an die Gebietskörperschaft		0,00
Klassifikation gem. ESVG	Privat kontrollierte finanzielle Kapitalgesellschaften (Inland)	
Konzernabschluss	Nein	

Nachweis über mittelbare Beteiligungen
der Gebietskörperschaft (Anlage 6k)

Nachweis über aktive Finanzinstrumente (Anlage 6m)

Kategorie	Buchwert Stand 31.12.2025	Wechselkurs- differenzen	beizulegender Zeitwert	durchschn. Nominal- verzinsung in %	durchschnittliche Rendite in %	durchschnittliche RLZ in Jahren
bis zur Endfälligkeit gehalten	0,00					
in heimischer Währung	0,00					
in fremder Währung	0,00					
zur Veräußerung verfügbar	0,00					
in heimischer Währung	0,00					
in fremder Währung	0,00					
Partizipations- und Hybridkapital	0,00					
Partizipationskapital	0,00					
Hybridkapital	0,00					
Summe	0,00					

Einzelnachweis über aktive Finanzinstrumente (Anlage 6n)

Wertpapierbezeichnung	Währung	Stand bei Anschaffung in Euro	Buchwert 31.12.2024 in Euro	Zugang in Euro	Abgang in Euro	Buchwert 31.12.2025 in Euro	Wechsel- kurs bei Anschaffung	Wechsel- kurs 31.12.2024	Wechsel- kurs 31.12.2025	Buchwert bei Anschaffung in Fremdwährung	Buchwert 31.12.2024 in Fremdwährung	Stand 31.12.2025 in Fremdwährung
bis zur Endfälligkeit gehalten		0,00	0,00	0,00	0,00	0,00						
in heimischer Währung		0,00	0,00	0,00	0,00	0,00						
in fremder Währung		0,00	0,00	0,00	0,00	0,00						
zur Veräußerung verfügbar		0,00	0,00	0,00	0,00	0,00						
in heimischer Währung		0,00	0,00	0,00	0,00	0,00						
in fremder Währung		0,00	0,00	0,00	0,00	0,00						
Partizipations- und Hybridkapital		0,00	0,00	0,00	0,00	0,00						
Partizipationskapital		0,00	0,00	0,00	0,00	0,00						
Hybridkapital		0,00	0,00	0,00	0,00	0,00						
Summe		0,00	0,00	0,00	0,00	0,00						

Rückstellungsspiegel (Anlage 6q)

Rückstellung	Stand 31.12.2024	Dotierungen (+)	Auflösung inkl. Verbrauch (-)	Stand 31.12.2025
Kurzfristig	0,00	0,00	0,00	0,00
Rückstellungen für Prozesskosten				
Rückstellungen für nicht konsumierte Urlaube				
Rückstellungen für ausstehende Rechnungen				
Sonstige kurzfristige Rückstellungen				
Langfristig	85.410,36	10.093,68	11.953,96	83.550,08
Rückstellungen für Abfertigungen	61.882,18	4.956,28		66.838,46
Rückstellungen für Jubiläumszuwendungen	23.528,18	5.137,40	11.953,96	16.711,62
Rückstellungen für Haftungen				
Rückstellungen für Sanierung von Altlasten				
Rückstellungen für Pensionen (Säule I)				
Sonstige langfristige Rückstellungen				
Gesamtsumme	85.410,36	10.093,68	11.953,96	83.550,08

Haftungsnachweis (Anlage 6r)

Teil A - Haftungspositionen relevant iSd Art. 15a Vereinbarung HOG

Bezeichnung der/des Haftungsnehmerin/s oder einer Gruppe gleichartiger Haftungen	Haftungsrahmen	Stand 31.12.2024	Zugänge (+)	Abgänge (-)	Stand 31.12.2025	davon Umklassifizierungen
Untergruppe 1 - Haftungen für Kredit- und Finanzinstitute						
Zwischensumme - Untergruppe 1	0,00	0,00	0,00	0,00	0,00	
Untergruppe 2 - Grundbücherlich besicherte Haftungen von Wohnbau-Darlehen						
Zwischensumme - Untergruppe 2	0,00	0,00	0,00	0,00	0,00	
Untergruppe 3 - Sonstige Wirtschaftshaftungen						
Zwischensumme - Untergruppe 3	0,00	0,00	0,00	0,00	0,00	
Summe A1	0,00	0,00	0,00	0,00	0,00	

Haftung der staatlichen, außerbudgetären Einheiten gem. ESVG iSd Art. 15a Vereinbarung HOG	Haftungsrahmen	Stand 31.12.2024	Zugänge (+)	Abgänge (-)	Stand 31.12.2025	davon Umklassifizierungen
Untergruppe 1 - Haftungen für Kredit- und Finanzinstitute						
Zwischensumme - Untergruppe 1	0,00	0,00	0,00	0,00	0,00	
Untergruppe 2 - Grundbücherlich besicherte Haftungen von Wohnbau-Darlehen						
Zwischensumme - Untergruppe 2	0,00	0,00	0,00	0,00	0,00	
Untergruppe 3 - Sonstige Wirtschaftshaftungen						
Zwischensumme - Untergruppe 3	0,00	0,00	0,00	0,00	0,00	
Summe A2	0,00	0,00	0,00	0,00	0,00	
Gesamtsumme A (= Summe A1 + Summe A2)	0,00	0,00	0,00	0,00	0,00	

Teil B - Haftungspositionen nicht relevant iSd Art. 15a Vereinbarung HOG

Bezeichnung der/des Haftungsnehmerin/s oder einer Gruppe gleichartiger Haftungen	Haftungsrahmen	Stand 31.12.2024	Zugänge (+)	Abgänge (-)	Stand 31.12.2025	davon Umklassifizierungen
Untergruppe 1 - Haftungen für Kredit- und Finanzinstitute						
Zwischensumme - Untergruppe 1	0,00	0,00	0,00	0,00	0,00	
Untergruppe 2 - Grundbücherlich besicherte Haftungen von Wohnbau-Darlehen						
Zwischensumme - Untergruppe 2	0,00	0,00	0,00	0,00	0,00	
Untergruppe 3 - Sonstige Wirtschaftshaftungen						
Zwischensumme - Untergruppe 3	0,00	0,00	0,00	0,00	0,00	
Gesamtsumme B	0,00	0,00	0,00	0,00	0,00	
Gesamtsumme Haftungen (Teil A + Teil B)	0,00	0,00	0,00	0,00	0,00	

Einzelnachweis über die nicht voranschlagswirksame Gebarung
gemäß § 12 (Anlage 6t)

Einzelnachweis der vermögenswirksamen Bestandskonten

Konto	Kontenbezeichnung	Stand 31.12.2024	Umsatz Soll	Umsatz Haben	Stand 31.12.2025
Veränderung der nicht voranschlagswirksamen Forderungen					
270000	Finanzamt Vorsteuerbeträge (nicht voranschlagswirksame Gebarung)	14.464,86	47.646,56	57.816,58	4.294,84
271000	Umsatzsteuer Verrechnungskonto – Gutschrift (nicht voranschlagswirksame Gebarung)	0,00	10.279,66	10.279,66	0,00
279000	Sonstige für Dritte geleistete Vorschüsse (nicht voranschlagswirksame Gebarung)	7.500,00	1.302,41	-8.697,59	17.500,00
287000	Sonstige kurzfristige Forderungen (nicht voranschlagswirksame Gebarung)	0,00	11.400,00	11.400,00	0,00
	Summe	21.964,86	70.628,63	70.798,65	21.794,84
Veränderung der nicht voranschlagswirksamen Verbindlichkeiten					
360000	Umsatzsteuer (nicht voranschlagswirksame Gebarung)	11.928,67	44.749,47	43.358,67	10.537,87
361000	Erläge von/für Dienststellen der Gebietskörperschaften (nicht voranschlagswirksame Gebarung)	676,90	4.718,50	4.657,90	616,30
362000	Gehaltsabzugsgebarungen (nicht voranschlagswirksame Gebarung)	6.123,65	269.075,92	285.618,55	22.666,28
369000	Sonstige Erläge (nicht voranschlagswirksame Gebarung)	28.175,18	38.125,57	37.729,51	27.779,12
379000	Sonstige Verbindlichkeiten (nicht voranschlagswirksame Gebarung)	0,00	564.371,90	564.371,90	0,00
	Summe	46.904,40	921.041,36	935.736,53	61.599,57

Einzelnachweis der finanzierungswirksamen Vorschuss- und Verwahrgeldkonten

(inkl. anteiliger Kundenforderungen und Lieferantenverbindlichkeiten)

Konto	Kontenbezeichnung	Stand 31.12.2024	Umsatz Soll	Umsatz Haben	Stand 31.12.2025
Veränderung der nicht voranschlagswirksamen Forderungen					
270000	Vorsteuer	13.544,99	57.816,58	47.912,11	3.640,52
271000	Finanzamt - Verrechnung	0,00	10.279,66	10.279,66	0,00
279000	DIV.VORSCHÜSSE	0,00	252,81	252,81	0,00
279200	für Dritte geleistete Vorschüsse an Verein EEG ASTEG	2.500,00	1.049,60	1.049,60	2.500,00
279300	Sonstige für Dritte geleistete Vorschüsse "Herz des Waldviertel:	5.000,00	-10.000,00	0,00	15.000,00
287777	Kassenbestandsveränderung	0,00	11.400,00	11.400,00	0,00
	Summe	21.044,99	70.798,65	70.894,18	21.140,52
Veränderung der nicht voranschlagswirksamen Verbindlichkeiten					
360000	Umsatzsteuer	11.096,29	43.250,08	44.749,47	9.596,90
361300	Bundesgebühren	286,90	2.625,40	2.563,50	348,80
361400	Nächtigungstaxe	390,00	2.032,50	2.155,00	267,50
362000	Lohnsteuer	4.704,65	55.776,74	50.420,70	10.060,69
362100	BVAES Beiträge VB u. Mand.	0,00	201.785,75	201.785,75	0,00
362190	Anrechenbetrag PV-Bgm Gehaltsabzugsgebarungen	0,00	11.270,70	0,00	11.270,70
362400	Finanzamt DB z. FLAG	1.419,00	16.185,36	16.269,47	1.334,89
362800	Zukunftsvorsorge Lohnabzug € 25,-/DN	0,00	600,00	600,00	0,00
369000	Abrechnung Gutscheine	1.880,00	0,00	1.880,00	0,00
369100	Abrechnung ECHSI-CARD	11.380,00	9.170,00	8.150,00	12.400,00
369200	Bankfehlbuchungen-Vorauszahlungen	0,00	96,39	96,39	0,00
369250	Vorverkauf Eintritt Konzerte, Tonkünstler udgl.(nicht voranschla	8.158,00	3.394,00	3.430,00	8.122,00
369300	Jagdpacht	0,00	19.804,00	19.804,00	0,00
369400	zusätzlich verkaufte Müllsäcke	0,00	384,32	384,32	0,00
369500	Jugend- und Sozialfonds	2.983,88	0,00	0,00	2.983,88
369600	Abre. Gesunde Gmeinde	3.773,30	4.880,80	4.380,86	4.273,24
379000	sonst. Verb. UST Zahllast (nicht voranschlagswirksame Gebaru	0,00	53.707,36	53.707,36	0,00
379099	Lohnauszahlung	0,00	510.664,54	510.664,54	0,00
	Summe	46.072,02	935.627,94	921.041,36	60.658,60

Liste der nicht bewerteten
kofinanzierten Schutzbauten (Anlage 6u)

Bezeichnung

Standort ¹

Personaldaten iSd ÖStp (Anlage 4)

Gruppe 1 - gesamt	Dienstverhältnis zu Gemeinde, dienstleistend in einer Dienststelle, bezahlt aus dem Budget von Gemeinde		Personalaufwendungen				
	Köpfe ³⁾	VBÄ ³⁾	davon melden Gemeinden optional				gesamt
Bezüge (Unterklasse 50-52)			Nebengebühren (Unterklasse 56)	Dienstgeberbeiträge (Unterklasse 58)	Weitere Aufwendungen	Kontenklasse 5 ²⁾	
Beamtinnen und Beamte	k.A.	k.A.	0,00				
Vertragsbedienstete	14,00	11,13	516.915,28				
KV-Bedienstete (Kollektivvertrag)	k.A.	k.A.	0,00				
Nicht zuordenbar	k.A.	k.A.					
Summe	14,00	11,13	516.915,28	11.603,90	134.430,47	0,00	662.949,65
darunter (Teilmengen der Gruppe 1)			Länder und Gemeinden melden optional				
	Köpfe ³⁾	VBÄ ³⁾	Bezüge (Unterklasse 50-52)	Nebengebühren (Unterklasse 56)	Dienstgeberbeiträge (Unterklasse 58)	Weitere Aufwendungen	Kontenklasse 5 ²⁾
Musikschullehrerinnen und -lehrer	k.A.	k.A.					
Elementarpädagoginnen und -pädagogen	k.A.	k.A.					
Bedienstete nicht-ausgliederter Krankenanstalten	k.A.	k.A.					
Lehrlinge	k.A.	k.A.					
Summe	k.A.	k.A.					

Gruppe 2 - gesamt	Dienstverhältnis zu Gemeinde, nicht dienstleistend bei Gemeinde ¹⁴ , bezahlt aus dem Budget von Gemeinde		Personalaufwendungen				
	Köpfe ³⁾	VBÄ ³⁾	davon melden Gemeinden optional				gesamt
Bezüge (Unterklasse 50-52)			Nebengebühren (Unterklasse 56)	Dienstgeberbeiträge (Unterklasse 58)	Weitere Aufwendungen	Kontenklasse 5 ²⁾	
Beamtinnen und Beamte	k.A.	k.A.					
Vertragsbedienstete	k.A.	k.A.					
Nicht zuordenbar	k.A.	k.A.					
Summe	k.A.	k.A.					

Beamtinnen und Beamte - Pensionistinnen und Pensionisten zum 31.12.2025			
	Köpfe ³⁾	Ø-Pensions- höhe /Mt. ⁴⁾	
Ruhegenussbezieherinnen und -bezieher	k.A.		
Hinterbliebene ⁵⁾	k.A.		
Neue Ruhegenussbezieherinnen und -bezieher im Bezugsjahr 2025			
	Köpfe ³⁾	Ø-Pensions- antrittsalter	Ø-Pensions- höhe /Mt. ⁴⁾
Alterspension ⁶⁾	k.A.		
Dienstunfähigkeit ⁷⁾	k.A.		
vorzeitige Pensionierung mit Abschlag ⁸⁾	k.A.		
vorzeitige Pensionierung ohne Abschlag ⁹⁾	k.A.		
Pensionierungen gesamt	k.A.	0,0	0,0
Gesamter Pensionsaufwand für das Bezugsjahr 2025	0,00		
<p>1) gemäß den Vorgaben in Artikel 14 Abs. 2 lit. c ÖStP 2012 2) Personalrückstellungen und Sachbezüge sind in diese Anlage nicht aufzunehmen 3) Aus Datenschutzgründen wird dieses Feld erst ab 6 betroffenen Personen ausgewiesen 4) Durchschnittspension im Dezember laut Personalstatistik-Festlegungen ohne Sonderzahlungen, ohne Pflegegeld und ohne sonstige Transferleistungen; brutto 5) Witwen-, Witwer-, Waisenversorgungsbezüge und vergleichbare Leistungen 6) Ruhebezüge aufgrund eines Übertritts in den Ruhestand oder einer vergleichbaren Regelung iSd § 13 BDG 1979 7) Ruhebezüge aufgrund einer Ruhestandsversetzung wegen dauernder Dienstunfähigkeit iSd § 14 BDG 1979 8) Ruhebezüge aufgrund einer vorzeitigen Ruhestandsversetzung mit Abschlag iSd §§ 15b, 15c oder 236d BDG 1979 9) Ruhebezüge aufgrund einer vorzeitigen Ruhestandsversetzung ohne Abschlag 10) Inkl. Musikschullehrerinnen und -lehrer sowie Elementarpädagoginnen und -pädagogen 11) Darunter sind Personalgestellungen bei Beteiligungen iSd § 23 VRV 2015 sowie sonstige Personalgestellungen, zB bei anderen Gebietskörperschaften und Körperschaften öffentlichen Rechts zu verstehen.</p>			

Dienstpostenplan

Dienstpostenplan

Verwendungszweig <small>(NÖ GBedG 2025)</small>	Verwendung <small>(NÖ GBedG 2025)</small>	Bezeichnung des Dienstzweiges <small>(GBDO/GVBG)</small>	Dienstzweig Nr. <small>(GBDO/GVBG)</small>	Tätigkeitsprofil <small>(NÖ GBedG 2025)</small>	Zahl der Dienstposten	Verwendungs- bzw. Entlohnungsgruppe <small>(GBDO/GVBG) (NÖ GBedG 2025)</small>		Funktionsdienstposten					Hinweis		
								Zahl der Funktionsdienstposten	Art des Funktionsdienstpostens <small>(§ 2 Abs. 3 lit. a - d GBDO) (§ 6 Abs. 3 Z 1 - 4 NÖ GBedG 2025)</small>		Bezeichnung	Funktionsgruppe		Personalzulage	
												<small>(GBDO/GVBG)</small>			<small>(NÖ GBedG 2025)</small>
Verwaltungsdienst	Gehobener Dienst	Gehobener Verwaltungsdienst	56	/ 4.2.	3	6	/ V2	1	a	/ 1	Amtsleitung	8	/		
Verwaltungsdienst	Fachdienst	Verwaltungsfachdienst	71	/ 4.1.	0,5	5	/ V1		/				/		
Elementar- und sozialpädagogischer Dienst	Fachdienst	Kindergartenhilfsdienst	12	/ 7.1.	3,05	3	/ P1		/				/		
Technischer Dienst	Fachdienst	Schulwart mit Zusatzverwendung im handwerklichen Bereich	7	/ 3.1.	1	4	/ T1		/				/		
Technischer Dienst	Fachdienst	Facharbeiter	2	/ 3.1.	3	5	/ T1		/				/		
Elementar- und sozialpädagogischer Dienst	Gehobener Dienst	Kindergarten- und Horterzieherdienst	107	/ 7.2.	0,58	klk	/ P2		/				/		
			/			/			/				/		
			/			/			/				/		
			/			/			/				/		
			/			/			/				/		
			/			/			/				/		
			/			/			/				/		
			/			/			/				/		
			/			/			/				/		
			/			/			/				/		
			/			/			/				/		
			/			/			/				/		
			/			/			/				/		
			/			/			/				/		
			/			/			/				/		
			/			/			/				/		
			/			/			/				/		
			/			/			/				/		

			-								
			/		/		/		/		
			/		/		/		/		
			/		/		/		/		
			/		/		/		/		
			/		/		/		/		
			/		/		/		/		
			/		/		/		/		
			/		/		/		/		
			/		/		/		/		
			/		/		/		/		

Nachweis über Personalaufwand VRV2015

Gruppe	Abschnitt	Ansatz	Vertragsbedienstete I 510000 - 510999	Vertragsbedienstete II 511000 - 511999	Nebengebühren und Geldaushilfen 560000 - 569999	DGB für Finanzamt (FLAB) 580000 - 580999	Leistungen aus der Selbstträgerschaft 582000 - 582999	Gesamtsumme
0	00	000000 Gemeindevertretung					9.475,04	9.475,04
	01	010000 Gemeindeamt	181.470,79	8.644,72	11.603,90	4.104,90	39.230,27	245.054,58
		Summe Gruppe 0	181.470,79	8.644,72	11.603,90	4.104,90	48.705,31	254.529,62
2	21	211000 Volksschule	28.177,81	27.468,01		2.058,88	11.868,02	69.572,72
	24	240000 Kindergärten		123.769,47		4.579,45	26.442,13	154.791,05
		Summe Gruppe 2	28.177,81	151.237,48		6.638,33	38.310,15	224.363,77
8	82	820000 Bauhof		83.725,24		3.092,24	17.742,21	104.559,69
	85	850000 Wasserversorgung		28.954,08		1.069,20	6.135,25	36.158,53
		851000 Abwasserbeseitigung		34.705,16		1.280,69	7.352,19	43.338,04
		Summe Gruppe 8		147.384,48		5.442,13	31.229,65	184.056,26
		Summe gesamt	209.648,60	307.266,68	11.603,90	16.185,36	118.245,11	662.949,65

Nachweis Vermögen mit abgeänderter Nutzungsdauer

Konto	Bezeichnung	Nutzungsdauer lt. VRV	Abweichende Nutzungsdauer	Begründung
4/0110002/00004	EDV-Gemeindeamt	10,0	5,0	Die Serveranlage mit samt den notwendigen Programmen ist in 5 Jahren veraltet.
4/0110002/00005	Einrichtung Musik	10,0	20,0	vorwiegend Akustik-Wandelemente
4/0110002/04800	KT Einrichtung Musik	10,0	20,0	vorwiegend Akustik-Wandelemente
5/0430001/04744	Finanzierungszuschuss Bund KPC BA09 Katasterplan	0,0	25,0	Leitungskataster lt. Gmdat, ND 25 Jahre
5/0430001/04745	BA 09 Katasterplan ABA	0,0	25,0	Leitungskataster lt. Gmdat, ND 25 Jahre
5/0430001/04765	BA 09 Katasterplan WVA	0,0	25,0	Leitungskataster lt. Gmdat, ND 25 Jahre
5/0430001/04846	KT BA 09 Katasterplan ABA	0,0	25,0	Leitungskataster lt. Gmdat, ND 25 Jahre
5/0430001/04861	KT BA 09 Katasterplan WVA	0,0	25,0	Leitungskataster lt. Gmdat, ND 25 Jahre

Querschnitt (Anlage 5b)

RQS-Pos.	Zuordnung MVAG bzw. VHH-Code	Bezeichnung	Anmerkungen	Gesamt-Haushalt	Haushalt ohne Quasi-KG	Quasi-KG ²
Mittelaufbringung (Erträge bzw. Einzahlungen und erhaltene Kapitaltransfers)						
10	3111	Einzahlungen aus eigenen Abgaben		527.975,22	527.975,22	
11	2112	Erträge aus Ertragsanteilen		1.307.852,80	1.307.852,80	
12	2113, 2114, 2115	Erträge aus Gebühren, Leistungen, Besitz und wirtschaftlicher Tätigkeit		421.252,90	51.684,84	369.568,06
13	2116	Erträge aus Veräußerungen und sonstige Erträge	ohne Gruppe (Konto) 806, 807, 899	88.159,77	78.159,77	10.000,00
14	2117	Nicht finanzierungswirksame operative Erträge	ohne Gruppe (Konto) 817, 819, 891			
15	212x	Erträge aus Transfers	ohne Gruppe (Konto) 813	510.107,02	494.514,91	15.592,11
16	213x	Finanzerträge	ohne Gruppe (Konto) 818, 821, 825, 826	1.006,07	1.006,07	
17	131x	Erhaltene Kapitaltransfers (VHH Zugang)		80.486,40	38.821,59	41.664,81
19	Summe 1 (Mittelaufbringung bereinigt)³			2.936.840,18	2.500.015,20	436.824,98
Mittelverwendung (Aufwendungen)						
20	2211, 2212, 2213	Finanzierungswirksamer Personalaufwand		662.949,65	583.453,08	79.496,57
21	2221 - 2225	Finanzierungswirksamer Sachaufwand	ohne Gruppe (Konto) 799	702.443,34	571.644,69	130.798,65
22	2226	Verluste aus dem Abgang von Anlagevermögen, Rückstellungen für ausstehende Rechnungen	nur Gruppe (Konto) 683, 688			
23	223x	Transferaufwand	ohne Gruppe (Konto) 696, 761	1.061.186,22	1.050.714,31	10.471,91
24	224x	Finanzaufwand	ohne Gruppe (Konto) 652, 654, 682, 694, 697, 699	78.353,42	33.412,85	44.940,57
29	Summe 2 (Mittelverwendung bereinigt)³			2.504.932,63	2.239.224,93	265.707,70
Vermögensbildung (Sachanlagevermögen), inkl. Vorräte						
30	1010, 102x	Immaterielle Vermögenswerte und Sachanlagen (VHH Zugang) ⁴	ohne Gruppe (Konto) 090-098, 280	149.027,40	94.328,01	54.699,39
31	1010, 102x	Immaterielle Vermögenswerte und Sachanlagen (VHH Abgang) ⁴	ohne Gruppe (Konto) 090-098, 280; Abgang mit Minus erfassen	-902,00	-902,00	
32	1141	Vorräte (Saldo) (VHH Zugang - Abgang)		-1.019,16	-1.019,16	
39	Summe 3 (Vermögensbildung bereinigt)³			147.106,24	92.406,85	54.699,39
49	Saldo = Summe 1 - Summe 2 - Summe 3			284.801,31	168.383,42	116.417,89

RQS-Pos.	Zuordnung MVAG bzw. VHH-Code	Bezeichnung	Anmerkungen	Gesamt-Haushalt	Haushalt ohne Quasi-KG	Quasi-KG ²
Überrechnung Quasi-Kapitalgesellschaften (Quasi-KG) gemäß ESVG						
50	2301, 2116	Entnahmen von Haushaltsrücklagen	nur Gruppe (Konto) 893, 894, 895, 899	n.a.	n.a.	8.281,68
51	2401, 2225	Zuweisungen an Haushaltsrücklagen	nur Gruppe (Konto) 793, 794, 795, 799	n.a.	n.a.	-61,62
52	332x	Einzahlungen aus der Rückzahlung von Darlehen sowie gewährten Vorschüssen	ohne Gruppe (Konto) 280-282	n.a.	n.a.	
53	342x	Auszahlungen aus der Gewährung von Darlehen sowie gewährten Vorschüssen	ohne Gruppe (Konto) 280-282	n.a.	n.a.	
54	351x	Einzahlungen aus der Aufnahme von Finanzschulden		n.a.	n.a.	50.000,00
55	361x	Auszahlungen aus der Tilgung von Finanzschulden		n.a.	n.a.	-115.567,05
56	333x	Erhaltene Kapitaltransfers (Einzahlungen)		n.a.	n.a.	68.459,53
57	131x	Erhaltene Kapitaltransfers (VHH Zugang)		n.a.	n.a.	-41.664,81
59	Überrechnung Quasi-KG Summe aus Position 49 (Quasi-KG) und Position 50 bis 57 (Quasi-KG)			n.a.	n.a.	85.865,62
60	Finanzierungssaldo („vorläufiges Maastricht-Ergebnis“) ¹ Summe aus Position 49 (Haushalt ohne Quasi-KG) und Position 59 (Quasi-KG)			n.a.	254.249,04	n.a.
61	Erläuterungen der Gebietskörperschaft (optional)					

1) Der Finanzierungssaldo gemäß Pos. 60 kann vom Beitrag der Gemeinde zum Maastricht-Saldo abweichen. Entsprechend den Bestimmungen des Artikel 14 Abs. 2 lit. b Z. 1 iVm Artikel 15 Abs. 1 Österreichischer Stabilitätspakt sind die Daten der Gemeinden (außer Wien) zusammengefasst durch das Land an Statistik Austria zu melden, das ausgewiesene Einzelergebnis der Gemeinde hat nur bedingte Aussagekraft für das Gesamtergebnis der Haushaltskoordinierung.

2) Quasi-Kapitalgesellschaften außerhalb des Sektors Staat gemäß ESVG (Ansatz 85-86).

3) Mittelaufbringung und -verwendung sowie Vermögensbildung bereinigt näherungsweise im Sinne der Einnahmen und Ausgaben gemäß ESVG.

4) VHH Zugang/Abgang der Vermögensrechnung gemäß Anlage 6g - Anlagenspiegel

Erläuterung Abweichung gegenüber
Ergebnis- und Finanzierungsvoranschlag

Haushaltskonto	Bezeichnung	HH	Buchungen	- Voranschlag	- Übertragung	= Abweichung	Betrag	Beschluss und Begründung
Mittelaufbringung	Abweichung über 15.000,00 und mehr als 20,00%							
211000	Volksschule							
2/211000+829010	Sonstige Erträge Versich.leist.	EHH	19.266,16	0,00	0,00	19.266,16	19.266,16	12.03.2026 Schadenersatzleistung Versicherung erst im Folgejahr erhalten.
	Sonstige Erträge Versich.leist.	FHH	19.266,16	0,00	0,00	19.266,16	19.266,16	12.03.2026 Schadenersatzleistung Versicherung erst im Folgejahr erhalten.
240000	Kindergärten							
2/240000+861000	Transfers von Ländern, Landesfonds und Landeskammern	EHH	18.346,27	50.000,00	0,00	-31.653,73	-31.653,73	12.03.2026 Umbuchung Zukunftsfonds KIGA laut Angaben Land NÖ
	Transfers von Ländern, Landesfonds und Landeskammern	FHH	18.346,27	50.000,00	0,00	-31.653,73	-31.653,73	12.03.2026 Umbuchung Zukunftsfonds KIGA laut Angaben Land NÖ
2/240000+861100	Transfers von Ländern, lfd. Kiga.förd.	EHH	50.930,23	0,00	0,00	50.930,23	50.930,23	12.03.2026 Umbuchung Zukunftsfonds KIGA laut Angaben Land NÖ
	Transfers von Ländern, lfd. Kiga.förd.	FHH	50.930,23	0,00	0,00	50.930,23	50.930,23	12.03.2026 Umbuchung Zukunftsfonds KIGA laut Angaben Land NÖ
363001	Jubiläumssonenuhr 2025, 850 Jahre Echtsenbach							
6/363001+301000	Kapitaltransfers von Ländern, Landesfonds und Landeskammern	FHH	0,00	19.700,00	0,00	-19.700,00	-19.700,00	12.03.2026 Förderung wird erst 2026 ausbezahlt.
840000	Grundbesitz							
6/840000+001000	Unbebaute Grundstücke	FHH	902,00	19.000,00	0,00	-18.098,00	-18.098,00	12.03.2026 Keine Baugründe verkauft.
990000	Überschüsse und Abgänge							
2/990000+895077	Entnahmen von allgemeinen Haushaltsrücklagen	EHH	80.356,18	0,00	0,00	80.356,18	80.356,18	12.03.2026 Teilauflösung Haushaltspotentialrücklage
	Summe Mittelaufbringung Ergebnishaushalt		168.898,84	50.000,00	0,00	118.898,84	118.898,84	
	Summe Mittelaufbringung Finanzierungshaushalt		89.444,66	88.700,00	0,00	744,66	744,66	

Haushaltskonto	Bezeichnung	HH	Buchungen	- Voranschlag	- Übertragung	= Abweichung	Betrag	Beschluss und Begründung
Mittelverwendung	Abweichung über 15.000,00 und mehr als 20,00%							
612000	Gemeindestraßen							
5/612000-002000	Straßenbauten	FHH	0,00	200.000,00	0,00	-200.000,00	-200.000,00	12.03.2026 Die BZ von 2025 werden in einem Bauvorhaben gemeinsam mit den BZ von 2026 verwendet.
831000	Freizeitanlage							
5/831000-042000	Amts-, Betriebs- und Geschäftsausstattung	FHH	10.561,53	60.000,00	0,00	-49.438,47	-49.438,47	12.03.2026 Die Restsumme von € 49.438,47 werden im Jahr 2026 verwendet.
Summe Mittelverwendung Ergebnishaushalt			0,00	0,00	0,00	0,00	0,00	
Summe Mittelverwendung Finanzierungshaushalt			10.561,53	260.000,00	0,00	-249.438,47	-249.438,47	

Seite	Inhalt
1	Sitzungsunterlagen
11	Vorbericht
25	Nachweis der liquiden Mittel (Kassenbestand)
29	Ergebnishaushalt Gesamt 1. Ebene (Anlage 1a) - interne Vergütungen enthalten
33	Finanzierungshaushalt Gesamt 1. Ebene (Anlage 1b) - interne Vergütungen enthalten
37	Ergebnishaushalt Gesamt 1. und 2. Ebene (Anlage 1a) - interne Vergütungen enthalten
41	Finanzierungshaushalt Gesamt 1. und 2. Ebene (Anlage 1b) - interne Vergütungen enthalten
49	Ergebnishaushalt Bereichsbudget 1. und 2. Ebene (Anlage 1a)
71	Finanzierungshaushalt Bereichsbudget 1. und 2. Ebene (Anlage 1b)
113	Vermögenshaushalt (Anlage 1c)
119	Nettovermögensveränderungsrechnung (Anlage 1d)
123	Haushaltspotential (aufbauend auf der Ergebnisrechnung)
129	Ergebnis- und Finanzierungsrechnung Detailnachweis
205	Nachweis der Investitionstätigkeit
243	Nachweis der sonstigen Investitionen (nur VC 2)
247	Nachweis Kundenforderungen
251	Nachweis Lieferantenverbindlichkeiten
257	Nachweis über Transferzahlungen (Anlage 6a)
261	Nachweis über Haushaltsrücklagen und Zahlungsmittelreserven (Anlage 6b)
265	Einzelnachweis über Finanzschulden und Schuldendienst (Anlage 6c)
275	Nachweis über haushaltsinterne Vergütungen (Anlage 6f)
279	Anlagenspiegel nach Ansatz (Anlage 6g)
285	Liste der nicht bewerteten Kulturgüter (Anlage 6h)
289	Leasingspiegel (Anlage 6i)
293	Nachweis über unmittelbare Beteiligungen der Gebietskörperschaft (Anlage 6j)
297	Nachweis über mittelbare Beteiligungen der Gebietskörperschaft (Anlage 6k)
301	Nachweis über aktive Finanzinstrumente (Anlage 6m)
305	Einzelnachweis über aktive Finanzinstrumente (Anlage 6n)
309	Rückstellungsspiegel (Anlage 6q)
313	Haftungsnachweis (Anlage 6r)
317	Einzelnachweis über die nicht voranschlagswirksame Gebarung gemäß § 12 (Anlage 6t)
321	Liste der nicht bewerteten kofinanzierten Schutzbauten (Anlage 6u)

Seite	Inhalt
325	Personaldaten iSd ÖStp (Anlage 4)
331	Dienstpostenplan
339	Nachweis über Personalaufwand VRV2015
343	Nachweis Vermögen mit abgeänderter Nutzungsdauer
347	Querschnitt (Anlage 5b)
351	Erläuterung Abweichung gegenüber Ergebnis- und Finanzierungsvoranschlag